

**Plnenie rozpočtu príjmov, výdavkov (nákladov) a tvorba fondov Sociálnej poisťovne k 30. 6. 2007
s vplyvom II. piliera**

v tis. Sk

Ukazovateľ	Schválený rozpočet na rok 2007 */	Upravený rozpis rozpočtu na rok 2007 **/	Očakávaná skutočnosť za rok 2007	Časový rozpis rozpočtu na január až jún 2007	Skutočnosť k 30. 6. 2007	% plnenia stĺ. 5/2	% plnenia stĺ. 5/4
a	1	2	3	4	5	6	7
Zdroje	153 949 647	155 348 817	157 479 063	81 653 957	83 498 057	53,75	102,26
v tom:							
Príjmy v bežnom roku	140 697 315	140 697 315	142 827 561	67 002 455	68 846 555	48,93	102,75
v tom:							
Príjmy na nemocenské poistenie	9 495 078	9 834 497	10 293 152	4 670 591	4 846 828	49,28	103,77
a) poistné	9 128 987	9 502 741	9 946 946	4 507 043	4 651 919	48,95	103,21
v tom:							
zamestnanec	4 065 342	4 253 340	4 461 703	2 017 311	2 069 659	48,66	102,59
zamestnávateľ	4 065 342	4 253 340	4 461 703	2 017 311	2 093 257	49,21	103,76
povinne nemocensky poistená SZČO	882 724	874 935	917 918	414 972	421 712	48,20	101,62
dobrovoľne nemocensky poistená osoba	115 579	121 126	105 622	57 449	67 291	55,55	117,13
b) pokuty a penále	10 000	10 000	10 000	3 804	15 289	152,89	401,92
c) dlžné poistné	300 000	262 686	262 686	130 210	130 305	49,60	100,07
d) ostatné príjmy	56 091	59 070	73 520	29 534	49 315	83,49	166,98
Príjmy na starobné poistenie	80 963 985	78 095 911	77 379 091	37 266 312	37 282 787	47,74	100,04
a) poistné	58 987 032	55 790 098	47 543 754	26 630 475	26 335 795	47,21	98,89
v tom:							
zamestnanec	14 413 599	13 662 755	14 320 440	6 480 088	6 866 756	50,26	105,97
zamestnávateľ	33 416 201	31 102 805	30 126 310	14 785 826	14 353 081	46,15	97,07
povinne dôchodkovo poistená SZČO	3 238 048	2 934 443	2 772 128	1 393 460	1 354 669	46,16	97,22
dobrovoľne dôchodkovo poistená osoba	208 741	379 652	324 876	180 349	118 459	31,20	65,68
štát	3 223 218	3 223 218	2 456 827	1 547 142	994 709	30,86	64,29
Sociálna poisťovňa	4 487 225	4 487 225	5 063 178	2 243 610	2 648 121	59,01	118,03
b) pokuty a penále	70 000	70 000	70 000	26 631	64 638	92,34	242,72
c) dlžné poistné	1 670 000	2 017 263	2 017 263	999 931	1 262 964	62,61	126,31
d) ostatné príjmy	20 236 953	20 218 550	20 228 069	9 609 275	9 619 390	47,58	100,11
z toho prostriedky zo ŠFA	20 200 000	20 200 000	20 200 000	9 600 000	9 600 000	47,52	100,00
Príjmy na invalidné poistenie	22 158 945	23 387 398	24 209 810	11 112 899	11 612 496	49,65	104,50
a) poistné	21 415 578	22 680 503	22 174 770	10 765 755	11 160 974	49,21	103,67
v tom:							
zamestnanec	9 260 931	9 903 039	10 388 489	4 696 898	4 956 240	50,05	105,52
zamestnávateľ	9 260 931	9 903 039	10 388 489	4 696 898	4 957 416	50,06	105,55
povinne dôchodkovo poistená SZČO	1 263 280	1 199 507	1 258 525	568 912	598 904	49,93	105,27
dobrovoľne dôchodkovo poistená osoba	115 245	159 727	139 267	75 757	59 898	37,50	79,07
štát	1 515 191	1 515 191	1 330 164	727 290	588 516	38,84	80,92
b) pokuty a penále	30 000	30 000	30 000	11 413	21 880	72,93	191,71
c) dlžné poistné	700 500	630 112	630 112	312 339	391 770	62,17	125,43
d) ostatné príjmy	12 867	46 783	44 764	23 392	37 872	80,95	161,90
Príjmy na úrazové poistenie	3 128 305	3 202 874	3 368 298	1 521 001	1 652 481	51,59	108,64
a) poistné	3 060 872	3 081 986	3 232 949	1 461 751	1 560 300	50,63	106,74
b) pokuty a penále	7 000	7 000	7 000	2 663	10 251	146,44	384,94
c) dlžné poistné	25 000	82 915	82 915	41 100	52 915	63,82	128,75
d) ostatné príjmy	35 433	30 973	45 434	15 487	29 015	93,68	187,35
Príjmy na garančné poistenie	892 183	871 613	1 155 955	414 010	688 636	79,01	166,33
a) poistné	618 070	641 125	672 526	304 078	352 599	55,00	115,96
b) pokuty a penále	300	300	300	114	380	126,67	333,33
c) dlžné poistné	50 000	13 559	13 559	6 721	11 291	83,27	168,00
d) ostatné príjmy	35 571	28 387	37 550	14 193	11 404	40,17	80,35
e) príspevky na SDS zaplatené zamestnávateľom po uplynutí 60 dní	188 242	188 242	432 020	88 904	312 962	166,26	352,02
Príjmy na poistenie v nezamestnanosti	6 617 527	6 912 656	7 236 221	3 282 362	3 495 880	50,57	106,51
a) poistné	6 269 288	6 688 231	7 001 946	3 172 150	3 338 684	49,92	105,25
v tom:							
zamestnanec	3 095 104	3 304 774	3 466 666	1 567 416	1 651 404	49,97	105,36
zamestnávateľ	3 095 104	3 304 774	3 466 666	1 567 416	1 652 006	49,99	105,40
dobrovoľne poistená osoba v nezamestnanosti	79 080	78 683	68 614	37 318	35 274	44,83	94,52
b) pokuty a penále	10 000	10 000	10 000	3 804	9 263	92,63	243,51
c) dlžné poistné	300 000	186 898	186 898	92 643	110 533	59,14	119,31
d) ostatné príjmy	38 239	27 527	37 377	13 765	37 400	135,87	271,70
Príjmy z poistného do rezervného fondu solidarity	17 326 540	18 277 614	19 047 037	8 680 565	9 203 593	50,35	106,03
a) poistné	16 764 439	17 859 582	18 181 713	8 473 486	8 907 533	49,88	105,12
v tom:							
zamestnávateľ	15 081 686	16 210 955	17 005 522	7 688 670	8 156 137	50,31	106,08
povinne dôchodkovo poistená SZČO	1 083 897	1 015 654	1 065 513	481 713	508 257	50,04	105,51
dobrovoľne dôchodkovo poistená osoba	92 807	126 924	110 678	60 199	47 410	37,35	78,76
štát	506 049	506 049	444 612	242 904	195 729	38,68	80,58
b) pokuty a penále	1 700	1 700	1 700	647	3 507	206,29	542,04
c) dlžné poistné	550 000	402 067	402 068	199 300	275 530	68,53	136,25
d) ostatné príjmy	10 401	14 265	16 944	7 132	17 023	119,33	238,68
Príjmy správneho fondu	114 752	114 752	137 997	54 715	63 854	55,65	116,70
- z príspevkov na starobné dôchodkové sporenie	97 618	97 618	116 449	46 148	46 689	47,83	101,17
- z ostatných príjmov	17 134	17 134	21 548	8 567	17 165	100,18	200,36
Príjmy celkom	140 697 315	140 697 315	142 827 561	67 002 455	68 846 555	48,93	102,75
a) poistné	116 244 266	116 244 266	108 754 604	55 314 738	56 307 804	48,44	101,80
v tom:							
zamestnanec	30 834 976	31 123 908	32 637 298	14 761 713	15 544 059	49,94	105,30
zamestnávateľ	68 598 206	68 498 024	69 354 165	32 521 950	33 124 796	48,36	101,85
povinne poistená SZČO	6 467 949	6 024 539	6 014 084	2 859 057	2 883 542	47,86	100,86
dobrovoľne poistená osoba	611 452	866 112	749 057	411 072	328 332	37,91	79,87
štát	5 244 458	5 244 458	4 231 603	2 517 336	1 778 954	33,92	70,67
Sociálna poisťovňa	4 487 225	4 487 225	5 063 178	2 243 610	2 648 121	59,01	118,03
b) pokuty a penále	129 000	129 000	129 000	49 076	125 208	97,06	255,13
c) dlžné poistné	3 595 500	3 595 500	3 595 501	1 782 244	2 235 308	62,17	125,42
d) ostatné príjmy	20 442 689	20 442 689	20 505 206	9 721 345	9 818 584	48,03	101,00
e) príspevky na SDS zaplatené zamestnávateľom po uplynutí 60 dní	188 242	188 242	432 020	88 904	312 962	166,26	352,02
f) príjmy správneho fondu z príspevkov na starobné dôchodkové sporenie	97 618	97 618	116 449	46 148	46 689	47,83	101,17

*/ Údaje v stĺ. 1 sú schválené uznesením NR SR č. 171 z 13. decembra 2006

**/ Údaje v stĺ. 2 sú upravené na základe skutočného vývoja v roku 2006

Plnenie rozpočtu príjmov, výdavkov (nákladov) a tvorba fondov Sociálnej poisťovne k 30. 6. 2007
s vplyvom II. piliera

v tis. Sk

Ukazovateľ	Schválený rozpočet na rok 2007 */	Upravený rozpis rozpočtu na rok 2007 **/	Očakávaná skutočnosť za rok 2007	Časový rozpis rozpočtu na január až jún 2007	Skutočnosť k 30. 6. 2007	% plnenia stĺ. 5/2	% plnenia stĺ. 5/4
a	1	2	3	4	5	6	7
Tvorba fondov v bežnom roku	140 697 315	140 697 315	142 827 561	67 002 455	68 846 555	48,93	102,75
v tom:							
a) Základný fond nemocenského poistenia	9 221 637	9 551 300	9 997 073	4 536 111	4 711 828	49,33	103,87
b) Základný fond starobného poistenia	79 335 061	76 549 627	75 870 574	36 530 095	36 573 787	47,78	100,12
c) Základný fond invalidného poistenia	21 517 579	22 711 390	23 509 894	10 791 634	11 280 496	49,67	104,53
Dôchodkové poistenie spolu	100 852 639	99 261 017	99 380 467	47 321 729	47 854 283	48,21	101,13
d) Základný fond úrazového poistenia	3 038 815	3 111 092	3 272 138	1 477 418	1 606 381	51,63	108,73
e) Základný fond garančného poistenia	872 809	852 628	1 136 059	404 997	678 336	79,56	167,49
f) Základný fond poistenia v nezamestnanosti	6 427 018	6 713 277	7 027 745	3 187 683	3 396 880	50,60	106,56
g) Rezervný fond solidarity	16 824 421	17 748 026	18 495 214	8 429 054	8 940 093	50,37	106,06
h) Správny fond	3 459 976	3 459 976	3 518 867	1 645 463	1 658 754	47,94	100,81
v tom tvorba:							
z poisťového	3 345 224	3 345 224	3 380 870	1 590 748	1 594 900	47,68	100,26
z príspevkov na starobné dôchodkové sporenie - pobočky	90 075	90 075	106 625	42 541	42 139	46,78	99,05
z príspevkov na starobné dôchodkové sporenie - štát	6 602	6 602	7 664	3 163	3 219	48,76	101,78
z príspevkov na starobné dôchodkové sporenie od zamest. po uplynutí 60 dní	941	941	2 160	445	1 331	141,41	299,42
z ostatných príjmov	17 134	17 134	21 548	8 567	17 165	100,18	200,36
Prevod z minulých rokov ***/	13 252 332	14 651 502	14 651 502	14 651 502	14 651 502	100,00	100,00
v tom:							
a) Základný fond nemocenského poistenia	500 000	2 198 248	2 198 248	2 198 248	2 198 248	100,00	100,00
b) Základný fond starobného poistenia	10 527 078	5 915 092	5 915 092	5 915 092	5 915 092	100,00	100,00
c) Základný fond invalidného poistenia	140 000	1 403 712	1 403 712	1 403 712	1 403 712	100,00	100,00
Dôchodkové poistenie spolu	10 667 078	7 318 804	7 318 804	7 318 804	7 318 804	100,00	100,00
d) Základný fond úrazového poistenia	500 000	1 210 070	1 210 070	1 210 070	1 210 070	100,00	100,00
e) Základný fond garančného poistenia	1 085 253	690 099	690 099	690 099	690 099	100,00	100,00
f) Základný fond poistenia v nezamestnanosti	500 000	1 720 047	1 720 047	1 720 047	1 720 047	100,00	100,00
g) Rezervný fond solidarity	0	1 271 598	1 271 598	1 271 598	1 271 598	100,00	100,00
h) Správny fond	0	242 636	242 636	242 636	242 636	100,00	100,00
Tvorba fondov celkom	153 949 646	155 348 817	157 479 063	81 653 957	83 498 057	53,75	102,26
v tom:							
a) Základný fond nemocenského poistenia	9 721 637	11 749 548	12 195 321	6 734 359	6 910 076	58,81	102,61
b) Základný fond starobného poistenia	89 862 139	82 464 718	81 785 666	42 445 187	42 488 879	51,52	100,10
c) Základný fond invalidného poistenia	21 657 579	24 115 102	24 913 606	12 195 346	12 684 208	52,60	104,01
Dôchodkové poistenie spolu	111 519 717	106 579 820	106 699 271	54 640 533	55 173 087	51,77	100,97
d) Základný fond úrazového poistenia	3 538 815	4 321 162	4 482 208	2 687 488	2 816 451	65,18	104,80
e) Základný fond garančného poistenia	1 958 062	1 542 727	1 826 158	1 095 096	1 368 435	88,70	124,96
f) Základný fond poistenia v nezamestnanosti	6 927 018	8 433 324	8 747 792	4 907 730	5 116 927	60,68	104,26
g) Rezervný fond solidarity	16 824 421	19 019 624	19 766 812	9 700 652	10 211 691	53,69	105,27
h) Správny fond	3 459 976	3 702 612	3 761 503	1 888 099	1 901 390	51,35	100,70
Použitie prostriedkov jednotlivých fondov	142 763 158	143 005 794	144 072 610	69 255 587	70 061 478	48,99	101,16
v tom:							
a) Základný fond nemocenského poistenia	5 543 773	5 543 773	5 543 773	2 829 674	2 995 061	54,03	105,84
b) Základný fond starobného poistenia	104 596 538	105 433 688	106 897 584	50 660 552	51 840 870	49,17	102,33
c) Základný fond invalidného poistenia	24 568 056	23 730 906	23 918 883	11 523 980	11 822 127	49,82	102,59
Dôchodkové poistenie spolu	129 164 594	129 164 594	130 616 467	62 184 532	63 662 997	49,29	102,38
d) Základný fond úrazového poistenia	960 000	960 000	1 070 550	447 298	499 418	52,02	111,65
e) Základný fond garančného poistenia	1 046 389	1 046 389	1 014 037	498 298	448 777	42,89	90,06
f) Základný fond poistenia v nezamestnanosti	2 588 426	2 588 426	2 066 280	1 407 686	896 288	34,63	63,67
g) Správny fond	3 459 976	3 702 612	3 761 503	1 888 099	1 558 937	42,10	82,57
Bilančný rozdiel v bežnom roku	-2 065 843	-2 308 479	-1 245 049	-2 253 132	-1 214 923	52,63	53,92
v tom:							
a) Základný fond nemocenského poistenia	3 677 864	4 007 527	4 453 300	1 706 437	1 716 767	42,84	100,61
b) Základný fond starobného poistenia	-25 261 477	-28 884 061	-30 827 010	-14 130 457	-15 267 083	52,86	108,04
c) Základný fond invalidného poistenia	-3 050 477	-1 019 516	-408 989	-732 346	-541 631	53,13	73,96
Dôchodkové poistenie spolu	-28 311 955	-29 903 577	-31 236 000	-14 862 803	-15 808 714	52,87	106,36
d) Základný fond úrazového poistenia	2 078 815	2 151 092	2 201 588	1 030 120	1 106 963	51,46	107,46
e) Základný fond garančného poistenia	-173 580	-193 761	122 022	-93 301	229 559	-118,48	-246,04
f) Základný fond poistenia v nezamestnanosti	3 838 592	4 124 851	4 961 465	1 779 997	2 500 592	60,62	140,48
g) Rezervný fond solidarity	16 824 421	17 748 026	18 495 214	8 429 054	8 940 093	50,37	106,06
h) Správny fond	0	-242 636	-242 636	-242 636	99 817	-41,14	-41,14
Bilančný rozdiel celkom	11 186 489	12 343 023	13 406 453	12 398 370	13 436 579	108,86	108,37
v tom:							
a) Základný fond nemocenského poistenia	4 177 864	6 205 775	6 651 548	3 904 685	3 915 015	63,09	100,26
b) Základný fond starobného poistenia	-14 734 399	-22 968 970	-24 911 918	-8 215 365	-9 351 991	40,72	113,84
c) Základný fond invalidného poistenia	-2 910 477	384 196	994 723	671 366	862 081	224,39	128,41
Dôchodkové poistenie spolu	-17 644 877	-22 584 774	-23 917 196	-7 543 999	-8 489 910	37,59	112,54
d) Základný fond úrazového poistenia	2 578 815	3 361 162	3 411 658	2 240 190	2 317 033	68,94	103,43
e) Základný fond garančného poistenia	911 673	496 338	812 121	596 798	919 658	185,29	154,10
f) Základný fond poistenia v nezamestnanosti	4 338 592	5 844 898	6 681 512	3 500 044	4 220 639	72,21	120,59
g) Rezervný fond solidarity	16 824 421	19 019 624	19 766 812	9 700 652	10 211 691	53,69	105,27
h) Správny fond	0	0	0	0	342 453	0	0
Bilančný rozdiel po vyкрыtí deficitu	11 186 489	12 343 023	13 406 453	12 398 370	13 436 579	108,86	108,37
v tom:							
a) Základný fond nemocenského poistenia	500 000	500 000	800 000	3 904 685	2 615 015	523,00	66,97
b) Základný fond starobného poistenia	8 634 815	9 962 489	11 266 453	560 000	2 198 009	22,06	392,50
c) Základný fond invalidného poistenia	140 000	384 196	140 000	671 366	862 081	224,39	128,41
Dôchodkové poistenie spolu	8 774 815	10 346 685	11 408 595	1 231 366	3 060 090	29,58	248,51
d) Základný fond úrazového poistenia	500 000	500 000	400 000	2 240 190	1 817 033	363,41	81,11
e) Základný fond garančného poistenia	911 673	496 338	400 000	596 798	919 658	185,29	154,10
f) Základný fond poistenia v nezamestnanosti	500 000	500 000	400 000	3 500 044	3 620 639	724,13	103,45
g) Rezervný fond solidarity	0	0	0	925 287	1 061 691	0,00	114,74
h) Správny fond	0	0	0	0	342 453	0	0

*/ Údaje v stĺ. 1 sú schválené uznesením NR SR č. 171 z 13. decembra 2006

**/ Údaje v stĺ. 2 sú upravené na základe skutočného vývoja v roku 2006

***/ Prevod fin. prostriedkov v stĺ. č. 2 až 5 je v súlade s účtovnou závierkou Sociálnej poisťovne za rok 2006 schválenou uznesením NR SR č. 466 z 29. júna 2007

Základný fond príspevkov na starobné dôchodkové sporenie

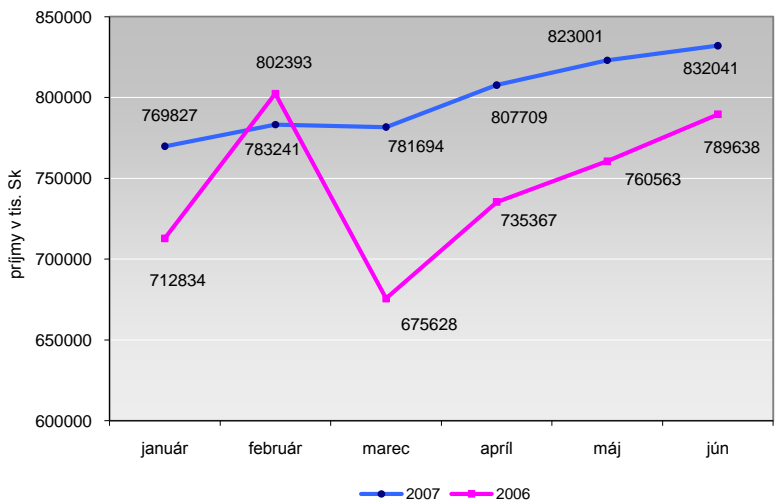
v tis. Sk

Ukazovateľ	Schválený rozpočet na rok 2007 */	Upravený rozpis rozpočtu na rok 2007 **/	Očakávaná skutočnosť za rok 2007	Rozpis na január až jún 2007	Skutočnosť k 30. 6. 2007	% plnenia stĺ. 5/2	% plnenia stĺ. 5/4
a	1	2	3	4	5	6	7
Postúpené príspevky na starobné dôchodkové sporenie	20 198 774	20 198 774	23 660 006	9 548 900	11 165 520	55,28	116,93
v tom:							
príspevky postúpené pobočkami	17 924 922	17 924 922	21 218 464	8 465 673	9 953 351	55,53	117,57
v tom: zamestnávateľ	16 946 237	16 946 237	19 905 439	8 003 456	9 328 064	55,05	116,55
povinne dôchodkovo poistená SZČO	837 606	837 606	1 183 882	395 588	563 365	67,26	142,41
dobrovoľne dôchodkovo poistená osoba	141 079	141 079	129 143	66 629	61 922	43,89	92,94
príspevky postúpené ústredím za štát	1 313 782	1 313 782	1 525 083	629 369	768 029	58,46	122,03
príspevky postúpené ústredím za Sociálnu poisťovňu	63 681	63 681	52 422	30 507	27 127	42,60	88,92
zúčtované penále	0	0	0	0	942	0,00	0,00
uhradené príspevky zo ZFGP	896 389	896 389	864 037	423 351	416 071	46,42	98,28

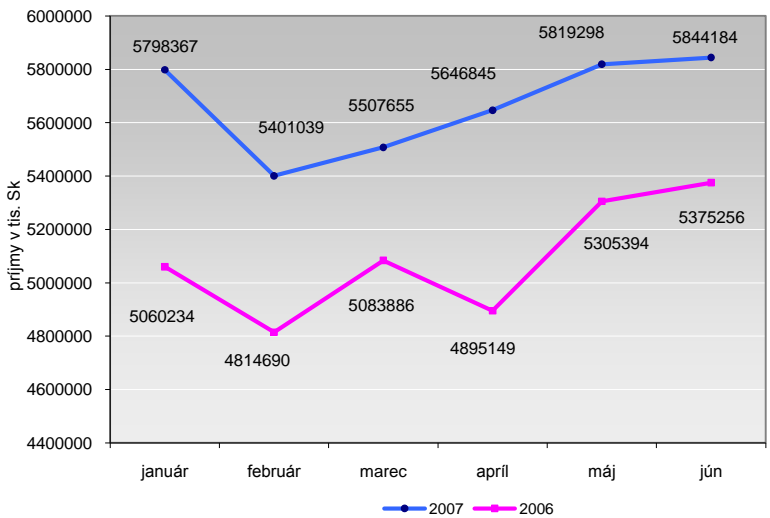
*/ Údaje v stĺ. 1 sú schválené uznesením NR SR č. 171 z 13. decembra 2006

**/ Údaje v stĺ. 2 sú upravené na základe skutočného vývoja v roku 2006

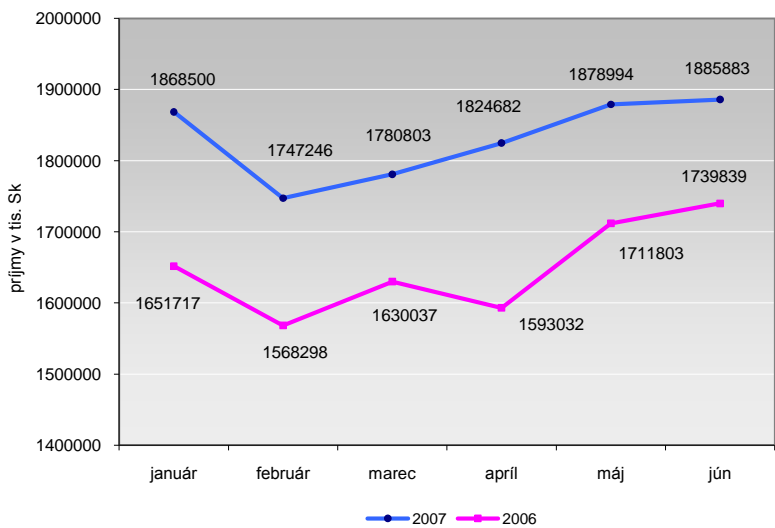
Vývoj príjmov z poistného na nemocenské poistenie v mesiacoch január až jún 2007 v porovnaní s rovnakým obdobím roka 2006



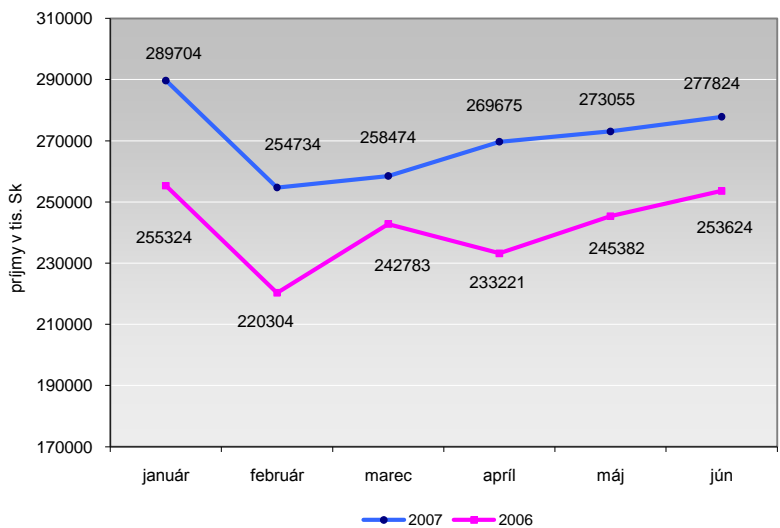
Vývoj príjmov z poistného na starobné poistenie a príspevkov na SDS v mesiacoch január až jún 2007 v porovnaní s rovnakým obdobím roka 2006



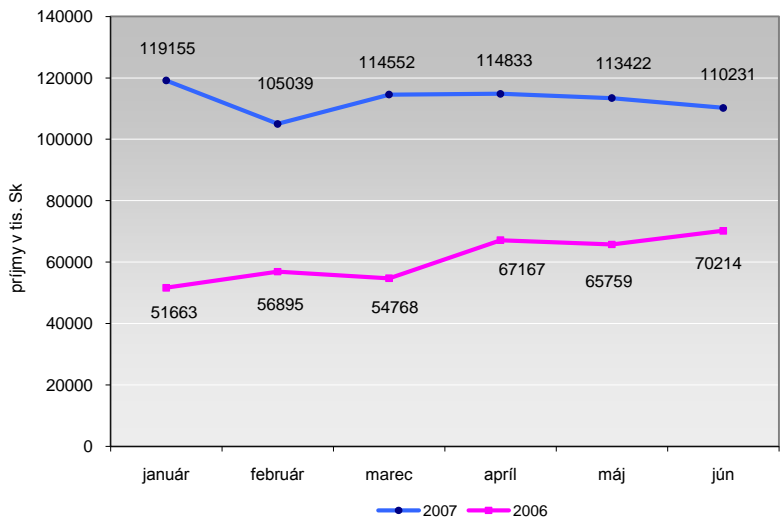
Vývoj príjmov z poistného na invalidné poistenie v mesiacoch január až jún 2007 v porovnaní s rovnakým obdobím roka 2006



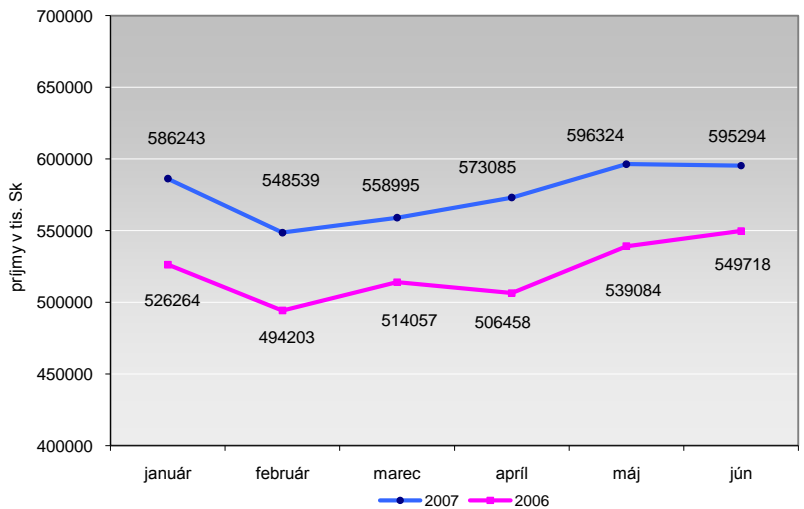
Vývoj príjmov z poistného na úrazové poistenie v mesiacoch január až jún 2007 v porovnaní s rovnakým obdobím roka 2006



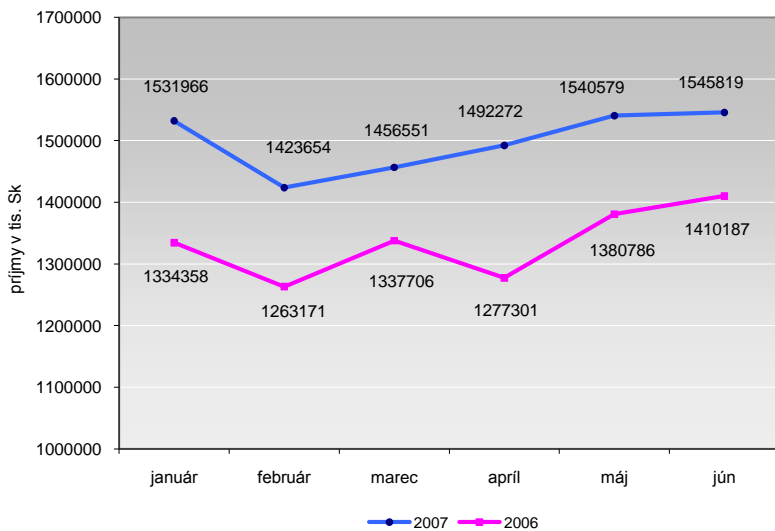
Vývoj príjmov z poistného na garančné poistenie v mesiacoch január až jún 2007 v porovnaní s rovnakým obdobím roka 2006



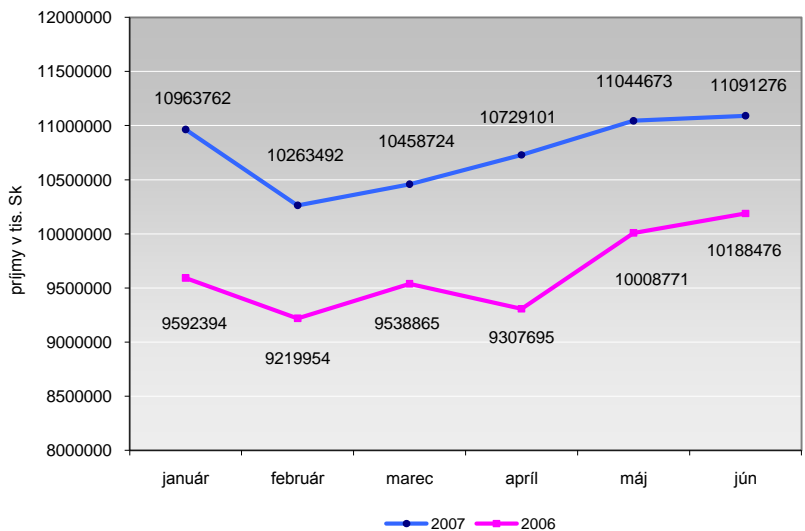
Vývoj príjmov z poistného na poistenie v nezamestnanosti v mesiacoch január až jún 2007 v porovnaní s rovnakým obdobím roka 2006



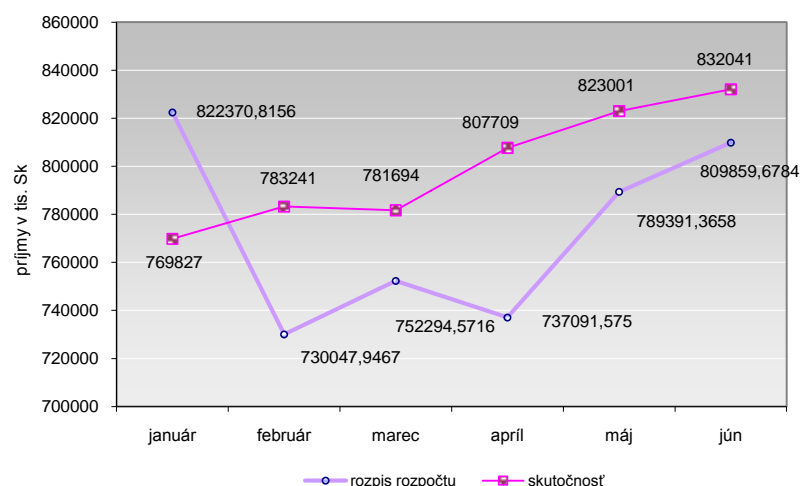
Vývoj príjmov z poistného na poistenie do rezervného fondu solidarity v mesiacoch január až jún 2007 v porovnaní s rovnakým obdobím roka 2006



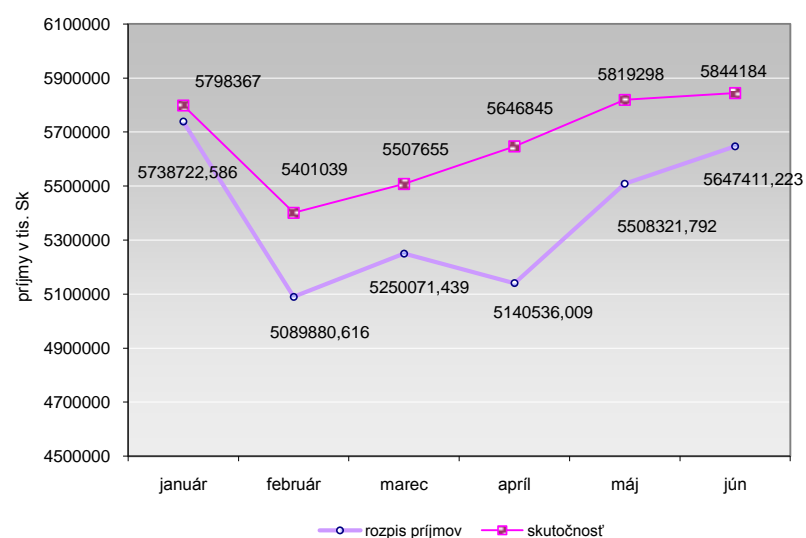
Vývoj príjmov od EAO spolu v mesiacoch január až jún 2007 v porovnaní s rovnakým obdobím roka 2006



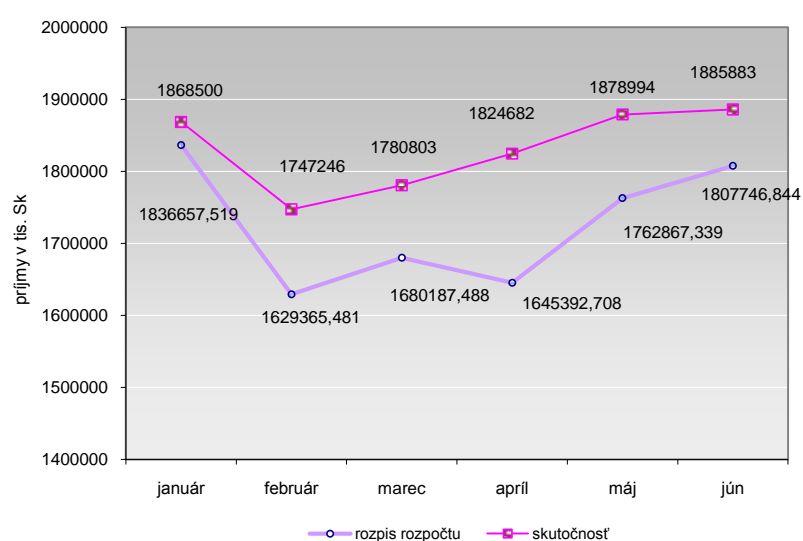
Skutočné plnenie rozpisu rozpočtu príjmov z poistného na nemocenské poistenie v mesiacoch január až jún 2007



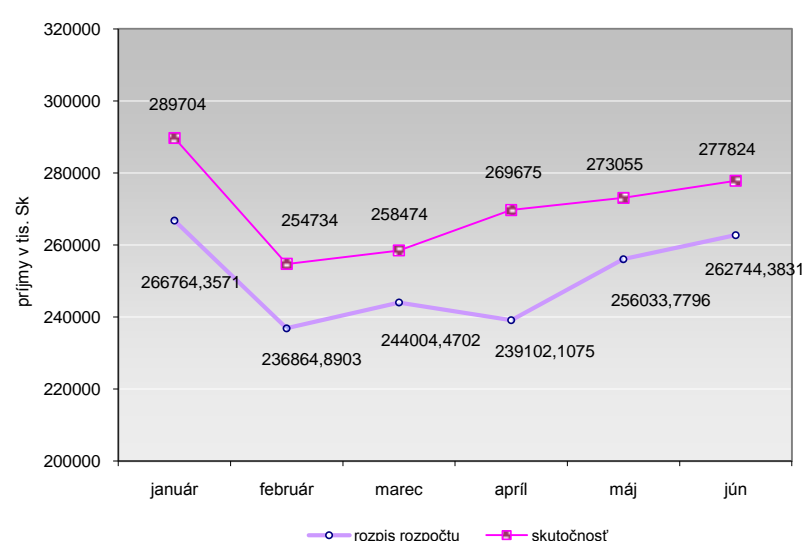
Skutočné plnenie rozpisu príjmov z poistného na starobné poistenie a príspevkov na SDS v mesiacoch január až jún 2007



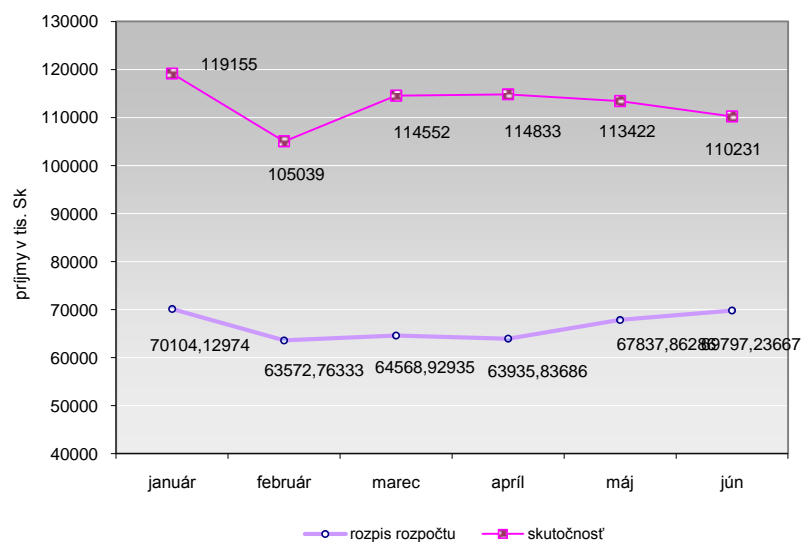
Skutočné plnenie rozpisu rozpočtu príjmov z poistného na invalidné poistenie v mesiacoch január až jún 2007



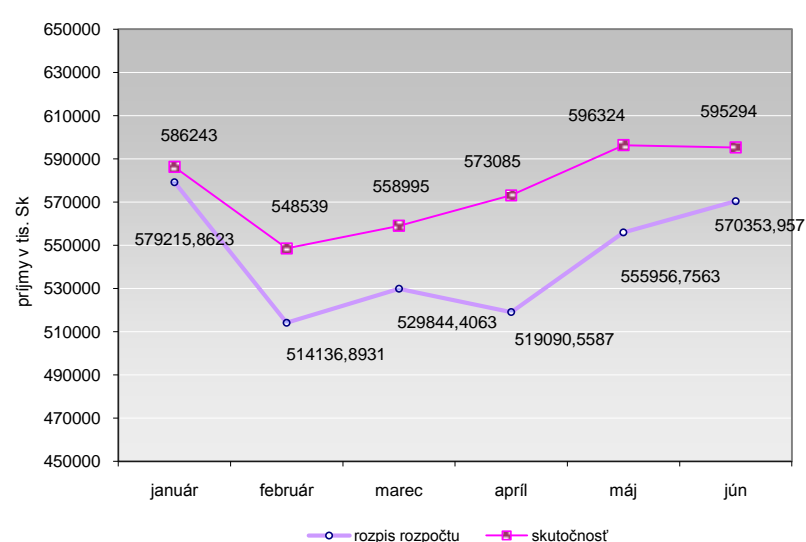
Skutočné plnenie rozpisu rozpočtu príjmov z poistného na úrazové poistenie v mesiacoch január až jún 2007



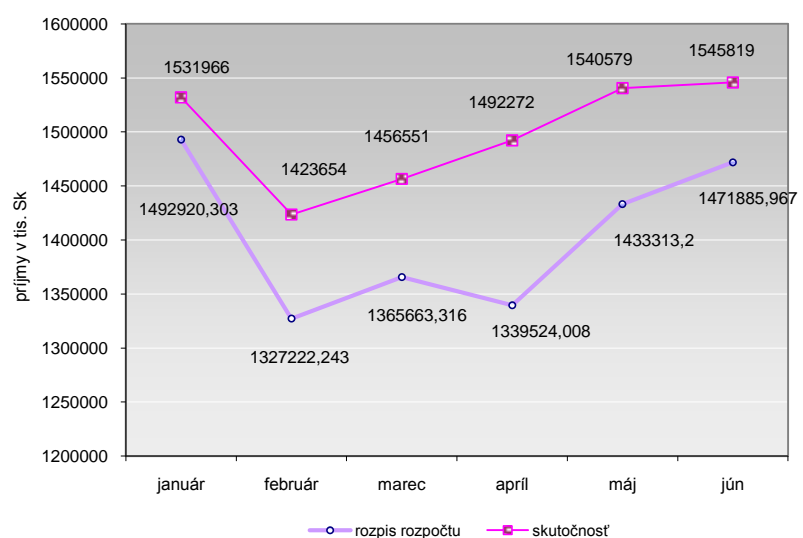
Skutočné plnenie rozpisu rozpočtu príjmov z poistného na garančné poistenie v mesiacoch január až jún 2007



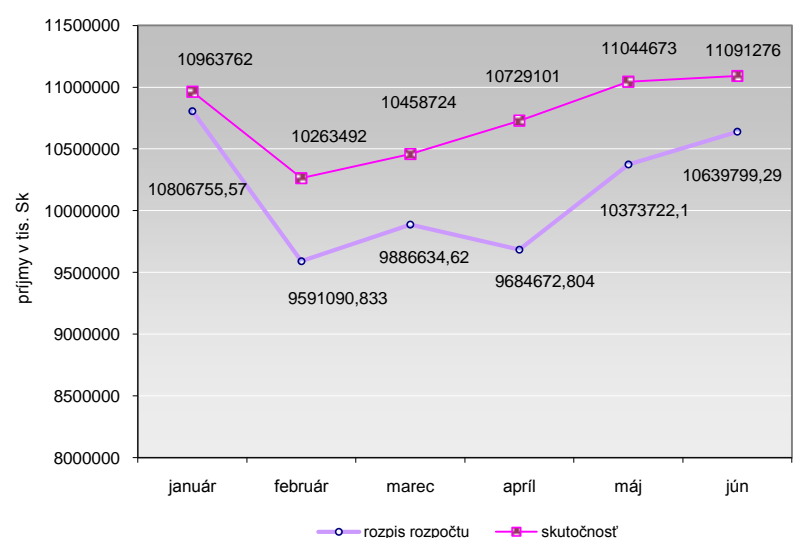
Skutočné plnenie rozpisu rozpočtu príjmov z poistného na poistenie v nezamestnanosti v mesiacoch január až jún 2007



Skutočné plnenie rozpisu rozpočtu príjmov z poistného do rezervného fondu solidarity v mesiacoch január až jún 2007



Skutočné plnenie rozpisu príjmov z poistného a príspevkov na starobné dôchodkové sporenie v mesiacoch január až jún 2007



Porovnanie rozpisu príjmov od ekonomicky aktívneho obyvateľstva spolu
so skutočným plnením v mesiacoch január až jún 2007 podľa jednotlivých pobočiek
Sociálnej poisťovne

v tis. Sk

P o b o č k a	Rozpis príjmov na január až jún 2007	Skutočné plnenie v mesiacoch január až jún 2007	Rozdiel stĺ. 2-1	% plnenia stĺ. 2/1
a	1	2	3	4
Bratislava	16 569 642	17 635 581	1 065 939	106,43
Bratislava-okolie	1 638 268	1 694 007	55 740	103,40
Trnava	2 990 193	3 250 097	259 904	108,69
Dunajská Streda	843 040	905 081	62 041	107,36
Galanta	1 150 105	1 228 169	78 064	106,79
Senica	1 347 412	1 430 795	83 383	106,19
Trenčín	2 305 597	2 378 323	72 726	103,15
Považská Bystrica	1 776 860	1 912 366	135 505	107,63
Prievidza	1 452 424	1 478 162	25 738	101,77
Nitra	2 264 088	2 414 812	150 723	106,66
Komárno	835 755	917 923	82 168	109,83
Levice	908 878	939 565	30 687	103,38
Nové Zámky	940 004	1 002 280	62 275	106,63
Topoľčany	1 293 881	1 352 679	58 799	104,54
Žilina	2 595 665	2 747 991	152 327	105,87
Čadca	831 372	939 158	107 785	112,96
Dolný Kubín	967 929	1 044 634	76 705	107,92
Liptovský Mikuláš	1 187 064	1 274 499	87 435	107,37
Martin	1 059 267	1 134 339	75 071	107,09
Banská Bystrica	2 041 609	2 214 066	172 457	108,45
Lučenec	638 408	641 796	3 388	100,53
Rimavská Sobota	379 988	393 803	13 815	103,64
Veľký Krtíš	189 884	200 740	10 857	105,72
Zvolen	1 272 486	1 285 096	12 611	100,99
Žiar nad Hronom	693 194	732 437	39 243	105,66
Prešov	1 614 240	1 745 480	131 241	108,13
Bardejov	439 295	470 136	30 841	107,02
Humenné	742 202	742 683	481	100,06
Poprad	1 405 579	1 478 452	72 873	105,18
Stará Ľubovňa	284 326	290 094	5 768	102,03
Svidník	294 574	305 784	11 210	103,81
Vranov nad Topľou	375 149	398 823	23 674	106,31
Košice	4 343 218	4 600 013	256 796	105,91
Košice-okolie	380 300	396 279	15 979	104,20
Michalovce	898 698	893 171	-5 528	99,38
Rožňava	624 061	631 267	7 206	101,15
Spišská Nová Ves	910 761	954 355	43 594	104,79
Trebišov	497 261	505 483	8 222	101,65
Celkom	60 982 675	64 560 418	3 577 743	105,87

Porovnanie skutočného plnenia príjmov od ekonomicky aktívneho obyvateľstva spolu
v mesiacoch január až jún 2007 a 2006 podľa jednotlivých pobočiek Sociálnej poisťovne

v tis. Sk

P o b o č k a	Skutočné plnenie v mesiacoch január až jún 2007	Skutočné plnenie v mesiacoch január až jún 2006	Rozdiel stĺ. 1-2	Index stĺ. 1/2
a	1	2	3	4
Bratislava	17 635 581	15 442 523	2 193 058	114,20
Bratislava-okolie	1 694 007	1 510 777	183 230	112,13
Trnava	3 250 097	2 814 739	435 358	115,47
Dunajská Streda	905 081	812 777	92 304	111,36
Galanta	1 228 169	1 090 026	138 143	112,67
Senica	1 430 795	1 284 254	146 541	111,41
Trenčín	2 378 323	2 196 734	181 589	108,27
Považská Bystrica	1 912 366	1 681 128	231 237	113,75
Prievidza	1 478 162	1 375 757	102 406	107,44
Nitra	2 414 812	2 151 100	263 711	112,26
Komárno	917 923	802 577	115 346	114,37
Levice	939 565	853 380	86 185	110,10
Nové Zámky	1 002 280	911 496	90 784	109,96
Topoľčany	1 352 679	1 221 791	130 888	110,71
Žilina	2 747 991	2 486 442	261 550	110,52
Čadca	939 158	795 611	143 547	118,04
Dolný Kubín	1 044 634	917 797	126 837	113,82
Liptovský Mikuláš	1 274 499	1 161 191	113 308	109,76
Martin	1 134 339	987 833	146 506	114,83
Banská Bystrica	2 214 066	1 976 951	237 115	111,99
Lučenec	641 796	628 425	13 371	102,13
Rimavská Sobota	393 803	362 406	31 396	108,66
Veľký Krtíš	200 740	180 481	20 259	111,23
Zvolen	1 285 096	1 260 927	24 169	101,92
Žiar nad Hronom	732 437	671 765	60 672	109,03
Prešov	1 745 480	1 567 459	178 021	111,36
Bardejov	470 136	408 090	62 046	115,20
Humenné	742 683	702 150	40 533	105,77
Poprad	1 478 452	1 342 554	135 899	110,12
Stará Ľubovňa	290 094	255 924	34 170	113,35
Svidník	305 784	298 897	6 887	102,30
Vranov nad Topľou	398 823	358 081	40 742	111,38
Košice	4 600 013	4 219 765	380 249	109,01
Košice-okolie	396 279	370 015	26 263	107,10
Michalovce	893 171	860 943	32 228	103,74
Rožňava	631 267	580 132	51 135	108,81
Spišská Nová Ves	954 355	840 663	113 692	113,52
Trebišov	505 483	472 594	32 889	106,96
Celkom	64 560 418	57 856 155	6 704 263	111,59

Úspešnosť výberu poistného a príspevkov na starobné dôchodkové sporenie
za obdobie január až apríl 2007

Spracované ku dňu 30. 6. 2007

Por.č.	Pobočky	Platby	Predpisy	úspešnosť %
20	Bratislava	11 423 703 821	12 181 980 734	93,78
30	Bratislava-okolie	1 076 446 664	1 173 607 099	91,72
40	Trnava	2 084 835 021	2 184 533 063	95,44
50	Dunajská Streda	579 506 486	608 255 019	95,27
60	Galanta	793 505 845	823 040 160	96,41
70	Senica	923 869 462	957 861 155	96,45
80	Trenčín	1 561 517 250	1 627 576 763	95,94
90	Považská Bystrica	1 237 183 149	1 290 706 422	95,85
100	Prievidza	940 963 698	997 394 373	94,34
110	Nitra	1 550 307 313	1 659 003 171	93,45
120	Komárno	590 894 497	616 383 486	95,86
130	Levice	597 337 687	627 190 449	95,24
140	Nové Zámky	644 634 347	684 952 428	94,11
150	Topoľčany	866 481 325	908 244 222	95,40
160	Žilina	1 795 909 676	1 856 759 489	96,72
170	Čadca	594 302 995	616 857 909	96,34
180	Dolný Kubín	669 269 179	701 621 002	95,39
190	Liptovský Mikuláš	832 108 173	864 400 959	96,26
200	Martin	732 434 978	778 285 031	94,11
210	Banská Bystrica	1 416 946 582	1 509 632 512	93,86
220	Lučenec	404 295 189	435 915 778	92,75
230	Rimavská Sobota	247 038 253	268 789 811	91,91
240	Veľký Krtíš	128 268 128	134 672 846	95,24
250	Zvolen	832 446 045	877 173 554	94,90
260	Žiar nad Hronom	475 246 367	505 608 042	94,00
270	Prešov	1 115 673 037	1 217 422 476	91,64
280	Bardejov	290 288 009	330 762 792	87,76
290	Humenné	484 335 294	504 112 120	96,08
300	Poprad	967 194 750	1 007 284 719	96,02
310	Stará Ľubovňa	183 900 775	197 288 639	93,21
320	Svidník	195 113 628	214 778 785	90,84
330	Vranov nad Topľou	250 859 980	271 234 241	92,49
340	Košice	2 966 705 528	3 167 193 236	93,67
350	Košice-okolie	254 706 453	269 362 063	94,56
360	Michalovce	578 853 398	597 585 422	96,87
370	Rožňava	407 191 025	431 962 835	94,27
380	Spišská Nová Ves	606 876 699	648 541 995	93,58
390	Trebišov	326 397 124	350 986 261	92,99
	Spolu	41 627 547 830	44 098 961 062	94,40

Úspešnosť výberu poistného a príspevkov na starobné dôchodkové sporenie
za obdobie január až apríl 2007

Spracované ku dňu 30. 6. 2007

Por.č.	Pobočky	Platby	Predpisy	úspešnosť %
20	Bratislava	11 631 917 837	12 181 980 734	95,48
30	Bratislava-okolie	1 102 431 232	1 173 607 099	93,94
40	Trnava	2 116 749 208	2 184 533 063	96,90
50	Dunajská Streda	590 887 866	608 255 019	97,14
60	Galanta	812 712 178	823 040 160	98,75
70	Senica	934 884 052	957 861 155	97,60
80	Trenčín	1 578 506 271	1 627 576 763	96,99
90	Považská Bystrica	1 237 183 149	1 290 706 422	95,85
100	Prievidza	952 133 752	997 394 373	95,46
110	Nitra	1 593 780 857	1 659 003 171	96,07
120	Komárno	604 858 078	616 383 486	98,13
130	Levice	610 707 071	627 190 449	97,37
140	Nové Zámky	664 908 552	684 952 428	97,07
150	Topoľčany	884 118 956	908 244 222	97,34
160	Žilina	1 844 998 860	1 856 759 489	99,37
170	Čadca	610 547 524	616 857 909	98,98
180	Dolný Kubín	691 574 307	701 621 002	98,57
190	Liptovský Mikuláš	850 018 342	864 400 959	98,34
200	Martin	747 869 480	778 285 031	96,09
210	Banská Bystrica	1 456 623 519	1 509 632 512	96,49
220	Lučenec	420 413 957	435 915 778	96,44
230	Rimavská Sobota	260 099 283	268 789 811	96,77
240	Veľký Krtíš	133 851 856	134 672 846	99,39
250	Zvolen	846 548 724	877 173 554	96,51
260	Žiar nad Hronom	481 780 105	505 608 042	95,29
270	Prešov	1 147 286 094	1 217 422 476	94,24
280	Bardejov	304 181 997	330 762 792	91,96
290	Humenné	491 944 893	504 112 120	97,59
300	Poprad	990 596 630	1 007 284 719	98,34
310	Stará Ľubovňa	189 522 281	197 288 639	96,06
320	Svidník	202 865 442	214 778 785	94,45
330	Vranov nad Topľou	257 718 391	271 234 241	95,02
340	Košice	3 028 729 712	3 167 193 236	95,63
350	Košice-okolie	259 618 153	269 362 063	96,38
360	Michalovce	585 836 244	597 585 422	98,03
370	Rožňava	413 913 760	431 962 835	95,82
380	Spišská Nová Ves	650 300 883	648 541 995	100,27
390	Trebišov	331 475 447	350 986 261	94,44
	Spolu	42 514 094 941	44 098 961 062	96,41

Rozhodnutia na dlžné sumy poisťného a príspevkov na SDS vydané od 1.1.2007 do 30.6.2007

Por.č.	Pobočky	Rozhodnutia na dlžné sumy poisťného a príspevkov na SDS vydané od 01.01.2007 do 31.01.2007		Rozhodnutia na dlžné sumy poisťného a príspevkov na SDS vydané od 01.02.2007 do 28.02.2007		Rozhodnutia na dlžné sumy poisťného a príspevkov na SDS vydané od 01.03.2007 do 31.03.2007		Rozhodnutia na dlžné sumy poisťného a príspevkov na SDS vydané od 01.04.2007 do 30.04.2007		Rozhodnutia na dlžné sumy poisťného a príspevkov na SDS vydané od 01.05.2007 do 31.05.2007		Rozhodnutia na dlžné sumy poisťného a príspevkov na SDS vydané od 01.06.2007 do 30.06.2007	
		počet rozhodnutí	Sk	počet rozhodnutí	Sk	počet rozhodnutí	Sk	počet rozhodnutí	Sk	počet rozhodnutí	Sk	počet rozhodnutí	Sk
20	Bratislava	446	48 937 208	554	49 006 841	556	37 193 807	656	184 757 114	415	54 129 555	391	35 928 487
30	Bratislava-okolie	119	4 019 306	309	15 432 441	183	21 762 131	224	8 463 693	126	8 513 001	206	16 927 506
40	Trnava	518	16 762 244	171	13 804 372	547	20 719 557	277	17 382 909	613	27 423 068	178	14 448 109
50	Dunajská Streda	427	9 331 339	405	10 059 281	343	11 325 627	419	19 228 609	320	13 985 561	235	10 469 829
60	Galanta	547	12 377 068	306	8 075 126	448	11 010 599	607	29 396 925	533	15 968 359	354	15 621 885
70	Senica	118	10 675 388	515	16 694 407	633	19 959 728	408	25 617 007	564	18 222 608	549	12 727 380
80	Trenčín	248	13 590 364	413	19 820 908	214	21 659 582	204	16 992 844	92	10 327 777	117	16 441 789
90	Považská Bystrica	198	11 659 908	171	16 425 316	231	17 932 002	380	21 832 704	245	22 112 583	215	19 346 022
100	Prievidza	671	16 341 579	399	8 908 765	27	4 599 482	763	13 266 632	54	9 367 989	143	7 494 002
110	Nitra	588	30 559 167	528	24 162 778	606	24 843 197	677	33 833 156	459	20 404 852	506	31 597 959
120	Komárno	277	13 784 099	197	6 000 243	568	4 965 601	442	8 017 742	144	5 677 310	265	9 403 999
130	Levice	310	10 880 404	301	8 624 156	265	5 181 867	207	4 069 767	313	8 291 148	192	6 436 590
140	Nové Zámky	227	7 682 032	259	7 653 231	347	9 856 405	418	14 928 739	278	12 847 928	358	10 669 546
150	Topoľčany	201	19 360 159	600	20 014 031	310	14 477 991	469	25 802 388	403	25 867 624	404	20 679 261
160	Žilina	90	5 800 547	180	17 184 974	486	26 372 525	184	16 502 902	200	14 593 769	207	20 452 569
170	Čadca	355	10 659 101	202	7 022 863	341	9 856 059	305	10 435 703	232	7 654 598	199	6 575 496
180	Dolný Kubín	158	5 006 376	168	6 537 190	215	12 298 078	338	8 666 134	382	8 789 134	208	8 449 453
190	Liptovský Mikuláš	260	7 433 107	757	16 255 326	241	9 624 335	102	16 757 158	118	11 311 910	39	2 153 358
200	Martin	52	1 900 698	138	5 858 177	137	12 040 660	300	17 602 478	155	7 209 574	183	9 770 420
210	Banská Bystrica	149	10 730 626	181	9 623 659	177	14 538 618	176	13 105 458	217	14 240 301	523	35 094 439
220	Lučenec	506	13 098 166	279	11 008 677	344	8 228 124	362	15 108 377	360	11 772 576	268	12 997 392
230	Rimavská Sobota	239	7 854 784	393	8 203 975	185	7 507 655	268	10 439 664	196	6 377 056	120	6 175 574
240	Veľký Krtíš	57	1 220 678	53	789 455	76	1 311 888	115	1 378 795	62	1 107 211	58	1 076 598
250	Zvolen	151	6 953 763	294	14 021 647	317	9 688 225	348	11 050 644	196	9 937 067	357	10 605 217
260	Žiar nad Hronom	450	7 502 124	450	8 458 059	541	9 215 932	676	11 782 089	471	7 431 650	272	5 784 771
270	Prešov	248	17 900 099	242	22 702 403	424	27 402 361	472	18 173 963	312	27 456 454	324	21 638 449
280	Bardejov	175	11 528 120	220	12 286 592	247	18 106 473	300	15 887 608	173	12 859 480	151	6 041 188
290	Humenné	54	1 880 245	314	7 757 190	299	10 149 141	504	11 471 007	241	10 162 698	137	7 284 911
300	Poprad	148	8 777 905	130	5 750 028	177	4 789 233	264	13 529 155	179	4 111 074	36	855 673
310	Stará Ľubovňa	3	23 640	16	2 817 026	73	4 672 405	16	1 954 723	154	6 404 572	214	4 718 917
320	Svidník	7	880 491	149	6 200 018	32	4 179 858	89	7 516 026	24	1 952 663	546	16 018 278
330	Vranov nad Topľou	126	4 137 654	89	2 822 945	180	2 054 288	253	5 816 175	277	7 559 880	221	1 544 086
340	Košice	362	21 709 585	411	21 100 555	389	17 179 073	568	50 130 457	627	70 528 588	370	18 413 638
350	Košice-okolie	172	2 238 708	117	2 675 013	267	3 598 256	273	5 257 081	188	5 016 956	148	1 551 039
360	Michalovce	551	2 630 219	201	5 524 099	1 087	10 929 821	321	5 968 922	347	8 143 222	176	4 453 988
370	Rožňava	62	1 197 403	57	3 486 695	77	1 318 711	106	3 401 058	14	3 086 880	151	3 750 585
380	Spišská Nová Ves	94	3 369 879	99	14 814 317	130	10 794 448	197	15 896 829	146	9 692 596	112	9 349 737
390	Trebišov	257	5 792 433	403	6 513 373	439	6 280 572	746	8 207 600	473	5 649 775	380	4 853 389
	Spolu	9 621	386 186 613	10 671	444 096 150	12 159	467 624 313	13 434	719 630 232	10 303	526 189 043	9 513	447 801 525

Výdavky základného fondu nemocenského poistenia v mesiacoch január až jún 2007

v tis. Sk

Druh dávky	Schválený rozpočet na rok 2007	Upravený rozpis rozpočtu na rok 2007	Časový rozpis rozpočtu na január až jún 2007	Skutočnosť január až jún 2007	Skutočnosť január až jún 2006	Rozdiel stĺ. 4-3	Rozdiel stĺ. 4-5	% plnenia stĺ. 4/2	% plnenia stĺ. 4/3
a	1	2	3	4	5	6	7	8	9
Nemocenské	4 091 600	4 091 600	2 137 901	2 238 806	2 043 615	100 905	195 191	54,72	104,72
Ošetrovné	172 783	172 783	94 358	100 558	84 283	6 200	16 275	58,20	106,57
Vyrovňavacia dávka	1 292	1 292	723	383	568	-340	-185	29,64	52,97
Materské	1 278 098	1 278 098	596 692	655 640	589 270	58 948	66 370	51,30	109,88
Spolu nemocenské dávky	5 543 773	5 543 773	2 829 674	2 995 387	2 717 736	165 713	277 651	54,03	105,86
Zúčtovanie dávok § 112	0	0	0	-326	0	-326	-326	0,00	0,00
Celkom výdavky	5 543 773	5 543 773	2 829 674	2 995 061	2 717 736	165 387	277 325	54,03	105,84

Plnenie rozpočtu výdavkov na nemocenské dávky podľa jednotlivých pobočiek Sociálnej poisťovne v mesiacoch január až jún 2007
a porovnanie s rovnakým obdobím roka 2006

v tis. Sk							
Názov pobočky	Schválený rozpočet na rok 2007	Časový rozpis rozpočtu na január až jún 2007	Skutočnosť január až jún 2007	Skutočnosť január až jún 2006	Rozdiel stĺ. 3-2	% plnenia stĺ. 3/2	Index stĺ. 3/4
a	1	2	3	4	5	6	7
Bratislava	1 056 120	526 874	563 466	507 961	36 592	106,95	110,93
Bratislava - okolie	126 485	62 031	71 597	59 614	9 566	115,42	120,10
Trnava	244 113	125 007	130 116	119 659	5 109	104,09	108,74
Dunajská Streda	103 376	54 757	53 046	52 508	-1 711	96,88	101,02
Galanta	109 015	56 333	58 601	54 069	2 268	104,03	108,38
Senica	124 930	64 350	66 248	61 796	1 898	102,95	107,20
Trenčín	222 868	113 716	115 327	109 256	1 611	101,42	105,56
Považská Bystrica	154 170	78 613	79 391	75 426	778	100,99	105,26
Prievidza	156 219	78 845	88 660	75 625	9 815	112,45	117,24
Nitra	198 784	100 392	111 233	96 351	10 841	110,80	115,45
Komárno	74 417	36 574	35 171	35 132	-1 403	96,16	100,11
Levice	89 444	48 088	47 327	46 115	-761	98,42	102,63
Nové Zámky	85 691	43 891	45 804	42 118	1 913	104,36	108,75
Topoľčany	203 357	100 874	107 954	96 711	7 080	107,02	111,63
Žilina	239 934	126 939	129 481	121 908	2 542	102,00	106,21
Čadca	107 063	54 923	58 018	52 725	3 095	105,64	110,04
Dolný Kubín	108 660	54 788	57 053	52 764	2 265	104,13	108,13
Liptovský Mikuláš	121 974	62 879	66 782	60 387	3 903	106,21	110,59
Martin	101 144	52 280	58 863	50 164	6 583	112,59	117,34
Banská Bystrica	166 486	84 790	90 267	81 372	5 477	106,46	110,93
Lučenec	82 207	42 627	44 355	40 924	1 728	104,05	108,38
Rimavská Sobota	39 890	21 943	21 080	21 082	-863	96,07	99,99
Veľký Krtíš	28 050	14 280	14 597	13 667	317	102,22	106,80
Zvolen	101 642	51 750	57 298	49 668	5 548	110,72	115,36
Žiar nad Hronom	51 081	23 465	27 519	22 546	4 054	117,28	122,06
Prešov	214 922	109 989	117 655	105 616	7 666	106,97	111,40
Bardejov	69 927	37 892	36 760	36 378	-1 132	97,01	101,05
Humenné	97 289	47 362	55 322	45 396	7 960	116,81	121,87
Poprad	184 380	95 609	97 668	91 750	2 059	102,15	106,45
Stará Ľubovňa	75 698	43 566	42 810	41 733	-756	98,26	102,58
Svidník	52 362	26 820	29 659	25 675	2 839	110,59	115,52
Vranov nad Topľou	74 139	36 920	39 083	35 326	2 163	105,86	110,64
Košice	296 733	152 094	168 083	146 012	15 989	110,51	115,12
Košice - okolie	36 858	19 267	20 285	18 490	1 018	105,28	109,71
Michalovce	121 355	60 687	69 122	58 162	8 435	113,90	118,84
Rožňava	47 728	23 473	24 097	22 528	624	102,66	106,96
Spišská Nová Ves	126 119	70 235	67 573	67 395	-2 662	96,21	100,26
Trebišov	49 143	24 751	28 018	23 727	3 267	113,20	118,08
Spolu	5 543 773	2 829 674	2 995 387	2 717 736	165 713	105,86	110,22
Zúčtovanie dôch. dávok § 112	0	0	-326	0	-326	0,00	0,00
Celkom výdavky ZFNP	5 543 773	2 829 674	2 995 061	2 717 736	165 387	105,84	110,20

Druh poistenia / druh dôchodku	Schválený rozpočet na rok 2007	Upravený rozpočet na rok 2007	Rozpis rozpočtu na január až jún 2007	Skutočnosť január až jún 2007	Skutočnosť január až jún 2006	rozdiel 4 - 3	rozdiel 4 - 5	% plnenia 4/2	% plnenia 4/3
	1	2	3	4	5	6	7	8	9
Základný fond starobného poistenia starobných dôchodok	88 828 575	90 062 743	43 274 862	44 056 454	40 477 651	781 592	#####	48,92	101,81
predčasný starobný dôchodok	3 235 921	3 616 288	1 737 616	2 312 953	1 367 584	575 337	945 369	63,96	133,11
invalidný dôchodok	11 734 356	10 911 903	5 243 134	5 141 779	4 871 611	-101 355	270 168	47,12	96,32
viackrát dôchodok	502 088	502 352	284 623	230 343	77 542	-54 280	152 891	38,89	80,93
sirotský dôchodok	295 598	250 402	120 317	98 350	85 185	-21 967	13 165	39,28	81,74
zúčtovanie dávok § 112, ods.8	0	0	0	991	0	991	991	-	-
S p o l u	#####	#####	50 660 552	51 840 870	46 879 573	1 180 318	#####	49,17	102,33
Základný fond invalidného poistenia invalidných dôchodok	16 769 872	15 342 077	7 398 963	7 359 787	6 689 754	-39 176	670 033	47,97	99,47
viackrát dôchodok	1 887 185	2 448 626	1 180 890	1 186 134	1 044 682	-5 244	141 452	48,44	100,44
sirotský dôchodok	300 947	267 113	128 819	83 362	67 478	-45 457	15 884	31,21	64,71
viackrát dôchodok	1 059 146	1 122 184	541 191	521 249	387 113	-19 942	134 136	46,45	96,32
poistné	4 487 225	4 487 225	2 243 610	2 645 069	2 351 574	401 459	293 495	58,95	117,89
príspevky	63 681	63 681	30 507	26 173	6 878	-4 334	19 295	41,10	85,79
zúčtovanie dávok § 112, ods.8	0	0	0	353	0	353	353	-	-
S p o l u	24 568 056	23 730 906	11 523 980	11 822 127	10 547 479	298 147	#####	49,82	102,59
Dávky dôchodkového poistenia celkom starobných dôchodok	88 828 575	90 062 743	43 274 862	44 056 454	40 477 651	781 592	#####	48,92	101,81
predčasný starobný dôchodok	3 235 921	3 616 288	1 737 616	2 312 953	1 367 584	575 337	945 369	63,96	133,11
invalidný dôchodok	16 769 872	15 342 077	7 398 963	7 359 787	6 689 754	-39 176	670 033	47,97	99,47
viackrát dôchodok	11 732 541	13 360 529	6 424 024	6 327 913	5 196 293	-96 111	411 620	47,36	96,50
sirotský dôchodok	803 035	859 465	413 442	313 705	145 020	-90 737	168 685	36,52	75,88
poistné	1 354 744	1 372 586	661 506	619 599	472 298	-41 909	147 301	45,14	93,66
príspevky	4 487 225	4 487 225	2 243 610	2 645 069	2 351 574	401 459	293 495	58,95	117,89
zúčtovanie dávok § 112, ods.8	63 681	63 681	30 507	26 173	6 878	-4 334	19 295	41,10	85,79
	0	0	0	1 344	0	1 344	1 344	-	-
C e l k o m	#####	#####	62 184 532	63 662 997	57 427 052	1 478 465	#####	49,29	102,38

januar a februar	#####
365 494	318 327
22 804	14 552
27 391	46 070
#####	#####
#####	#####
334 470	467 271
21 451	20 034
121 150	170 427
788 564	#####
#####	#####
#####	#####
#####	#####
365 494	#####
#####	#####
44 255	-714 445
148 541	-900 288
788 564	#####
#####	#####

Mesiac	časový rozpis	skutočnosť
január	9 337 311	9 670 289
február	10 340 661	10 496 596
marec	11 097 793	11 348 780
apríl	10 320 546	10 952 490
máj	10 426 667	10 654 889
jún	10 462 252	10 729 953

Počet dôchodcov, ktorým boli poukazované dôchodky na osobné účty v peňažných ústavoch v I. polroku 2007 v porovnaní so stavom k 30.12.2006

Peňažný ústav	Stav	Rok 2007						Rozdiel					
	k 30.12.2006	k 31.1.	k 28.2.	k 31.3.	k 30.4.	k 31.5.	k 30.6.	2 - 1	3 - 1	4 - 1	5 - 1	6 - 1	7 - 1
a	1	2	3	4	5	6	7	8	9	10	11	12	13
Slovenská sporiteľňa, a.s.	149 143	150 550	152 207	153 922	155 549	156 614	158 198	1 407	3 064	4 779	6 406	7 471	9 055
Všeobecná úverová banka, a.s.	57 700	58 531	59 411	60 362	61 099	61 877	62 785	831	1 711	2 662	3 399	4 177	5 085
Poštová banka, a.s.	49 559	50 742	51 717	52 557	53 625	55 100	56 548	1 183	2 158	2 998	4 066	5 541	6 989
Tatra banka, a.s.	15 633	15 884	16 175	16 518	16 838	17 159	17 478	251	542	885	1 205	1 526	1 845
OTP banka Slovensko, a.s.,	6 959	7 063	7 159	7 252	7 347	7 419	7 514	104	200	293	388	460	555
Československá obchodná banka, a.s.	6 748	6 835	6 936	7 085	7 213	7 290	7 428	87	188	337	465	542	680
DEXIA banka Slovensko, a.s.	5 874	6 058	6 293	6 606	6 916	7 088	7 228	184	419	732	1 042	1 214	1 354
Ľudová banka, a.s.	3 622	3 684	3 719	3 753	3 792	3 836	3 893	62	97	131	170	214	271
UniBanka, a.s.	3 356	3 416	3 454	3 501	3 543	923	13	60	98	145	187	-2 433	-3 343
Istrobanka, a.s.	2 582	2 606	2 628	2 662	2 696	2 726	2 789	24	46	80	114	144	207
HVB BANK Slovakia,a.s.	192	204	206	207	208	56	0	12	14	15	16	-136	-192
Národná banka Slovenska	109	109	111	115	135	142	145	0	2	6	26	33	36
Privatbanka, a.s.	66	64	61	60	58	60	57	-2	-5	-6	-8	-6	-9
Unicredit bank Slovakia, a.s.	0	0	0	0	0	2 813	3 813	0	0	0	0	2 813	3 813
S p o l u	301 543	305 746	310 077	314 600	319 019	323 103	327 889	4 203	8 534	13 057	17 476	21 560	26 346

Výdavky základného fondu úrazového poistenia v mesiacoch január až jún 2007

v tis.Sk

Druh dávky	Schválený rozpočet na rok 2007	Upravený rozpis rozpočtu na rok 2007	Časový rozpis rozpočtu na január až jún 2007	Skutočnosť január až jún		Rozdiel stl. 4-3	Rozdiel stl. 4-5	% plnenia stl. 4/2	% plnenia stl. 4/3
				2007	2006				
a	1	2	3	4	5	6	7	8	9
Úrazový príplatok	89 638	89 638	41 766	46 608	44 941	4 842	1 667	52,00	111,59
Úrazová renta	370 950	370 950	172 839	201 164	165 296	28 325	35 868	54,23	116,39
Jednorazové vyrovnanie	15 143	15 143	7 056	8 706	6 180	1 650	2 526	57,49	123,39
Pozostalostná úrazová renta	9 362	9 362	4 362	4 215	4 128	-147	87	45,02	96,63
Jednorazové odškodnenie	28 067	28 067	13 077	15 765	11 144	2 688	4 621	56,17	120,55
Pracovná rehabilitácia a rehabilitačné	0	0	0	0	0	0	0	.	.
Rekvalifikácia a rekvalifikačné	0	0	0	0	0	0	0	.	.
Náhrada za bolesť a náhrada za sťaženie spoločenského uplatnenia	380 849	380 849	177 451	205 395	161 209	27 944	44 186	53,93	115,75
Náhrada nákladov spojených s liečením	2 163	2 163	1 008	1 503	701	495	802	69,49	149,13
Náhrada nákladov spojených s pohrebom	2 385	2 385	1 111	1 759	1 008	648	751	73,75	158,29
Výplata poistných plnení m.r.	36 443	36 443	16 980	10 880	25 848	-6 100	-14 968	29,85	64,08
Spolu úrazové dávky	935 000	935 000	435 650	495 995	420 455	60 345	75 540	53,05	113,85
Zúčtovanie dôch.dávok § 112,ods.8	0	0	0	-583	0	-583	-583	.	.
9% prevod do ZFSP a DSS	5 000	5 000	2 330	1 149	0	-1 181	1 149	22,98	49,32
18% prevod do ZFSP za pob.úr.renty	20 000	20 000	9 319	2 857	0	-6 462	2 857	14,29	30,66
C e l k o m	960 000	960 000	447 298	499 418	420 455	52 120	78 963	52,02	111,65

Plnenie rozpočtu výdavkov na úrazové dávky podľa jednotlivých pobočiek Sociálnej poisťovne v mesiacoch január až jún 2007

v tis.Sk

Názov pobočky	Schválený rozpočet na rok 2007	Rozpis rozpočtu na január až jún 2007	Skutočnosť január až jún		Rozdiel stĺ. 4 - 2	% plnenia stĺ. 4/1	% plnenia stĺ. 4/2	Index stĺ. 4/3
			2006	2007				
a	1	2	3	4	5	6	7	8
Bratislava	77 020	35 837	29 328	31 628	-4 209	41,06	88,25	107,84
Bratislava-okolie	6 525	3 036	3 565	3 490	454	53,49	114,95	97,90
Trnava	16 509	7 682	7 829	6 825	-857	41,34	88,85	87,18
Dunajská Streda	7 489	3 485	1 692	1 824	-1 661	24,36	52,34	107,80
Galanta	6 932	3 225	3 027	3 957	732	57,08	122,68	130,72
Senica	9 395	4 371	4 572	3 343	-1 028	35,58	76,47	73,12
Trenčín	16 695	7 768	8 158	10 070	2 302	60,32	129,63	123,44
Považská Bystrica	15 198	7 072	8 279	8 731	1 659	57,45	123,47	105,46
Prievidza	64 897	30 197	29 995	52 477	22 280	80,86	173,78	174,95
Nitra	16 314	7 591	7 820	7 298	-293	44,73	96,14	93,32
Komárno	6 637	3 088	2 064	3 033	-55	45,70	98,21	146,95
Levice	5 727	2 665	2 002	3 234	569	56,47	121,36	161,54
Nové Zámky	5 259	2 447	2 626	1 974	-473	37,54	80,67	75,17
Topoľčany	9 297	4 326	3 345	6 403	2 077	68,87	148,02	191,42
Žilina	23 638	10 999	7 427	10 847	-152	45,89	98,62	146,05
Čadca	6 647	3 093	2 795	4 066	973	61,17	131,46	145,47
Dolný Kubín	9 683	4 505	3 368	4 291	-214	44,31	95,24	127,40
Liptovský Mikuláš	13 882	6 459	6 283	6 447	-12	46,44	99,81	102,61
Martin	11 077	5 154	5 697	4 212	-942	38,02	81,72	73,93
Banská Bystrica	27 251	12 680	11 160	11 238	-1 442	41,24	88,63	100,70
Lučenec	11 373	5 292	5 083	8 684	3 392	76,36	164,10	170,84
Rimavská Sobota	3 316	1 543	1 644	1 908	365	57,54	123,66	116,06
Veľký Krtíš	8 324	3 873	4 993	6 898	3 025	82,87	178,10	138,15
Zvolen	9 198	4 280	4 240	3 748	-532	40,75	87,57	88,40
Žiar nad Hronom	11 231	5 226	4 877	5 976	750	53,21	114,36	122,53
Prešov	15 208	7 076	4 096	5 682	-1 394	37,36	80,30	138,72
Bardejov	5 417	2 521	3 459	3 123	602	57,65	123,90	90,29
Humenné	10 632	4 947	5 987	4 077	-870	38,35	82,41	68,10
Poprad	14 980	6 970	8 129	6 740	-230	44,99	96,70	82,91
Stará Ľubovňa	2 753	1 281	1 101	1 939	658	70,43	151,37	176,11
Svidník	3 048	1 418	1 487	2 408	990	79,00	169,79	161,94
Vranov nad Topľou	2 515	1 170	1 378	1 926	756	76,58	164,58	139,77
Košice	40 491	18 840	19 300	20 541	1 701	50,73	109,03	106,43
Košice-okolie	6 428	2 991	4 313	4 933	1 942	76,74	164,93	114,38
Michalovce	17 528	8 156	4 774	4 857	-3 299	27,71	59,55	101,74
Rožňava	13 313	6 195	10 090	4 001	-2 194	30,05	64,59	39,65
Spišská Nová Ves	19 536	9 090	13 301	14 938	5 848	76,46	164,33	112,31
Trebišov	3 325	1 547	1 747	2 847	1 300	85,62	184,02	162,97
Pobočky spolu	554 688	258 095	251 031	290 616	32 521	52,39	112,60	115,77
Ústredie - renty	380 312	177 554	169 424	205 379	27 825	54,00	115,67	121,22
Zúčtovanie dôch.dáv	0	0	0	-583	-583	.	.	.
9% prevod do ZFSP	5 000	2 330	0	1 149	-1 181	22,98	49,31	.
18% prevod do ZFSP	20 000	9 319	0	2 857	-6 462	14,29	30,66	.
Celkom	960 000	447 298	420 455	499 418	52 120	52,02	111,65	

Prehľad vyplatených úrazových dávok podľa jednotlivých pobočiek Sociálnej poisťovne a druhu dávky v mesiacoch január až jún 2007

v tis.Sk

Názov pobočky	Úrazový príplatok	Jednorazové vyrovnanie	Jednorazové odškodnenie	Pracovná rehabilitácia a rehabilitačné	Rekvalifikácia a rekvalifikačné	Náhrada za bolesť a sťaženie spol.uplatnenia	Náhrada nákladov spoj. s liečením	Náhrada nákladov spoj. s pohrebom	Výplata poisť.plenení z min.rokov	Dávky spolu
Bratislava	6 039	1 496	447	0	0	23 256	70	205	114	31 628
Bratislava-okolie	1 629	43	0	0	0	1 809	9	0	0	3 490
Trnava	2 190	0	0	0	0	4 593	16	26	0	6 825
Dunajská Streda	705	0	0	0	0	1 119	0	0	0	1 824
Galanta	682	0	383	0	0	2 839	19	35	0	3 957
Senica	845	22	0	0	0	1 911	1	0	565	3 343
Trenčín	2 220	13	0	0	0	7 772	12	0	53	10 070
Považská Bystrica	1 738	0	0	0	0	6 952	41	0	0	8 731
Prievidza	6 031	0	6 115	0	0	38 909	38	219	1 166	52 477
Nitra	2 283	39	0	0	0	4 891	34	0	52	7 298
Komárno	528	0	598	0	0	1 823	0	84	0	3 033
Levice	767	0	0	0	0	2 465	2	0	0	3 234
Nové Zámky	504	12	354	0	0	1 096	7	0	0	1 974
Topoľčany	0	6 403	0	0	0	0	0	0	0	6 403
Žilina	2 250	29	683	0	0	7 399	53	141	292	10 847
Čadca	693	35	66	0	0	3 211	61	0	0	4 066
Dolný Kubín	644	102	730	0	0	2 667	36	20	92	4 291
Liptovský Mikuláš	1 184	0	1 331	0	0	3 918	15	0	0	6 447
Martin	1 146	0	0	0	0	3 047	19	0	0	4 212
Banská Bystrica	1 811	0	1 081	0	0	7 520	26	800	0	11 238
Lučenec	716	47	0	0	0	7 905	16	0	0	8 684
Rimavská Sobota	473	0	0	0	0	1 435	0	0	0	1 908
Veľký Krtíš	308	0	0	0	0	6 550	41	0	0	6 898
Zvolen	1 030	0	0	0	0	2 708	10	0	0	3 748
Žiar nad Hronom	812	0	71	0	0	3 159	15	0	1 919	5 976
Prešov	1 383	0	0	0	0	4 234	43	22	0	5 682
Bardejov	237	0	0	0	0	2 875	11	0	0	3 123
Humenné	706	0	0	0	0	3 226	22	0	123	4 077
Poprad	1 793	0	309	0	0	4 525	46	67	0	6 740
Stará Ľubovňa	279	0	0	0	0	1 653	7	0	0	1 939
Svidník	230	50	0	0	0	2 111	16	0	0	2 408
Vranov nad Topľou	297	0	0	0	0	1 621	7	0	0	1 926
Košice	1 690	358	2 382	0	0	9 618	82	51	6 360	20 541
Košice-okolie	263	0	0	0	0	4 064	606	0	0	4 933
Michalovce	927	0	0	0	0	3 875	55	0	0	4 857
Rožňava	616	15	0	0	0	3 334	13	0	22	4 001
Spišská Nová Ves	788	42	1 213	0	0	12 634	47	91	123	14 938
Trebišov	172	0	0	0	0	2 669	5	0	0	2 847
Celkom	46 608	8 707	16 255	0	0	204 905	1 503	1 759	10 880	290 616

Prehľad o platení poistného zo základného fondu úrazového poistenia do základného fondu starobného poistenia a o platení dôchodkovým správcovským spoločnostiam v zmysle § 165, ods.1 a § 293o, ods.5, zákona č.461/2004 v mesiacoch január až jún 2007

v tis.Sk			
T e x t	do ZFSP	do DSS	Spolu zo ZFÚP
za poberateľov úrazovej renty, ktorí nie sú sporitelia (18%)	0	0	0
za poberateľov úrazovej renty, ktorí sú sporitelia do DSS (9% + 9%)	0	91	91
spolu za január 2007	0	91	91
za poberateľov úrazovej renty, ktorí nie sú sporitelia (18%)	0	0	0
za poberateľov úrazovej renty, ktorí sú sporitelia do DSS (9% + 9%)	0	104	104
spolu za február 2007	0	104	104
za poberateľov úrazovej renty, ktorí nie sú sporitelia (18%)	2 857	228	3 085
za poberateľov úrazovej renty, ktorí sú sporitelia do DSS (9% + 9%)	196	0	196
spolu za marec 2007	3 053	228	3 281
za poberateľov úrazovej renty, ktorí nie sú sporitelia (18%)	0	0	0
za poberateľov úrazovej renty, ktorí sú sporitelia do DSS (9% + 9%)	0	194	194
spolu za apríl 2007	0	194	194
za poberateľov úrazovej renty, ktorí nie sú sporitelia (18%)	0	0	0
za poberateľov úrazovej renty, ktorí sú sporitelia do DSS (9% + 9%)	0	163	163
spolu za máj 2007	0	163	163
za poberateľov úrazovej renty, ktorí nie sú sporitelia (18%)	0	0	0
za poberateľov úrazovej renty, ktorí sú sporitelia do DSS (9% + 9%)	0	173	173
spolu za jún 2007	0	173	173
spolu v I.polroku 2007	3 053	953	4 006

Plnenie rozpočtu výdavkov na dávku garančného poistenia podľa jednotlivých pobočiek Sociálnej poisťovne v mesiacoch január až jún 2007
a porovnanie s rovnakým obdobím roka 2006

v tis. Sk

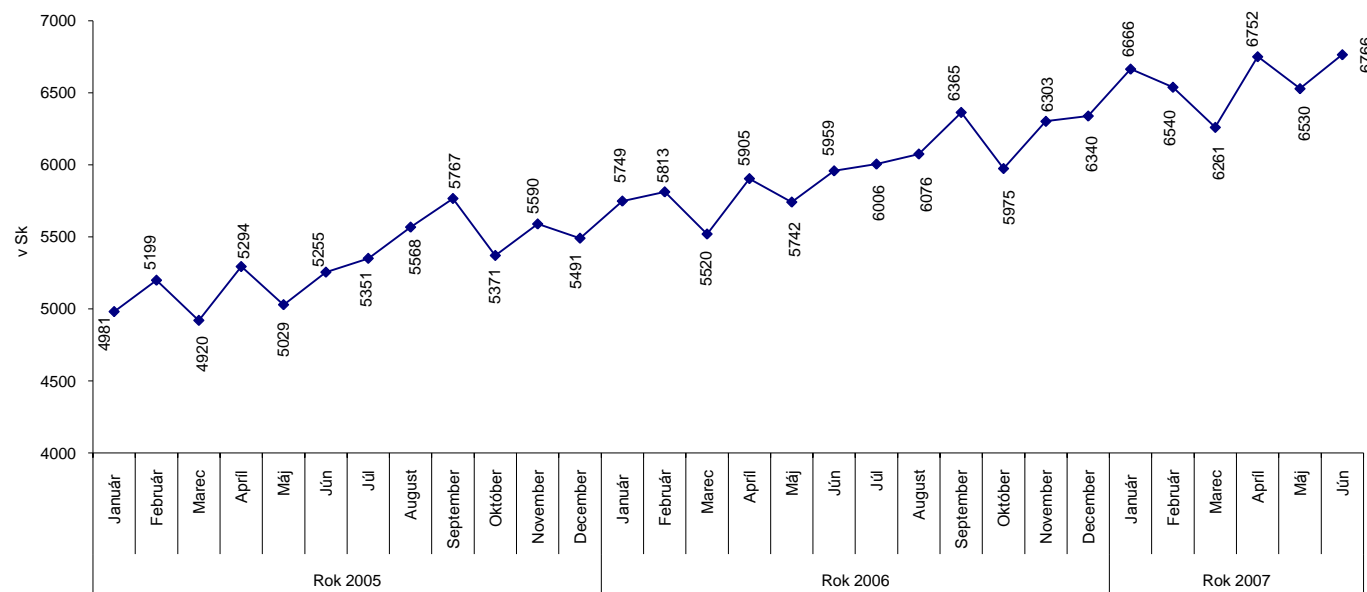
Pobočka	Dávka garančného poistenia				Rozdiel stl. 3-2	% plnenia stl. 3/2	Index stl. 3/4	Príspevky SDS január až jún 2007	Spolu výdavky ZFGP stl. 3+8
	Schválený rozpočet na rok 2007	Časový rozpis rozpočtu na január až jún 2007	Skutočnosť január až jún 2007	Skutočnosť január až jún 2006					
a	1	2	3	4	5	6	7	8	9
Bratislava	19 907	9 954	5 267	1 910	-4 687	52,92	275,81	104 143	109 409
Bratislava -okolie	968	484	616	0	132	127,20	0,00	11 874	12 490
Trnava	1 397	699	302	402	-397	43,19	0,00	13 118	13 420
Dunajská Streda	382	191	0	0	-191	0,00	0,00	9 161	9 161
Galanta	1 474	737	0	0	-737	0,00	0,00	9 607	9 607
Senica	856	428	0	19	-428	0,00	0,00	14 421	14 421
Trenčín	2 559	1 279	58	1 223	-1 221	4,53	4,74	14 207	14 265
Považská Bystrica	11 452	5 726	2 589	1 668	-3 137	45,21	155,23	12 899	15 488
Prievidza	5 990	2 995	483	0	-2 512	16,12	0,00	6 836	7 319
Nitra	4 473	2 236	446	1 275	-1 790	19,96	35,01	16 611	17 057
Komárno	2 114	1 057	0	275	-1 057	0,00	0,00	5 148	5 148
Levice	1 525	763	0	124	-763	0,00	0,00	5 248	5 248
Nové Zámky	120	60	0	36	-60	0,00	0,00	7 451	7 451
Topoľčany	11 282	5 641	0	13 964	-5 641	0,00	0,00	11 843	11 843
Žilina	1 473	737	509	711	-228	69,06	0,00	15 081	15 589
Čadca	2 250	1 125	20	48	-1 105	1,77	0,00	2 975	2 995
Dolný Kubín	5 724	2 862	0	161	-2 862	0,00	0,00	6 208	6 208
Liptovský Mikuláš	15 059	7 529	220	6 673	-7 310	2,92	0,00	7 377	7 597
Martin	6 989	3 495	712	7 585	-2 783	20,36	9,38	6 788	7 499
Banská Bystrica	14 568	7 284	449	88	-6 835	6,16	0,00	15 412	15 861
Lučenec	9 148	4 574	16 513	47	11 939	361,02	x	9 090	25 603
Rimavská Sobota	5 189	2 595	35	1 392	-2 560	1,35	0,00	4 607	4 642
Veľký Krtíš	247	123	0	-40	-123	0,00	0,00	805	805
Zvolen	2 063	1 031	0	1 159	-1 031	0,00	0,00	6 407	6 407
Žiar nad Hronom	5 900	2 950	36	0	-2 914	1,23	0,00	3 776	3 813
Prešov	2 551	1 276	2 522	832	1 247	197,73	303,28	21 464	23 987
Bardejov	161	80	0	0	-80	0,00	0,00	9 056	9 056
Humenné	96	48	1 144	0	1 096	x	0,00	5 524	6 667
Poprad	1 140	570	473	260	-97	82,90	181,41	6 900	7 372
Stará Ľubovňa	54	27	0	0	-27	0,00	0,00	2 476	2 476
Svidník	265	132	0	199	-132	0,00	0,00	4 233	4 233
Vranov nad Topľou	38	18	0	0	-18	0,00	0,00	2 844	2 844
Košice	3 926	1 916	278	2 181	-1 638	14,51	0,00	20 071	20 349
Košice-okolie	890	445	0	0	-445	0,00	0,00	2 509	2 509
Michalovce	879	439	0	14	-439	0,00	0,00	4 523	4 523
Rožňava	332	166	0	0	-166	0,00	0,00	3 353	3 353
Spišská Nová Ves	4 753	2 377	27	353	-2 349	1,15	0,00	8 265	8 292
Trebišov	1 805	897	9	-3 091	-888	1,00	-0,29	3 763	3 772
Spolu	150 000	74 947	32 707	39 467	-42 240	43,64	82,87	416 071	448 777

Plnenie rozpočtu výdavkov na dávku v nezamestnanosti podľa jednotlivých pobočiek Sociálnej poisťovne v mesiacoch január až jún 2007 a porovnanie s rovnakým obdobím roka 2006

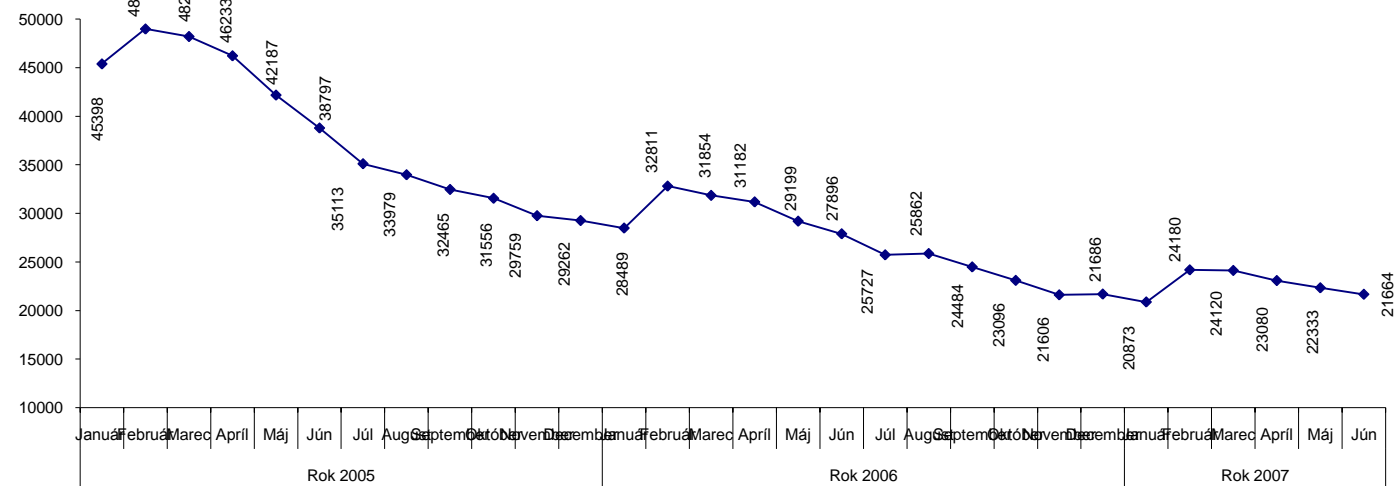
tis. Sk

Pobočka	Schválený rozpočet na rok 2007	Časový rozpis rozpočtu na január až jún 2007	Skutočnosť január až jún 2007	Skutočnosť január až jún 2006	Rozdiel stí. 3-2	% plnenia 3/2	Index 3/4
a	1	2	3	4	5	6	7
Bratislava	253 029	127 473	90 962	94 935	-36 511	71,36	95,82
Bratislava - okolie	100 482	51 832	36 499	38 602	-15 333	70,42	94,55
Trnava	124 347	70 442	40 321	52 461	-30 121	57,24	76,86
Dunajská Streda	71 943	34 303	21 747	25 547	-12 555	63,40	85,13
Galanta	76 363	40 037	25 766	29 817	-14 271	64,35	86,41
Senica	82 083	46 665	25 614	34 753	-21 051	54,89	73,70
Trenčín	76 509	40 656	27 448	30 278	-13 208	67,51	90,65
Považská Bystrica	76 616	40 438	22 555	30 116	-17 883	55,78	74,89
Prievidza	85 967	51 588	32 625	38 420	-18 962	63,24	84,92
Nitra	95 962	51 688	32 370	38 495	-19 318	62,63	84,09
Komárno	41 198	21 565	18 273	16 061	-3 293	84,73	113,77
Levice	58 152	33 885	19 999	25 236	-13 886	59,02	79,25
Nové Zámky	64 094	35 720	22 777	26 602	-12 943	63,77	85,62
Topoľčany	83 160	46 446	29 100	34 591	-17 346	62,65	84,13
Žilina	92 036	50 700	26 008	37 758	-24 692	51,30	68,88
Čadca	53 308	29 303	15 673	21 823	-13 630	53,49	71,82
Dolný Kubín	58 571	32 994	17 318	24 572	-15 677	52,49	70,48
Liptovský Mikuláš	93 942	55 972	22 994	41 685	-32 978	41,08	55,16
Martin	49 878	27 676	17 104	20 612	-10 572	61,80	82,98
Banská Bystrica	82 348	46 498	26 829	34 629	-19 669	57,70	77,47
Lučenec	51 669	28 075	30 748	20 909	2 672	109,52	147,06
Rimavská Sobota	34 387	18 571	13 874	13 831	-4 697	74,71	100,31
Veľký Krtíš	22 795	12 708	7 620	9 465	-5 089	59,96	80,51
Zvolen	68 288	39 779	26 337	29 625	-13 442	66,21	88,90
Žiar nad Hronom	47 075	27 371	16 437	20 384	-10 934	60,05	80,64
Prešov	91 320	48 971	33 538	36 471	-15 433	68,49	91,96
Bardejov	30 646	18 036	10 162	13 432	-7 874	56,34	75,65
Humenné	60 618	27 543	19 489	20 513	-8 054	70,76	95,01
Poprad	68 467	38 102	24 137	28 376	-13 964	63,35	85,06
Stará Ľubovňa	12 226	7 084	5 069	5 276	-2 014	71,56	96,09
Svidník	20 698	10 312	7 017	7 680	-3 295	68,05	91,37
Vranov nad Topľou	30 822	17 498	10 833	13 031	-6 665	61,91	83,13
Košice	101 940	52 665	33 991	39 223	-18 674	64,54	86,66
Košice-okolie	42 423	23 339	15 480	17 382	-7 859	66,33	89,06
Michalovce	57 310	30 940	21 019	23 042	-9 921	67,94	91,22
Rožňava	36 295	20 090	15 266	14 962	-4 824	75,99	102,03
Spišská Nová Ves	57 245	31 859	20 635	23 727	-11 224	64,77	86,97
Trebišov	34 214	18 863	12 878	14 048	-5 985	68,27	91,67
SPOLU	2 588 426	1 407 685	896 512	1 048 368	-511 173	63,69	85,52
Zúčtovanie dávok § 112, ods. 8	0	0	-435	0	-435	0,00	0
Refundácia dávky v nezamestnanosti EÚ	0	0	211	20	211	0,00	0
VYDAVKY CELKOM	2 588 426	1 407 685	896 288	1 048 388	-511 397	63,67	85,49

Vývoj priemernej výšky dávky v nezamestnanosti od roku 2005



Vývoj počtu poberteľov dávky v nezamestnanosti od roku 2005



Vyhodnotenie plnenia rozpočtu výdavkov (nákladov) správneho fondu Sociálnej poisťovne za I. polrok 2007

v štruktúre funkčnej a ekonomickej klasifikácie

v tis. Sk

Funkčná klasifikácia	Ekonomická klasifikácia				Text	Upravený rozpočet na rok 2007	Skutočnosť za I. polrok 2007	% plnenia (2 : 1)
	Hlavná kategória	Kategória	Položka	Podpo- ložka				
a	b	c	d	e	f	1	2	3
10.9.0.3	600				Bežné výdavky	3 167 390	1 418 506	44,78
10.9.0.3		610			Mzdy, platy, služobné príjmy a ostatné osobné vyrovnania	1 338 878	606 075	45,27
10.9.0.3		620			Poistné a príspevok do poisťovní	504 601	219 942	43,59
10.9.0.3		630			Tovary a služby	1 289 076	577 649	44,81
10.9.0.3			631		Cestovné náhrady	10 370	3 643	35,13
10.9.0.3			632		Energia, voda a komunikácie	541 285	209 470	38,70
10.9.0.3			633		Materiál	158 660	39 770	25,07
10.9.0.3				633001	Interiérové vybavenie	9 219	3 497	37,93
10.9.0.3				633002	Výpočtová technika	18 117	403	2,22
10.9.0.3				633003	Telekomunikačná technika	507	323	63,71
10.9.0.3				633004	Prevádzkové stroje, prístroje, zariadenia, technika a náradie	1 092	466	42,67
10.9.0.3				633006	Všeobecný materiál	85 686	25 169	29,37
10.9.0.3				633009	Knihy, časopisy, noviny, učebnice, učebné pomôcky	6 299	2 239	35,55
10.9.0.3				633010	Pracovné odevy, obuv a pracovné pomôcky	1 552	321	20,68
10.9.0.3				633013	Softvér a licencie	35 000	6 982	19,95
10.9.0.3				633016	Reprezentačné	1 188	370	31,14
10.9.0.3			634		Dopravné	21 714	7 025	32,35
10.9.0.3				634003	Poistenie	800	7	0,88
10.9.0.3			635		Rutinná a štandardná údržba	116 464	168 381	144,58
10.9.0.3			636		Nájomné za nájom	58 815	28 973	49,26
10.9.0.3			637		Služby	381 768	120 387	31,53
10.9.0.3				637001	Školenia, kurzy, semináre, porady, konferencie, sympóziá	5 984	5 672	94,79
10.9.0.3				637004	Všeobecné služby	170 319	23 910	14,04
10.9.0.3				637005	Špeciálne služby	19 621	10 787	54,98
10.9.0.3				637011	Štúdie, expertízy, posudky	31 059	368	1,18
10.9.0.3				637014	Stravovanie	44 681	22 705	50,82
10.9.0.3				637015	Poistné	8 200	4 076	49,71
10.9.0.3				637016	Pridel do sociálneho fondu	17 165	6 883	40,10
10.9.0.3				637024	Vyrovnanie kurzových rozdielov	2 801	1 484	52,98
10.9.0.3				637026	Odmeny a príspevky	2 900	961	33,14
10.9.0.3				637027	Odmeny zamestnancov mimopracovného pomeru	17 997	6 756	37,54
10.9.0.3				637034	Zdravotníckym zariadeniam	31 465	20 580	65,41
10.9.0.3				637035	Dane	2 377	1 702	71,60
10.9.0.3		640			Bežné transféry	34 835	14 840	42,60
10.9.0.3			642		Transfery jednotlivcom a neziskovým právnickým osobám	33 735	13 967	41,40
10.9.0.3				642012	Na odstupné	16 540	8 473	51,23
10.9.0.3				642013	Na odchodné	10 904	1 816	16,65
10.9.0.3				642015	Na nemocenské dávky	4 981	3 208	64,40
10.9.0.3			649		Transfery do zahraničia	1 100	873	79,36
10.9.0.3	700				Kapitálové výdavky	292 586	140 431	48,00
10.9.0.3		710			Obstarávanie kapitálových aktív	292 586	140 431	48,00
10.9.0.3			711		Nákup pozemkov a nehmotných aktív	153 041	112 643	73,60
10.9.0.3				711003	Softvéru	153 041	112 643	73,60
10.9.0.3			713		Nákup strojov, prístrojov, zariadení, techniky a náradia	119 588	27 715	23,18
10.9.0.3				713001	Interiérového vybavenia	-	-	-
10.9.0.3				713002	Výpočtovej techniky	116 175	27 387	23,57
10.9.0.3				713003	Telekomunikačnej techniky	800	328	41,00
10.9.0.3				713004	Prevádzkových strojov, prístrojov, zariadení, techniky a náradia	2 413	-	-
10.9.0.3				713005	Špeciálnych strojov, prístrojov, zariadení, techniky, náradia a materiálu	200	-	-
10.9.0.3			714		Nákup dopravných prostriedkov všetkých druhov	2 120	-	-
10.9.0.3			716		Prípravná a projektová dokumentácia	1 132	27	2,39
10.9.0.3			717		Realizácia stavieb a ich technické zhodnotenie	16 705	46	0,28
X	X	X	X	X	Celkom správny fond	3 459 976	1 558 937	45,06

Organizačné útvary Sociálnej poisťovne		Ukazovateľ (obdobie)
r. č.	a	b
1	Správa ústredia Sociálnej poisťovne	Rozpis rozpočtu na rok 2007
		Upravený rozpis rozpočtu na rok 2007
		Skutočnosť za I. polrok 2007
		% plnenia z rozpisu rozpočtu na rok 2007
2	Vysunuté pracoviská ústredia Sociálnej poisťovne	Rozpis rozpočtu na rok 2007
		Upravený rozpis rozpočtu na rok 2007
		Skutočnosť za I. polrok 2007
		% plnenia z rozpisu rozpočtu na rok 2007
3	Ubytovňa	Rozpis rozpočtu na rok 2007
		Upravený rozpis rozpočtu na rok 2007
		Skutočnosť za I. polrok 2007
		% plnenia z rozpisu rozpočtu na rok 2007
4	DaRZ Staré Hory	Rozpis rozpočtu na rok 2007
		Upravený rozpis rozpočtu na rok 2007
		Skutočnosť za I. polrok 2007
		% plnenia z rozpisu rozpočtu na rok 2007
5	DaRZ Pavčina Lehota	Rozpis rozpočtu na rok 2007
		Upravený rozpis rozpočtu na rok 2007
		Skutočnosť za I. polrok 2007
		% plnenia z rozpisu rozpočtu na rok 2007
6	RZ Patince	Rozpis rozpočtu na rok 2007
		Upravený rozpis rozpočtu na rok 2007
		Skutočnosť za I. polrok 2007
		% plnenia z rozpisu rozpočtu na rok 2007
7	Dozorná rada	Rozpis rozpočtu na rok 2007
		Upravený rozpis rozpočtu na rok 2007
		Skutočnosť za I. polrok 2007
		% plnenia z rozpisu rozpočtu na rok 2007
8	Spolu ústredie (vrátane stredísk) (riadok č.1 až riadok č.7)	Rozpis rozpočtu na rok 2007
		Upravený rozpis rozpočtu na rok 2007
		Skutočnosť za I. polrok 2007
		% plnenia z rozpisu rozpočtu na rok 2007
9	Pobočky Sociálnej poisťovne (vrátane riaditeľov pobočiek)	Rozpis rozpočtu na rok 2007
		Upravený rozpis rozpočtu na rok 2007
		Skutočnosť za I. polrok 2007
		% plnenia z rozpisu rozpočtu na rok 2007
	Správny fond	Rozpis rozpočtu na rok 2007

10	spolu (riadok č.8 + riadok č.9)	Upravený rozpis rozpočtu na rok 2007
		Skutočnosť za I. polrok 2007
		% plnenia z rozpisu rozpočtu na rok 2007

Vyhodnotenie plnenia rozpisu rozpočtu správneho fondu Sociálnej pois

Spotrebované nákupy (50) (630)	Služby (51) (630)	Osobné náklady (52) (610+620 +637+642)	z toho: Sociálne náklady a náhrada mzdy DR (523)		Dane a poplatky (53) (630)
			(523 a 527) (637)	(527 a 528) (642)	
1	2	3	4	5	6
120 895	826 142	587 311	13 770	10 250	3 751
120 895	811 213	588 571	13 770	11 510	3 751
32 250	377 326	256 487	5 301	9 700	1 768
26,68	46,51	43,58	38,50	84,27	47,13
894	1 330	281	281	-	15
895	1 328	282	282	-	15
360	509	134	134	-	4
40,22	38,33	47,52	47,52	-	26,67
2 515	1 963	-	-	-	-
2 515	1 963	-	-	-	-
352	219	-	-	-	-
14,00	11,16	-	-	-	-
3 300	1 276	30	30	-	31
3 300	1 276	30	30	-	31
963	253	-	-	-	7
29,18	19,83	-	-	-	22,58
1 710	1 168	20	20	-	32
1 710	1 168	20	20	-	32
363	104	-	-	-	8
21,23	8,90	-	-	-	25,00
1 127	490	3	3	-	87
1 127	490	3	3	-	87
-	2	-	-	-	5
-	0	-	-	-	6
-	210	3 110	2 900	-	-
-	210	3 110	2 900	-	-
-	39	1 047	961	-	-
-	18,57	33,67	33,14	-	-
130 441	832 579	590 755	17 004	10 250	3 916
130 442	817 648	592 016	17 005	11 510	3 916
34 288	378 452	257 668	6 396	9 700	1 792
26,29	46,29	43,52	37,61	84,27	45,76
57 426	135 650	1 349 357	48 229	21 150	3 228
57 822	136 543	1 349 642	48 359	21 305	3 287
26 860	62 526	612 637	24 308	3 884	5 948
46,45	45,79	45,39	50,27	18,23	180,96
187 867	968 229	1 940 112	65 233	31 400	7 144

188 264	954 191	1 941 658	65 364	32 815	7 203
61 148	440 978	870 305	30 704	13 584	7 740
32,48	46,21	44,82	46,97	41,40	107,46

účtovne za I. polrok 2007

Ostatné náklady spolu (54) (630+640)	z toho:		Bežné výdavky (náklady) spolu (600) (stĺpce 1 + 2 + 3 + 6 + 7)	z toho:		Kapitálové výdavky (700)
	Iné ostatné náklady (637)	Bežné transfery (642)		tovary a služby (630) (stĺpce 1 + 2 + 4 + 6 + 8)	bežné transfery (640) (stĺpce 5 + 9)	
7	8	9	10	11	12	13
41 059	39 509	1 550	1 579 158	1 004 067	11 800	280 216
41 109	39 559	1 550	1 565 539	989 188	13 060	292 216
12 125	11 058	1 067	679 956	427 703	10 767	140 385
29	27,95	68,84	43,43	43,24	82,44	48,04
5	-	5	2 525	2 520	5	-
5	-	5	2 525	2 520	5	-
-	-	-	1 007	1 007	-	-
-	-	-	39,88	39,96	-	-
-	-	-	4 478	4 478	-	-
-	-	-	4 478	4 478	-	-
-	-	-	571	571	-	-
-	-	-	12,75	12,75	-	-
-	-	-	4 637	4 637	-	-
-	-	-	4 637	4 637	-	-
-	-	-	1 223	1 223	-	-
-	-	-	26,37	26,37	-	-
-	-	-	2 930	2 930	-	-
-	-	-	2 930	2 930	-	-
-	-	-	475	475	-	-
-	-	-	16,21	16,21	-	-
-	-	-	1 707	1 707	-	-
-	-	-	1 707	1 707	-	-
-	-	-	7	7	-	-
-	-	-	0,41	0,41	-	-
-	-	-	3 320	3 110	-	-
-	-	-	3 320	3 110	-	-
-	-	-	1 086	1 000	-	-
-	-	-	32,71	32,15	-	-
41 064	39 509	1 555	1 598 755	1 023 449	11 805	280 216
41 114	39 559	1 555	1 585 136	1 008 570	13 065	292 216
12 125	11 058	1 067	684 325	431 986	10 767	140 385
29,49	27,95	68,62	43,17	42,83	82,41	48,04
35 344	34 879	465	1 581 005	279 412	21 615	-
34 960	34 495	465	1 582 254	280 506	21 770	370
26 210	26 021	189	734 181	145 663	4 073	46
74,97	75,43	40,65	46,40	51,93	18,71	12,43
76 408	74 388	2 020	3 179 760	1 302 861	33 420	280 216

76 074	74 054	2 020	3 167 390	1 289 076	34 835	292 586
38 335	37 079	1 256	1 418 506	577 649	14 840	140 431
50,39	50,07	62,18	44,78	44,81	42,60	48,00

v tis. Sk

Správny fond spolu
(600+700)
(stĺp.10 + stĺp.13)
14
1 859 374
1 857 755
820 341
44,16
2 525
2 525
1 007
39,88
4 478
4 478
571
12,75
4 637
4 637
1 223
26,37
2 930
2 930
475
16,21
1 707
1 707
7
0,41
3 320
3 320
1 086
32,71
1 878 971
1 877 352
824 710
43,93
1 581 005
1 582 624
734 227
46,39
3 459 976

3 459 976
1 558 937
45,06

**Prehľad o použití finančných prostriedkov správneho fondu za I. polrok 2007 súvisiacich s obstaraním
informačno-komunikačných technológií**

v tis. Sk

Účelové zameranie	Kapitálové výdavky								
	Softvér a licencie			Výpočtová technika			Spolu kapitálové výdavky		
	Rozpis	Skutočnosť	%	Rozpis	Skutočnosť	%	Rozpis	Skutočnosť	%
	rozpočtu na rok 2007	za I. polrok 2007	plnenia (2 : 1)	rozpočtu na rok 2007	za I. polrok 2007	plnenia (5 : 4)	rozpočtu na rok 2007	za I. polrok 2007	plnenia (8 : 7)
a	1	2	3	4	5	6	7	8	9
Rozpracované projekty spolu :	153 041	112 643	73,60	116 175	27 387	23,57	269 216	140 030	52,01
Projekt globálnej bezpečnosti	3 148	3 783	120,17	22 922	14 561	63,52	26 070	18 344	70,36
Administratívny informačný systém	14 838	-	-	-	2 023	-	14 838	2 023	13,63
Komplexný informačný systém	132 730	104 454	78,70	61 253	10 803	17,64	193 983	115 257	59,42
Rozvoj produkčných systémov sociálneho poistenia	2 325	4 406	189,51	-	-	-	2 325	4 406	189,51
Dodávka VT a ND pre pobočky a ústredie	-	-	-	32 000	-	-	32 000	-	-
Celkom	153 041	112 643	73,60	116 175	27 387	23,57	269 216	140 030	52,01

Prehľad o použití finančných prostriedkov súvisiacich s obstaraním hmotného majetku za I. polrok 2007

v tis. Sk

Účelové zameranie	Rozpis rozpočtu na rok 2007	Upravený rozpis rozpočtu na rok 2007	Skutočnosť za I. polrok 2007	% plnenia (3 : 2)
a	1	2	3	4
Spolu realizácia stavieb a ich technické zhodnotenie	6 140	16 335	-	-
1) ústredie spolu	-	-	-	
2) pobočky spolu	6 140	16 335	-	-
v tom :				
Pobočka Bratislava - rekonštrukcia stropu v archíve	650	650	-	-
Pobočka Bratislava - rekonštrukcia vstupu	300	300	-	-
Pobočka Komárno - kotolne	1 500	1 500	-	-
Pobočka Rožňava - rekonštrukcie plynovej kotolne	2 190	2 190	-	-
Pobočka Stará Ľubovňa - úprava strechy prevádzkovej budovy	1 500	-	-	-
Pobočka Košice - rekonštrukcia štítových stien a archívov	-	11 695	-	-
Prípravná a projektová dokumentácia	650	1 132	27	2,39
Ústredie Sociálnej poisťovne - budova č.10 - rekonštrukcia kuchyne	300	300	-	-
Pobočka Komárno - rekonštrukcia kotolne	150	150	-	-
Pobočka Rožňava - rekonštrukcia plynovej kotolne	200	200	-	-
Pobočka Považská Bystrica - autorský dozor	-	27	27	100,00
Klimatizácia vybraných priestorov ústredia - dopracovanie projektovej dokumentácie	-	150	-	-
Pobočka Košice - rekonštrukcia štítových stien a archívov	-	305	-	-
Zabezpečené v pobočkách Sociálnej poisťovne	-	370	46	12,43
Celkom	6 790	17 837	73	0,41

Prehľad o čerpaní finančných prostriedkov súvisiacich s nákupom strojov, prístrojov, zariadení, techniky, náradia a dopravných prostriedkov za I. polrok 2007

v tis. Sk

Účelové zameranie	Ústredie			Pobočky			Spolu		
	Upravený rozpis rozpočtu na rok 2007	Skutočnosť za I. polrok 2007	% plnenia (2 : 1)	Upravený rozpis rozpočtu na rok 2007	Skutočnosť za I. polrok 2007	% plnenia (5 : 4)	Upravený rozpis rozpočtu na rok 2007	Skutočnosť za I. polrok 2007	% plnenia (8 : 7)
a	1	2	3	4	5	6	7	8	9
Spolu nákup strojov, prístrojov, zariadení, techniky a náradia	1 250	328	26,24	2 163	-	-	3 413	328	9,61
Nákup telekomunikačnej techniky	500	328	65,60	300	-	-	800	328	41,00
v tom :									
- telefónne ústredne s príslušenstvom	500	328	65,60	300	-	-	800	328	41,00
Nákup prevádzkových strojov, prístrojov, zariadení, techniky a náradia	550	-	-	1 863	-	-	2 413	-	-
v tom :									
- fotokopírovacie stroje	450	-	-	1 863	-	-	2 313	-	-
- kuchynská technológia	100	-	-	-	-	-	100	-	-
Nákup špeciálnych strojov, prístrojov, zariadení, techniky, náradia a materiálu	200	-	-	-	-	-	200	-	-
- bezpečnostné technológie	200	-	-	-	-	-	200	-	-
Nákup dopravných prostriedkov všetkých druhov	-	-	-	2 120	-	-	2 120	-	-
C E L K O M	1 250	328	26,24	4 283	-	-	5 533	328	5,93

Použitie mzdových prostriedkov a plnenie priemerného evidenčného počtu zamestnancov podľa organizačných zložiek
Sociálnej poisťovne za I. polrok 2007

R. č.	Ukazovateľ	Merná jednotka	Ústredie			Pobočky (vrátane riaditeľov)			Spolu		
			Rozpis rozpočtu na rok 2007	Skutočnosť za I. polrok 2007	% plnenia (2 : 1)	Rozpis rozpočtu na rok 2007	Skutočnosť za I. polrok 2007	% plnenia (5 : 4)	Rozpis rozpočtu na rok 2007	Skutočnosť za I. polrok 2007	% plnenia (8 : 7)
a	b	c	1	2	3	4	5	6	7	8	9
1	Mzdové prostriedky spolu	tis. Sk	409 337	178 218	43,54	929 541	427 857	46,03	1 338 878	606 075	45,27
2	v tom : - tarifné mzdy	tis. Sk	336 057	156 490	46,57	740 241	383 691	51,83	1 076 298	540 181	50,19
3	- príplatky a mzdové zvýhodnenia spolu	tis. Sk	6 900	2 697	39,09	11 000	4 690	42,64	17 900	7 387	41,27
4	- náhrady miezd spolu (bez náhrad miezd za čerpanú dovolenku z roku 2006)	tis. Sk	35 780	10 001	27,95	130 000	34 605	26,62	165 780	44 606	26,91
5	- odmeny	tis. Sk	26 700	7 407	27,74	40 000	157	0,39	66 700	7 564	11,34
6	- odmeny pri pracovnom a životnom výročí	tis. Sk	3 900	1 623	41,62	8 300	4 714	56,80	12 200	6 337	51,94
7	Mzdové prostriedky na konverziu a konsolidáciu	tis. Sk	24 676	-	-	-	13 486	-	24 676	13 486	54,65
8	Mzdové prostriedky bez konverzie a konsolidácie	tis. Sk	384 661	178 218	46,33	929 541	414 371	44,58	1 314 202	592 589	45,09
9	Priemerný evidenčný prepočítaný počet zamestnancov spolu	osoby	1 505	1 450	96,35	4 134	4 276	103,43	5 639	5 726	101,54
10	Priemerný evidenčný prepočítaný počet zamestnancov konverzie a konsolidácie*/	osoby	-	-	-	97,5	207	212,31	97,5	207	212,31
11	Priemerný evidenčný prepočítaný počet zamestnancov bez konverzie a konsolidácie	osoby	1 505	1 450	96,35	4 036,5	4 069	100,81	5 541,5	5 519	99,59
12	Náhrady miezd za čerpanú dovolenku z roku 2006 (kryté z krátkodobých rezerv)	tis. Sk	16 641	11 911	71,58	17 599	14 272	81,10	34 240	26 183	76,47
13	Priemerná mesačná mzda zamestnancov skutočne vyplatená spolu	Sk	22 665	21 854	96,42	18 738	17 233	91,97	19 786	18 403	93,01
14	Priemerná mesačná mzda zamestnancov konverzie a konsolidácie	Sk	-	-	-	-	10 858	-	-	10 858	-
15	Priemerná mesačná mzda zamestnancov bez konverzie a konsolidácie	Sk	21 299	21 854	102,61	19 190	17 557	91,49	19 763	18 686	94,55

*/ na konsolidáciu sa neuvažovalo s navýšením počtu zamestnancov v roku 2007

54 - sekcia informatiky
35 - odbor prevádzkovo-technický
31 - odbor ekonomiky a správy fondov

viii. SK									
Kategória	Položka	Podpoložka	Dalšie členenie	Text	Rozpis rozpočtu na rok 2007	Upravený rozpois na rok 2007	Skladovací az I. jadrok 2007	% plnenia (3:2)	
a	b	c	d	e	f	g	h	i	
			SO X	X	Spotrebované náklady	18 000	40 945	11 475	28,03
			501		Spoitoba materiálu	18 000	40 945	11 475	28,03
			501.1		Všeobecní materiál	-	22 830	11 822	48,28
			501.100		Kancelárskí materiál, kancelárske potreby - ústredie (obstarávanie SI)	-	27	-	-
			501.112		Tóny - ústredie	-	7 803	1 897	24,31
			501.115		Tóny - pohybové	-	15 000	9 125	60,83
			501.2		Materiál na opravu a údržbu vrátane náhradných dielov vo vlastnej zási	8 000	7 769	2	0,67
			501.23		všeobecné technické	8 000	7 769	2	0,67
			501.241		- kancelárskych pomôcok, prístrojov a inventárov (obstarávanie SI)	-	10	2	20,00
			501.4		Drobní investiční majetok do 30 000 Sk	10 000	10 350	231	4,56
			501.422		Výpočetná technika (EHM) do 30 000 Sk	10 000	10 000	221	2,21
			501.423		Telekomunikačná technika (EHM) do 30 000 Sk	-	350	230	65,71
			51 X	X	Služby	200 614	210 294	211 470	100,56
			511		Operácie a udržovanie	25 000	26 450	11 485	43,12
			511.1		všeobecné technické	24 000	24 000	10 783	43,13
			511.41		konzervatívnych a funkčných strojov	-	1 055	353	33,46
			511.51		súčasných prístrojov, klimatizácie	-	399	269	68,10
			514		Vykrmie pitie z telekomunikácií	-	8 218	3 182	38,75
			514.5		- telefón. fax (opr. c 132 - ústredie)	-	8 000	3 118	38,98
			514.5		- telefón. fax (opr. c 136 - DaR ZŠ Stare Hory)	-	130	41	31,54
			514.5		- telefón. fax (opr. c 137 - DaR ZŠ Pavčina Lúka)	-	80	33	28,75
			518		Dalšie služby	175 614	175 624	196 883	112,10
			518.1		Služby zabezpečujúce dodávku elektriny osobám	65 000	65 020	33 349	51,29
			518.17		- zriadenia a prenosové systémy telef. linky a zriaďovacie podniky	-	20	-	-
			518.18		- poplatky za udržovanie siete ODOPIS	65 000	65 000	33 349	51,31
			518.2		Iné služby	75 614	75 614	156 352	206,76
			518.23		- služby v organizovanom stravovaní, kaviarňach	75 614	75 614	153 175	200,57
			518.26		- školenie v rámci projektov ICT	3 000	3 000	4 377	145,90
			518.4		Drobní nehmotný majetok	35 000	35 000	6 982	19,93
			518.41		Drobní nehmotný majetok do 50 000 Sk, softvér, licencie	35 000	35 000	6 982	19,95
630					Tovary a služby (SO + S1)	218 614	251 234	222 945	88,74

Vyhodnotenie adresného plnenia upraveného rozpisu rozpočtu bežných výdavkov (nákladov) správneho fondu Sociálnej poisťovne, ústredie vrátane stredísk za I. polrok 2007 v rozpočtovom bloku odboru prevádzkovo-technického v štruktúre ekonomickej klasifikácie

v tis. SK																														
Hlavná kategória	Kategória	Položka	Podpoložka	Ďalšie členenie	Text	Rozpis rozpočtu na rok 2007	Upravený rozpis rozpočtu na rok 2007	Skutočnosť za rok 2007	% plnenia (3:2)	Rozpis rozpočtu na rok 2007	Skutočnosť za I. polrok 2007	% plnenia (6:5)	Rozpis rozpočtu na rok 2007	Skutočnosť za I. polrok 2007	% plnenia (9:8)	Rozpis rozpočtu na rok 2007	Upravený rozpis rozpočtu na rok 2007	Skutočnosť za I. polrok 2007	% plnenia (13:12)	Rozpis rozpočtu na rok 2007	Upravený rozpis rozpočtu na rok 2007	Skutočnosť za I. polrok 2007	% plnenia (17:16)	Rozpis rozpočtu na rok 2007	Upravený rozpis rozpočtu na rok 2007	Skutočnosť za I. polrok 2007	% plnenia (21:20)			
a	b	c	d	e	f	g	h	1	2	3	4	5	6	7	8	9	10	11	12	13	14	15	16	17	18	19	20	21	22	
				50	X	X	Spotrebované nákupy	100 495	77 555	19 990	25,78	2 515	352	14,00	1 127	-	-	3 285	3 285	963	29,32	1 695	1 695	363	21,42	109 117	86 177	21 668	25,14	
					X		Spotreba materiálu	87 338	64 398	14 540	22,58	545	-	-	997	-	-	1 530	1 530	244	15,95	855	855	149	17,43	91 265	68 325	14 933	21,86	
						501 1	Všeobecný materiál	77 568	54 738	11 101	20,28	-	-	-	10	-	-	260	260	131	50,38	140	140	65	46,43	77 978	55 148	11 297	20,48	
						501 110	Kancelársky materiál, kancelárske potreby - ústredie	15 600	15 573	2 659	17,07	-	-	-	-	-	-	-	-	-	-	-	-	-	-	15 600	15 573	2 659	17,07	
						501 111	Kancelársky materiál, kancelárske potreby - pobočky	18 090	18 090	4 955	27,39	-	-	-	-	-	-	-	-	-	-	-	-	-	-	18 090	18 090	4 955	27,39	
						501 112	Tonery - ústredie	7 803	-	-	-	-	-	-	-	-	-	-	-	-	-	-	-	-	-	-	7 803	-	-	-
						501 113	Tonery - pobočky	15 000	-	-	-	-	-	-	-	-	-	-	-	-	-	-	-	-	-	-	15 000	-	-	-
						501 120	Tlačivá a formuláre - ústredie	3 500	3 500	1 015	29,00	-	-	-	-	-	-	-	-	-	-	-	-	-	-	-	3 500	3 500	1 015	29,00
						501 121	Tlačivá a formuláre - pobočky	16 000	16 000	2 051	12,82	-	-	-	-	-	-	-	-	-	-	-	-	-	-	-	16 000	16 000	2 051	12,82
						501 13	Materiál na upratovanie a čistenie	1 500	1 500	398	26,53	-	-	-	5	-	-	200	200	97	48,50	100	100	48	48,00	1 805	1 805	543	30,08	
						501 14	Ostatný materiál	75	75	23	30,67	-	-	-	5	-	-	60	60	34	56,67	40	40	17	42,50	180	180	74	41,11	
						501 2	Materiál na opravu a údržbu vrátane náhradných dielov vo vlastnej režii	1 050	1 040	212	20,38	5	-	-	20	-	-	180	180	32	17,78	105	105	18	17,14	1 360	1 350	262	19,41	
						501 21	- budov	500	500	180	36,00	-	-	-	15	-	-	150	150	25	16,67	80	80	17	21,25	745	745	222	29,80	
						501 22	- vozového parku	420	420	2	0,48	-	-	-	3	-	-	5	5	-	-	5	5	-	-	433	433	2	0,46	
						501 24	- kancelárskych strojov, prístrojov a inventára	80	70	30	42,86	5	-	-	2	-	-	15	15	1	6,67	10	10	1	10,00	112	102	32	31,37	
						501 25	- kotolní, dielenských, prevádzkových a iných zariadení	50	50	-	-	-	-	-	-	-	-	10	10	6	60,00	10	10	-	-	70	70	6	8,57	
						501 3	Pohonné látky, mazivá a kvapaliny	4 250	4 250	1 017	23,93	-	-	-	20	-	-	130	130	51	39,23	60	60	12	20,00	4 460	4 460	1 080	24,22	
						501 31	Pohonné látky	4 000	4 000	973	24,33	-	-	-	19	-	-	130	130	51	39,23	60	60	12	20,00	4 209	4 209	1 036	24,61	
						501 32	Mazivá, oleje, špeciálne kvapaliny	250	250	44	17,60	-	-	-	1	-	-	-	-	-	-	-	-	-	-	251	251	44	17,53	
						501 4	Drobný hmotný majetok do 30 000 Sk	4 450	4 350	2 200	50,57	540	-	-	947	-	-	960	960	30	3,13	550	550	54	9,82	7 447	7 347	2 284	31,09	
						501 421	Interiérové vybavenie (DHM) do 30 000 Sk	4 000	4 000	2 082	52,05	470	-	-	847	-	-	720	720	17	2,36	430	430	46	10,70	6 467	6 467	2 145	33,17	
						501 423	Telekomunikačná technika (DHM) do 30 000 Sk	100	-	-	-	-	-	-	-	-	-	-	-	-	-	-	-	-	-	100	-	-	-	
						501 424	Prevádzkové stroje, prístroje a zariadenia (DHM) do 30 000 Sk	200	200	84	42,00	-	-	-	30	-	-	50	50	4	8,00	20	20	-	-	300	300	88	29,33	
						501 43	Interiérové vybavenie do 30 000 Sk pre pobočky SP, zabezpečované v ústredí	-	-	-	-	-	-	-	-	-	-	-	-	-	-	-	-	-	-	-	-	-	-	
						501 47	Pracovný odev a obuv do 30 000 Sk (informačná služba)	100	100	34	34,00	-	-	-	-	-	-	40	40	-	-	30	30	-	-	170	170	34	20,00	
						501 48	Posteľná bielizeň do 30 000 Sk	50	50	-	-	70	-	-	70	-	-	150	150	9	6,00	70	70	8	11,43	410	410	17	4,15	
						501 63	Iné propagačné materiály	20	20	10	50,00	-	-	-	-	-	-	-	-	-	-	-	-	-	-	20	20	10	50,00	
						502	Spotreba energie	12 410	12 410	5 263	42,41	1 745	324	18,57	100	-	-	1 605	1 605	685	42,68	800	800	209	26,13	16 660	16 660	6 481	38,90	
						502 1	Elektrická energia	7 570	7 570	3 518	46,47	670	190	28,36	100	-	-	1 590	1 590	685	43,08	400	400	77	19,25	10 330	10 330	4 470	43,27	
						502 2	Plyn	3 470	3 470	1 372	39,54	-	-	-	-	-	-	15	15	-	-	400	400	132	33,00	3 885	3 885	1 504	38,71	
						502 3	Teplná energia	1 370	1 370	373	27,23	1 075	134	12,47	-	-	-	-	-	-	-	-	-	-	-	-	2 445	2 445	507	20,74
						503	Spotreba ostatných neskladovateľných dodávok	747	747	187	25,03	225	28	12,44	30	-	-	150	150	34	22,67	40	40	5	12,50	1 192	1 192	254	21,31	
						503 1	Vodné	747	747	187	25,03	225	28	12,44	30	-	-	150	150	34	22,67	40	40	5	12,50	1 192	1 192	254	21,31	
				51	X	X	Služby	55 940	46 470	17 942	38,61	1 963	219	11,16	480	2	0,42	1 255	1 125	204	18,13	1 150	1 070	79	7,38	60 788	51 108	18 446	36,09	
						511	Opravy a udržiavanie	10 670	9 220	2 121	23,00	670	1	0,15	277	2	0,72	740	740	140	18,92	590	590	4	0,68	12 947	11 497	2 268	19,73	
						511 1	- budov, objektov alebo ich častí	3 900	3 900	986	25,28	600	-	-	270	2	0,74	550	550	75	13,64	400	400	-	-	5 720	5 720	1 063	18,58	
						511 2	- vozového parku	1 500	1 500	374	24,93	-	-	-	5	-	-	20	20	7	35,00	20	20	-	-	1 545	1 545	381	24,66	
						511 4	- kancelárskych strojov, prístrojov	2 500	1 445	285	19,72	5	-	-	2	-	-	10	10	-	-	10	10	-	-	2 527	1 472	285	19,36	
						511 5	- dielenských, prevádzkových a ostatných zariadení	2 520	2 125	468	22,02	60	1	1,67	150	150	49	32,67	150	150	49	32,67	150	150	4	2,67	2 880	2 485	522	21,01
						511 6	- ineriérového vybavenia	250	250	8	3,20	5	-	-	-	-	-	10	10	9	90,00	10	10	-	-	275	275	17	6,18	
						514	Výkony pošt a telekomunikácií	8 000	-	-	-	-	-	-	12	-	-	130	-	-	-	80	-	-	-	8 222	12	-	-	
						514 5	- telefon, fax	8 000	-	-	-	-	-	-	12	-	-	130	-	-	-	80	-	-	-	8 222	12	-	-	
						515	Poistné	9 000	9 000	4 083	45,37	-	-	-	-	-	-	-	-	-	-	-	-	-	-	9 000	9 000	4 083	45,37	
						515 1	- poistenie vozidiel zákonné	800	800	7	0,88	-	-	-	-	-	-	-	-	-	-	-	-	-	-	800	800	7	0,88	
						515 2	- poistenie vozidiel havarijné	-	-	-	-	-	-	-	-	-	-	-	-	-	-	-	-	-	-	-	-	-	-	
						515 3	- poistenie majetku	8 200	8 200	4 076	49,71	-	-	-	-	-	-	-	-	-	-	-	-	-	-	8 200	8 200	4 076	49,71	
						516	Nájomné	18 050	18 050	9 131	50,59	-	-	-	-	-	-	-	-	-	-	-	-	-	-	18 050	18 050	9 131	50,59	
						516 1	Nájomné budov, objektov resp. ich častí	18 000	18 000	9 120	50,67	-	-	-	-	-	-	-	-	-	-	-	-	-	-	18 000	18 000	9 120	50,67	
						516 2	Nájomné prevádzkových strojov, prístrojov, zariadení, náradia	50	50	11	22,00	-	-	-	-	-	-	-	-	-	-	-	-	-	-	50	50	11	22,00	

Vyhodnotenie adresného plnenia upraveného rozpisu rozpočtu bežných výdavkov (nákladov) správneho fondu Sociálnej poisťovne, ústredie vrátane stredísk a dozornej rady Sociálnej poisťovne za I. polrok 2007
prierezových činností ústredia spravovaných odborom ekonomiky a správy fondov v štruktúre ekonomickej klasifikácie

v tis. Sk																																																																																																	
Hlavná kategória	Kategória	Polož	Podpol	Ďalšie členenie	Text	Rozpis rozpočtu na rok 2007	Úpravený rozpis na rok 2007	Ústredie Sociálnej poisťovne Skutočnosť za I. polrok 2007	% plnenia (3:2)	Rozpis rozpočtu na rok 2007	RZ Patince Skutočnosť za I. polrok 2007	% plnenia (6:5)	Rozpis rozpočtu na rok 2007	DaRZ Staré Hory Skutočnosť za I. polrok 2007	% plnenia (9:8)	Rozpis rozpočtu na rok 2007	DaRZ Pavčina Lehota Skutočnosť za I. polrok 2007	% plnenia (12:11)	Rozpis rozpočtu na rok 2007	Dumorná rada Skutočnosť za I. polrok 2007	% plnenia (15:14)	Rozpis rozpočtu na rok 2007	Spolu ústredie vrátane stredísk Upravený rozpis na rok 2007	Skutočnosť za I. polrok 2007	% plnenia (19:18)																																																																								
a	b	c	d	e	f	g	h	1	2	3	4	5	6	7	8	9	10	11	12	13	14	15	16	17	18	19	20																																																																						
600	640	50	X	X	501	X	Spotrebované nákupy	2 400	2 400	785	32,71	-	-	15	-	-	15	-	-	-	-	-	2 430	2 430	785	32,30																																																																							
							Spotreba materiálu	2 400	2 400	785	32,71	-	-	15	-	-	15	-	-	-	-	-	-	-	-	-	2 430	2 430	785	32,30																																																																			
							501 6	Spotreba študijného materiálu	2 400	2 400	785	32,71	-	-	15	-	-	15	-	-	-	-	-	-	-	-	-	2 430	2 430	785	32,30																																																																		
							501 61	Knihy, noviny, publikácie	2 200	2 200	657	29,86	-	-	15	-	-	15	-	-	-	-	-	-	-	-	-	-	2 230	2 230	657	29,46																																																																	
							501 62	Študijný materiál a učebné pomôcky	200	200	128	64,00	-	-	-	-	-	-	-	-	-	-	-	-	-	-	-	-	200	200	128	64,00																																																																	
							600	640	51	X	X	512	X	Služby	569 588	554 659	147 978	26,68	10	-	-	21	8	38,10	18	2	11,11	210	39	18,57	569 947	554 918	148 027	26,68																																																															
														Cestovné	5 500	5 500	1 422	25,85	2	-	-	3	1	33,33	3	-	-	130	14	10,77	5 638	5 638	1 437	25,49																																																															
														512 1	Tuzemské pracovné cesty	2 400	2 400	733	30,54	2	-	-	3	1	33,33	3	-	-	130	14	10,77	2 538	2 538	748	29,47																																																														
														512 2	Zahraničné pracovné cesty	3 000	3 000	670	22,33	-	-	-	-	-	-	-	-	-	-	-	-	-	-	-	-	3 000	3 000	670	22,33																																																										
														512 3	Náhrada cestovného v miestnej hromadnej doprave	50	50	15	30,00	-	-	-	-	-	-	-	-	-	-	-	-	-	-	-	-	50	50	15	30,00																																																										
														512 4	Cestovná a ostatné náhrady poistencom	50	50	4	8,00	-	-	-	-	-	-	-	-	-	-	-	-	-	-	-	-	-	50	50	4	8,00																																																									
														600	640	513	X	X	513	X	Náklady na reprezentáciu	728	728	190	26,10	-	-	-	-	-	-	-	-	-	-	808	808	215	26,61																																																										
																					513 1	Pri tuzemských oficiálnych návštevách na úrovni vedenia Sociálnej poisťovne	40	40	16	40,00	-	-	-	-	-	-	-	-	-	-	-	-	-	-	-	-	40	40	16	40,00																																																			
																					513 21	Pri zahraničných oficiálnych návštevách	160	160	37	23,13	-	-	-	-	-	-	-	-	-	-	-	-	-	-	-	-	160	160	37	23,13																																																			
																					513 22	Dary poskytnuté pri oficiálnych návštevách	50	50	16	32,00	-	-	-	-	-	-	-	-	-	-	-	-	-	-	-	-	50	50	16	32,00																																																			
																					513 3	Náklady na pohostenie, občerstvenie pri príležitosti porád, rokovaní a pod. organizovaných jednotlivými organizačnými útvarmi Sociálnej poisťovne (vrátane celoslovenských porád organiz. jednotlivými prísluš. útvarmi Sociálnej poisťovne)	478	478	121	25,31	-	-	-	-	-	-	-	-	-	-	-	-	-	-	-	-	80	25	31,25	558	558	146	26,16																																																
																					600	640	514	X	X	514	X	Výkony pôsť a telekomunikácií	90 031	90 031	29 325	32,57	3	-	-	6	2	33,33	6	2	33,33	-	-	-	90 046	90 046	29 329	32,57																																																	
																												514 1	Bežné pôstovné	90 000	90 000	29 325	32,58	3	-	-	6	2	33,33	6	2	33,33	-	-	-	-	-	-	-	90 014	90 014	29 329	32,58																																												
																												514 3	- VAKUP	31	31	-	-	-	-	1	-	-	-	-	-	-	-	-	-	-	-	-	-	32	-	32	-																																												
																												600	640	518	X	X	518	X	Ďalšie služby	184 488	169 559	13 127	7,74	5	-	-	12	5	41,67	9	-	-	-	-	-	184 514	169 585	13 132	7,74																																										
																																			518 2	Iné služby	184 438	169 509	13 100	7,73	5	-	-	12	5	41,67	9	-	-	-	-	-	-	-	-	-	-	184 464	169 535	13 105	7,73																																				
																																			518 21	- náklady vyplývajúce z uzatvorených zmlúv o dielo	30 000	30 000	-	-	-	-	-	-	-	-	-	-	-	-	-	-	-	-	-	-	-	30 000	30 000	-	-																																				
																																			518 23	- tľmočenie, preklady	2 500	2 500	1 711	68,44	-	-	-	-	-	-	-	-	-	-	-	-	-	-	-	-	-	2 500	2 500	1 711	68,44																																				
																																			518 24	- inzercia	450	450	196	43,56	-	-	-	-	-	-	-	-	-	-	-	-	-	-	-	-	-	450	450	196	43,56																																				
																																			518 25	- náklady súvisiace so školením zamestnancov	2 000	2 000	845	42,25	-	-	-	-	-	-	-	-	-	-	-	-	-	-	-	-	-	2 006	2 006	845	42,12																																				
																																			518 28	- ostatné služby	149 488	134 559	10 348	7,69	5	-	-	3	5	55,56	6	-	-	-	-	-	-	-	-	-	-	149 508	134 579	10 353	7,69																																				
																																			518 3	Náhrady a výdavky súdnym exekútorom	50	50	27	54,00	-	-	-	-	-	-	-	-	-	-	-	-	-	-	-	-	-	50	50	27	54,00																																				
																																			518 31	- trov exekúcií	50	50	27	54,00	-	-	-	-	-	-	-	-	-	-	-	-	-	-	-	-	-	50	50	27	54,00																																				
																																			518 32	- zmluvné odmeny súdnym exekútorom	-	-	-	-	-	-	-	-	-	-	-	-	-	-	-	-	-	-	-	-	-	-	-	-	-	-																																			
																																			600	640	519	X	X	519	X	Poplatky za poukazovanie dávok	288 841	288 841	103 914	35,98	-	-	-	-	-	-	-	-	-	-	-	-	288 841	288 841	103 914	35,98																																			
																																										519 1	- poplatky za poukazovanie dávok (dôchodky)	276 480	276 480	97 080	35,11	-	-	-	-	-	-	-	-	-	-	-	-	-	-	-	-	-	276 480	276 480	97 080	35,11																													
																																										519 2	- poplatky za poukazovanie dávok DP (ústredie)	10 761	10 761	6 246	58,04	-	-	-	-	-	-	-	-	-	-	-	-	-	-	-	-	-	10 761	10 761	6 246	58,04																													
																																										519 3	- poplatky za poukazovanie dávok SP (pobočky)	-	-	-	-	-	-	-	-	-	-	-	-	-	-	-	-	-	-	-	-	-	-	-	-	-	-																												
																																										519 4	- poplatky za poukazovanie dávok ZF ÚP (ústredie)	1 600	1 600	588	36,75	-	-	-	-	-	-	-	-	-	-	-	-	-	-	-	-	-	-	1 600	1 600	588	36,75																												
																																										610	620	52	X	X	521	X	Osobné náklady	587 111	588 371	256 462	43,69	-	-	-	-	-	-	-	-	-	-	-	-	587 111	588 371	256 462	43,69																												
																																																	Mzdy, platy, služobné príjmy a ostatné osobné vyrovnania	409 337	409 337	178 218	43,54	-	-	-	-	-	-	-	-	-	-	-	-	-	-	-	-	-	-	409 337	409 337	178 218	43,54																						
																																																	521 1	Mzdy	409 237	409 237	178 202	43,54	-	-	-	-	-	-	-	-	-	-	-	-	-	-	-	-	-	-	409 237	409 237	178 202	43,54																					
																																																	521 2	Náhrada za pracovnú pohotovosť, služobná pohotovosť a náhrada, odmena za pohotovosť	100	100	16	16,00	-	-	-	-	-	-	-	-	-	-	-	-	-	-	-	-	-	-	100	100	16	16,00																					
																																																	521 3	Mzdy riaditeľom pobočiek Sociálnej poisťovne	-	-	-	-	-	-	-	-	-	-	-	-	-	-	-	-	-	-	-	-	-	-	-	-	-	-																					
																																																	630	620	523	X	X	523 1	X	Náhrada mzdy - odmena členom Dumornej rady	-	-	-	-	-	-	-	-	-	-	-	-	-	-	-	-	-	-	-	-																					
																																																								523 1	Náhrada mzdy - odmena členom Dumornej rady	-	-	-	-	-	-	-	-	-	-	-	-	-	-	-	-	-	-	-	-	-	-	-	-	-															
																																																								620	620	524	X	X	524 1	X	Poistné a príspevok do poisťovní	153 954	153 954	63 268	41,10	-	-	-	-	-	-	-	-	-	-	-	-	153 954	153 954	63 268	41,10														
																																																															524 1	Poistné do poisťovní	145 571	145 571	59 368	40,78	-	-	-	-	-	-	-	-	-	-	-	-	-	-	-	-	-	-	145 571	145 571	59 368	40,78							
																																																															524 11	Poistné do Všeobecnej zdravotnej poisťovne	23 242	23 242	9 307	40,04	-	-	-	-	-	-	-	-	-	-	-	-	-	-	-	-	-	-	23 242	23 242	9 307	40,04							
																																																															524 12	- poistné do Všeobecnej zdravotnej poisťovne riaditeľov pobočiek Sociálnej poisťovne	23 242	23 242	9 307	40,04	-	-	-	-	-	-	-	-	-	-	-	-	-	-	-	-	-	-	-	23 242	23 242	9 307	40,04						
																																																															524 13	- poistné do Všeobecnej zdravotnej poisťovne - dozorná rada	-	-	-	-	-	-	-	-	-	-	-	-	-	-	-	-	-	-	-	-	-	-	-	-	-	-							
																																																															622	620	524 2	X	X	524 21	X	Poistné do Spoločnej zdravotnej poisťovne	10 092	10 092	4 564	45,22	-	-	-	-	-	-	-	-	-	-	-	-	-	-	10 092	10 092	4 564	45,22					
																																																																						524 21	- poistné do Spoločnej zdravotnej poisťovne	10 092	10 092	4 564	45,22	-	-	-	-	-	-	-	-	-	-	-	-	-	-	-	-	-	-	10 092	10 092	4 564	45,22
																																																																						524 22	- poistné do Spoločnej zdravotnej poisťovne riaditeľov pobočiek Sociálnej poisťovne	-	-	-	-	-	-	-	-	-	-	-	-	-	-	-	-	-	-	-	-	-	-	-	-	-	-
																																																																						524 23	- poistné do Spoločnej zdravotnej poisťovne - dozorná rada	-	-	-	-	-	-	-	-	-	-	-	-	-	-	-	-	-	-	-	-	-	-	-	-	-	-
623	620	524 3	X	X	524 31	X																																																																Poistné do ostatných zdravotných poisťovní	6 186	6 186	3 704	59,88	-	-	-	-	-	-	-	-	-	-	-	-	-	6 186	6 186	3 704	59,88						
																																																																						524 31	- poistné do ostatných zdravotných poisťovní	6 186	6 186	3 704	59,88	-	-	-	-	-	-	-	-	-	-	-	-	-	-	-	-	-	-	6 186	6 186	3 704	59,88
																																																																						524 32	- poistné do ostatných zdravotných poisťovní riaditeľov pobočiek Sociálnej poisťovne	-	-	-	-	-	-	-	-	-	-	-	-	-	-	-	-	-	-	-	-	-	-	-	-	-	-
																																																																						524 33	- poistné do ostatných zdravotných poisťovní - dozorná rada	-	-	-	-	-	-	-	-	-	-	-	-	-	-	-	-	-	-	-	-	-	-	-	-	-	-
																																																																						625	620	524 4	X	X	524 41	X	Poistné do Sociálnej poisťovne	106 051	106 051	41 793	39,41	-	-	-	-	-	-	-	-	-	-	-	-	-	-	106 051	106 051
							524 41	- na nemocenské poistenie	4 858	4 858	1 807	37,20	-																																																																-	-	-	-	-	-	-	-	-	-	-	-	-	-	-	-	-	4 858	4 858	1 807	37,20
							524 42	- na nemocenské poistenie riaditeľov pobočiek Sociálnej poisťovne	64 444	64 444	24 233	37,60	-																																																																-	-	-	-	-	-	-	-	-	-	-	-	-	-	-	-	-	64 444	64 444	24 233	37,60
							524 421	- na starobné poistenie riaditeľov pobočiek Sociálnej poisťovne	-	-	-	-	-																																																																-	-	-	-	-	-	-	-	-	-	-	-	-	-	-	-	-	-	-	-	-
							524 43	- na úrazové poistenie	3 304	3 304	1 427	43,19	-																																																																-	-	-	-	-	-	-	-	-	-	-	-	-	-	-	-	-	-	3 304		

**Vyhodnotenie plnenia rozpočtu nákladov (výdavkov) správneho fondu za I. polrok 2007
za vysunuté pracoviská ústredia Sociálnej poisťovne**

v tis. SK

Kategória	Položka	Podpoložka	Ďalšie členenie			Text	Upravený rozpočet na rok 2007	Skutočnosť za I. polrok 2007	% plnenia (2 : 1)
a	b	c	d	e	f	g	1	2	3
			50	X	X	Spotrebované nákupy	895	360	40,22
			501			Spotrebované nákupy	491	175	35,64
				501 1		Všeobecný materiál	68	6	0,01
				501 111		Kancelársky materiál, kancelárske potreby	13	1	0,01
				501 113		Tonery	20	2	0,01
				501 121		Tlačivá a formuláre	11	1	0,01
				501 13		Materiál na upratovanie a čistenie	17	1	0,01
				501 14		Ostatný materiál	7	1	0,01
				501 2		Materiál na opravu a údržbu vrátane náhradných dielov vo vlastnej réžii	1	-	-
				501 21		- budov	-	-	-
				501 24		- kancelárskych strojov, prístrojov a inventára	1	-	-
				501 3		Pohonné látky, mazivá a kvapaliny	373	162	43,43
				501 31		Pohonné látky	373	162	43,43
				501 32		Mazivá, oleje, špeciálne kvapaliny	-	-	-
				501 4		Drobný hmotný majetok	39	7	0,02
				501 421		Interiérové vybavenie do 30 000 Sk	33	5	0,02
				501 423		Telekomunikačná technika do 30 000 Sk	2	2	100,00
				501 48		Poštelná bielizeň do 30 000 Sk	4	-	-
				501 6		Spotreba študijného materiálu	10	-	-
				501 61		Knihy, noviny, publikácie	10	-	-
			502			Spotreba energie	386	179	46,37
				502 1		Elektrická energia	178	79	44,38
				502 2		Plyn	82	36	43,90
				502 3		Teplná energia	126	64	50,79
			503			Spotreba ostatných neskladovateľných dodávok	18	6	33,33
				503 1		Vodné	18	6	33,33
			51	X	X	Služby	1 328	509	38,33
			511			Opravy a udrzovanie	78	13	16,67
				511 1		- budov	-	-	-
				511 2		- vozového parku	10	2	20,00
				511 3		- výpočtovej techniky	-	-	-
				511 4		- kancelárskych strojov, prístrojov a inventára	54	4	7,41
				511 5		- dielenských, prevádzkových a ostatných zariadení	14	7	50,00
			512			Cestovné	140	49	35,00
				512 1		Tuzemské pracovné cesty	137	48	35,04
				512 3		Náhrada cestovného v miestnej hromadnej doprave	2	1	50,00
				512 4		Cestovné a ostatné náhrady poistencom	1	-	-
			513			Náklady na reprezentáciu	9	4	44,44
				513 3		Náklady na pohostenie a občerstvenie	9	4	44,44
			514			Výkony pošt a telekomunikácií	383	132	34,46
				514 1		- bežné poštovné	103	36	34,95
				514 5		- telefon, fax	280	96	34,29
			516			Nájomné	277	138	49,82
				516 1		Nájomné budov	272	136	50,00
				516 2		Nájomné prev. strojov, prístrojov, zariadení, náradia, nábytkov, pošt, priečinok	5	2	40,00
			518			Ďalšie služby	441	173	39,23
				518 1		Služby zabezpečené dodávateľským spôsobom	388	161	41,49
				518 11		- upratovanie a čistenie budov, inventára a verejných priestranstiev	241	101	41,91
				518 12		- revízie	17	4	23,53
				518 13		- bezpečnostné služby	123	54	43,90
				518 16		- rozmnožovacie a plánografické práce	7	2	28,57
				518 2		Iné služby	32	5	15,63
				518 25		- náklady súvisiace so školením zamestnancov	7	2	28,57
				518 27		- poplatky za rozhlas a televíziu	7	2	28,57
				518 28		- ostatné služby	18	1	5,56
				518 5		Stočné, zrážková voda	21	7	33,33
				518 5		- stočné, zrážková voda	21	7	33,33
			52	X	X	Osobné náklady	282	134	47,52
			527			Zákonné sociálne náklady	282	134	47,52
				527 2		Príspevky na závodné stravovanie	267	132	49,44
				527 3		Osobné ochranné pracovné prostriedky	15	2	13,33
			53	X	X	Dane a poplatky	15	4	26,67
				532		Dane z nehnuteľností	1	-	-
				532 2		- daň zo stavieb	1	-	-
				538		Ostatné nepriame dane a poplatky	14	4	28,57
				538 2		- poplatky správne, miestne, súdne, notárske, kolky, komunálny odpad	11	3	27,27
				538 3		- diaľničné poplatky	3	1	33,33
			642			Transfery jednotlivcom	5	-	-
				549 6		Náklady na čistenie osobných ochranných pracovných prostriedkov	5	-	-
			630			Tovary a služby (50+51+52+53)	2 520	1 007	39,96
			640			Bežné transfery (642)	5	-	-
			600			Bežné výdavky celkom (610+620+630+640)	2 525	1 007	#####

**Vyhodnotenie čerpania r
podľa jednc**

Pobočky Sociálnej poisťovne	Ukazovateľ (obdobie)	Spotrebované nákupy	Služby	Mzdy
		(50) 630	(51) 630	(521) 610
a	b	1	2	3
Bratislava	Rozpis rozpočtu na rok 2007	4 165	14 948	79 003
	Upravený rozpis rozpočtu na rok 2007	4 182	14 931	79 003
	Skutočnosť za I. polrok 2007	1 713	6 791	38 489
	% čerpania rozpisu rozpočtu na rok 2007	40,96	45,48	48,72
Bratislava -okolie	Rozpis rozpočtu na rok 2007	1 656	2 809	23 872
	Upravený rozpis rozpočtu na rok 2007	1 656	2 809	23 872
	Skutočnosť za I. polrok 2007	827	1 176	12 081
	% čerpania rozpisu rozpočtu na rok 2007	49,94	41,87	50,61
Trnava	Rozpis rozpočtu na rok 2007	2 262	5 139	37 443
	Upravený rozpis rozpočtu na rok 2007	2 262	5 081	37 443
	Skutočnosť za I. polrok 2007	1 013	2 203	18 300
	% čerpania rozpisu rozpočtu na rok 2007	44,78	43,36	48,87
Dunajská Streda	Rozpis rozpočtu na rok 2007	1 665	2 066	16 505
	Upravený rozpis rozpočtu na rok 2007	1 660	2 046	16 505
	Skutočnosť za I. polrok 2007	918	803	8 346
	% čerpania rozpisu rozpočtu na rok 2007	55,30	39,25	50,57
Galanta	Rozpis rozpočtu na rok 2007	1 282	3 304	20 806
	Upravený rozpis rozpočtu na rok 2007	1 320	3 586	20 806
	Skutočnosť za I. polrok 2007	600	1 427	10 033
	% čerpania rozpisu rozpočtu na rok 2007	45,45	39,79	48,22
Senica	Rozpis rozpočtu na rok 2007	660	6 009	20 144
	Upravený rozpis rozpočtu na rok 2007	660	6 009	20 144
	Skutočnosť za I. polrok 2007	367	2 894	10 237
	% čerpania rozpisu rozpočtu na rok 2007	55,61	48,16	50,82
Trenčín	Rozpis rozpočtu na rok 2007	2 039	4 617	27 664
	Upravený rozpis rozpočtu na rok 2007	2 050	4 595	27 664
	Skutočnosť za I. polrok 2007	920	2 079	13 459
	% čerpania rozpisu rozpočtu na rok 2007	44,88	45,24	48,65
Považská Bystrica	Rozpis rozpočtu na rok 2007	2 405	2 731	25 768
	Upravený rozpis rozpočtu na rok 2007	2 405	2 731	25 768
	Skutočnosť za I. polrok 2007	1 196	1 240	12 406
	% čerpania rozpisu rozpočtu na rok 2007	49,73	45,40	48,14
Prievidza	Rozpis rozpočtu na rok 2007	839	6 893	23 522
	Upravený rozpis rozpočtu na rok 2007	839	6 857	23 522
	Skutočnosť za I. polrok 2007	619	3 353	11 559
	% čerpania rozpisu rozpočtu na rok 2007	73,78	48,90	49,14
Nitra	Rozpis rozpočtu na rok 2007	1 488	2 015	32 170
	Upravený rozpis rozpočtu na rok 2007	1 488	1 921	32 170

	Skutočnosť za I. polrok 2007	740	847	15 719
	% čerpania rozpisu rozpočtu na rok 2007	49,73	44,09	48,86
Komárno	Rozpis rozpočtu na rok 2007	1 222	2 338	16 606
	Upravený rozpis rozpočtu na rok 2007	1 056	2 497	16 606
	Skutočnosť za I. polrok 2007	642	1 206	8 458
	% čerpania rozpisu rozpočtu na rok 2007	60,80	48,30	50,93
Levice	Rozpis rozpočtu na rok 2007	505	4 637	18 546
	Upravený rozpis rozpočtu na rok 2007	475	4 639	18 546
	Skutočnosť za I. polrok 2007	139	2 029	9 214
	% čerpania rozpisu rozpočtu na rok 2007	29,26	43,74	49,68
Nové Zámky	Rozpis rozpočtu na rok 2007	1 397	2 619	21 530
	Upravený rozpis rozpočtu na rok 2007	1 397	2 619	21 530
	Skutočnosť za I. polrok 2007	600	1 110	10 404
	% čerpania rozpisu rozpočtu na rok 2007	42,95	42,38	48,32
Topoľčany	Rozpis rozpočtu na rok 2007	2 699	3 327	21 466
	Upravený rozpis rozpočtu na rok 2007	2 697	3 327	21 466
	Skutočnosť za I. polrok 2007	1 278	1 465	11 605
	% čerpania rozpisu rozpočtu na rok 2007	47,39	44,03	54,06
Žilina	Rozpis rozpočtu na rok 2007	2 169	4 110	29 494
	Upravený rozpis rozpočtu na rok 2007	2 169	4 010	29 494
	Skutočnosť za I. polrok 2007	846	1 729	13 906
	% čerpania rozpisu rozpočtu na rok 2007	39,00	43,12	47,15
Čadca	Rozpis rozpočtu na rok 2007	1 315	2 568	18 191
	Upravený rozpis rozpočtu na rok 2007	1 315	2 568	18 191
	Skutočnosť za I. polrok 2007	628	1 075	9 043
	% čerpania rozpisu rozpočtu na rok 2007	47,76	41,86	49,71
Dolný Kubín	Rozpis rozpočtu na rok 2007	948	3 220	19 299
	Upravený rozpis rozpočtu na rok 2007	948	3 220	19 299
	Skutočnosť za I. polrok 2007	496	1 638	9 905
	% čerpania rozpisu rozpočtu na rok 2007	52,32	50,87	51,32
Liptovský Mikuláš	Rozpis rozpočtu na rok 2007	1 423	3 971	20 236
	Upravený rozpis rozpočtu na rok 2007	1 423	3 971	20 236
	Skutočnosť za I. polrok 2007	838	2 186	10 199
	% čerpania rozpisu rozpočtu na rok 2007	58,89	55,05	50,40
Martin	Rozpis rozpočtu na rok 2007	1 458	1 709	18 082
	Upravený rozpis rozpočtu na rok 2007	1 458	1 709	18 082
	Skutočnosť za I. polrok 2007	884	813	8 794
	% čerpania rozpisu rozpočtu na rok 2007	60,63	47,57	48,63
Banská Bystrica	Rozpis rozpočtu na rok 2007	1 884	5 805	29 932
	Upravený rozpis rozpočtu na rok 2007	1 884	5 805	29 932
	Skutočnosť za I. polrok 2007	971	2 790	14 347
	% čerpania rozpisu rozpočtu na rok 2007	51,54	48,06	47,93
Lučenec	Rozpis rozpočtu na rok 2007	1 387	1 513	15 657
	Upravený rozpis rozpočtu na rok 2007	1 387	1 474	15 657
	Skutočnosť za I. polrok 2007	618	813	7 942
	% čerpania rozpisu rozpočtu na rok 2007	44,56	55,16	50,72
Rimavská Sobota	Rozpis rozpočtu na rok 2007	447	3 566	13 883
	Upravený rozpis rozpočtu na rok 2007	447	3 566	13 883
	Skutočnosť za I. polrok 2007	189	1 739	6 834
	% čerpania rozpisu rozpočtu na rok 2007	42,28	48,77	49,23
Veľký Krtíš	Rozpis rozpočtu na rok 2007	883	1 571	11 451
	Upravený rozpis rozpočtu na rok 2007	883	1 566	11 451
	Skutočnosť za I. polrok 2007	394	663	5 716
	% čerpania rozpisu rozpočtu na rok 2007	44,62	42,34	49,92
Zvolen	Rozpis rozpočtu na rok 2007	1 355	2 676	20 723
	Upravený rozpis rozpočtu na rok 2007	1 355	2 676	20 723

	Skutočnosť za I. polrok 2007	705	1 084	10 260
	% čerpania rozpisu rozpočtu na rok 2007	52,03	40,51	49,51
Žiar nad Hronom	Rozpis rozpočtu na rok 2007	1 239	2 420	16 479
	Upravený rozpis rozpočtu na rok 2007	1 239	2 420	16 479
	Skutočnosť za I. polrok 2007	532	905	8 103
	% čerpania rozpisu rozpočtu na rok 2007	42,94	37,40	49,17
Prešov	Rozpis rozpočtu na rok 2007	2 275	3 990	29 114
	Upravený rozpis rozpočtu na rok 2007	2 275	3 990	29 114
	Skutočnosť za I. polrok 2007	1 021	1 806	14 087
	% čerpania rozpisu rozpočtu na rok 2007	44,88	45,26	48,39
Bardejov	Rozpis rozpočtu na rok 2007	922	1 394	12 887
	Upravený rozpis rozpočtu na rok 2007	922	1 394	12 887
	Skutočnosť za I. polrok 2007	381	797	6 548
	% čerpania rozpisu rozpočtu na rok 2007	41,32	57,17	50,81
Humenné	Rozpis rozpočtu na rok 2007	2 145	2 353	18 297
	Upravený rozpis rozpočtu na rok 2007	2 145	2 353	18 297
	Skutočnosť za I. polrok 2007	855	1 107	9 116
	% čerpania rozpisu rozpočtu na rok 2007	39,86	47,05	49,82
Poprad	Rozpis rozpočtu na rok 2007	1 715	4 130	23 395
	Upravený rozpis rozpočtu na rok 2007	1 715	4 130	23 395
	Skutočnosť za I. polrok 2007	809	1 601	12 221
	% čerpania rozpisu rozpočtu na rok 2007	47,17	38,77	52,24
Stará Ľubovňa	Rozpis rozpočtu na rok 2007	1 196	2 120	11 248
	Upravený rozpis rozpočtu na rok 2007	1 250	2 066	11 248
	Skutočnosť za I. polrok 2007	629	1 375	5 302
	% čerpania rozpisu rozpočtu na rok 2007	50,32	66,55	47,14
Svidník	Rozpis rozpočtu na rok 2007	301	3 704	11 256
	Upravený rozpis rozpočtu na rok 2007	301	3 704	11 256
	Skutočnosť za I. polrok 2007	163	1 879	5 816
	% čerpania rozpisu rozpočtu na rok 2007	54,15	50,73	51,67
Vranov nad Topľou	Rozpis rozpočtu na rok 2007	1 217	1 636	14 555
	Upravený rozpis rozpočtu na rok 2007	1 217	1 636	14 555
	Skutočnosť za I. polrok 2007	521	687	7 051
	% čerpania rozpisu rozpočtu na rok 2007	42,81	41,99	48,44
Košice	Rozpis rozpočtu na rok 2007	3 173	5 711	46 572
	Upravený rozpis rozpočtu na rok 2007	3 173	5 711	46 572
	Skutočnosť za I. polrok 2007	1 456	2 559	21 803
	% čerpania rozpisu rozpočtu na rok 2007	45,89	44,81	46,82
Košice -okolie	Rozpis rozpočtu na rok 2007	575	3 474	13 719
	Upravený rozpis rozpočtu na rok 2007	1 225	3 800	13 719
	Skutočnosť za I. polrok 2007	166	1 708	7 060
	% čerpania rozpisu rozpočtu na rok 2007	13,55	44,95	51,46
Michalovce	Rozpis rozpočtu na rok 2007	534	3 807	18 139
	Upravený rozpis rozpočtu na rok 2007	534	3 807	18 139
	Skutočnosť za I. polrok 2007	176	1 736	8 816
	% čerpania rozpisu rozpočtu na rok 2007	32,96	45,60	48,60
Rožňava	Rozpis rozpočtu na rok 2007	1 572	2 381	16 776
	Upravený rozpis rozpočtu na rok 2007	1 511	2 442	16 776
	Skutočnosť za I. polrok 2007	724	1 103	7 595
	% čerpania rozpisu rozpočtu na rok 2007	47,92	45,17	45,27
Spišská Nová Ves	Rozpis rozpočtu na rok 2007	1 267	2 818	20 970
	Upravený rozpis rozpočtu na rok 2007	1 267	2 818	20 970
	Skutočnosť za I. polrok 2007	536	1 147	10 200
	% čerpania rozpisu rozpočtu na rok 2007	42,30	40,70	48,64
Trebišov	Rozpis rozpočtu na rok 2007	1 602	2 009	16 579
	Upravený rozpis rozpočtu na rok 2007	1 632	2 059	16 579

	Skutočnosť za I. polrok 2007	750	963	8 590
	% čerpania rozpisu rozpočtu na rok 2007	45,96	46,77	51,81
Spolu	Rozpis rozpočtu na rok 2007	57 286	136 108	851 979
	Upravený rozpis rozpočtu na rok 2007	57 822	136 543	851 979
	Skutočnosť za I. polrok 2007	26 860	62 526	419 564
	% čerpania rozpisu rozpočtu na rok 2007	46,45	45,79	49,25

rozpisu rozpočtu správneho fondu za I. polrok 2007
odlišných pobočiek Sociálnej poisťovne

Poistné a príspevok do poisťovní (524-525) 620	Sociálne náklady		Dane a poplatky (53) 630	Ostatné náklady		Tovary a ďalšie služby (stĺp. 1 až stĺp. 9 mínus stĺ. 3 a 4 a mínus stĺ. 6 a 9 630	Transfery (stĺp. 6 a stĺp. 9) 640
	527 (637)	(527+528) (642)		(54) (637)	(54) (642)		
4	5	6	7	8	9	10	11
29 784	3 227	2 412	184	2 795	63	25 319	2 475
29 784	3 227	2 412	184	2 795	63	25 319	2 475
13 859	1 549	668	811	1 616	25	12 480	693
46,53	48,00	27,69	440,76	57,82	-	49,29	-
9 000	1 410	632	74	850	12	6 799	644
9 000	1 410	632	74	850	12	6 799	644
4 406	801	121	29	873	10	3 706	131
48,96	56,81	19,15	39,19	102,71	-	54,51	-
14 116	2 255	1 253	152	1 495	31	11 303	1 284
14 116	2 262	1 253	152	1 499	31	11 256	1 284
6 729	1 149	301	147	1 342	14	5 854	315
47,67	50,80	24,02	96,71	89,53	-	52,01	-
6 222	1 034	54	113	745	10	5 623	64
6 222	1 059	54	113	745	10	5 623	64
3 042	567	23	46	382	8	2 716	31
48,89	53,54	42,59	40,71	51,28	-	48,30	-
7 844	1 310	318	132	686	20	6 714	338
7 844	1 310	318	132	686	20	7 034	338
3 728	729	34	66	783	14	3 605	48
47,53	55,65	-	50,00	114,14	-	51,25	-
7 594	1 245	520	16	1 320	100	9 250	620
7 594	1 245	520	16	1 320	100	9 250	620
3 763	612	121	10	856	-	4 739	121
49,55	49,16	23,27	62,50	64,85	-	51,23	-
10 429	1 805	104	126	1 250	-	9 837	104
10 429	1 805	104	126	1 261	-	9 837	104
4 968	815	70	51	978	-	4 843	70
47,64	45,15	67,31	40,48	77,56	-	49,23	-
9 714	1 372	714	168	932	38	7 608	752
9 714	1 372	714	168	932	38	7 608	752
4 465	702	83	80	832	19	4 050	102
45,96	51,17	11,62	47,62	89,27	-	53,23	-
8 868	1 408	85	5	1 271	1	10 416	86
8 868	1 408	92	34	1 271	1	10 409	93
4 255	662	92	902	936	-	6 472	92
47,98	47,02	100,00	2 652,94	73,64	-	62,18	-
12 128	1 588	482	60	1 469	31	6 620	513
12 128	1 682	482	60	1 469	31	6 620	513

5 800	831	108	19	950	15	3 387	123
47,82	49,41	22,41	31,67	64,67	-	51,16	-
6 261	945	47	32	945	7	5 482	54
6 261	945	54	32	945	7	5 475	61
3 070	484	53	10	472	2	2 814	55
49,03	51,22	-	31,25	49,95	-	51,40	-
6 992	1 154	62	12	1 165	-	7 473	62
6 992	1 154	90	12	1 165	-	7 445	90
3 417	610	69	4	456	-	3 238	69
48,87	52,86	76,67	33,33	39,14	-	43,49	-
8 117	1 225	123	62	937	1	6 240	124
8 117	1 225	123	62	937	1	6 240	124
3 845	605	32	38	388	-	2 741	32
47,37	49,39	26,02	61,29	41,41	-	43,93	-
8 093	1 600	355	138	692	-	8 456	355
8 093	1 602	355	138	692	-	8 456	355
4 192	1 045	219	124	764	-	4 676	219
51,80	65,23	61,69	89,86	110,40	-	55,30	-
11 119	1 728	239	113	1 250	20	9 370	259
11 119	1 728	339	113	1 250	20	9 270	359
5 125	815	150	96	1 086	15	4 572	165
46,09	47,16	44,25	84,96	86,88	-	49,32	-
6 858	1 088	402	82	635	-	5 688	402
6 858	1 088	402	82	635	-	5 688	402
3 291	553	112	67	735	1	3 058	113
47,99	50,83	-	81,71	115,75	-	53,76	-
7 276	1 091	79	41	1 212	-	6 512	79
7 276	1 091	79	41	1 212	-	6 512	79
3 645	551	127	75	662	-	3 422	127
50,10	50,50	-	182,93	54,62	-	52,55	-
7 629	1 001	146	64	770	-	7 229	146
7 629	1 001	146	64	770	-	7 229	146
3 707	596	76	65	802	4	4 487	80
48,59	59,54	-	101,56	104,16	-	62,07	-
6 817	995	80	81	705	21	4 948	101
6 817	995	80	81	705	21	4 948	101
3 186	551	59	63	670	10	2 981	69
46,74	55,38	73,75	77,78	95,04	-	60,25	-
11 284	1 714	387	166	1 146	17	10 715	404
11 284	1 714	387	191	1 121	17	10 715	404
5 285	813	261	182	851	8	5 607	269
46,84	47,43	-	95,29	75,91	-	52,33	-
5 903	962	32	48	691	7	4 601	39
5 903	964	25	48	735	7	4 608	32
2 908	478	20	35	625	4	2 569	24
49,26	49,59	80,00	72,92	85,03	-	55,75	-
5 234	794	88	47	55	-	4 909	88
5 234	794	88	47	55	-	4 909	88
2 545	370	19	32	348	-	2 678	19
48,62	46,60	-	68,09	632,73	-	54,55	-
4 317	635	164	30	385	1	3 504	165
4 317	635	164	35	385	1	3 504	165
2 097	311	20	30	331	-	1 729	20
48,58	48,98	12,20	85,71	85,97	-	49,34	-
7 812	1 095	119	124	675	-	5 925	119
7 812	1 095	119	124	675	-	5 925	119

3 815	514	159	71	441	-	2 815	159
48,84	46,94	133,61	57,26	65,33	-	47,51	-
6 212	915	425	71	615	20	5 260	445
6 212	915	425	71	615	20	5 260	445
3 034	461	18	338	347	-	2 583	18
48,84	50,38	4,24	476,06	56,42	-	49,11	-
10 976	1 765	357	108	1 145	16	9 283	373
10 976	1 765	357	108	1 145	16	9 283	373
5 199	917	143	104	875	8	4 723	151
47,37	51,95	-	96,30	76,42	-	50,88	-
4 859	850	59	26	698	-	3 890	59
4 859	850	59	26	698	-	3 890	59
2 411	411	38	11	381	-	1 981	38
49,62	48,35	-	42,31	54,58	-	50,93	-
6 898	974	165	52	590	22	6 114	187
6 898	974	165	52	590	22	6 114	187
3 308	442	50	117	561	11	3 082	61
47,96	45,38	-	225,00	95,08	-	50,41	-
8 820	1 260	1 207	105	1 238	-	8 448	1 207
8 820	1 260	1 207	105	1 238	-	8 448	1 207
4 402	620	53	129	823	-	3 982	53
49,91	49,21	-	122,86	66,48	-	47,14	-
4 241	616	41	95	408	8	4 435	49
4 241	616	41	95	408	8	4 435	49
1 981	298	50	25	431	7	2 758	57
46,71	48,38	121,95	26,32	105,64	-	62,19	-
4 244	743	212	21	530	-	5 299	212
4 244	743	212	21	530	-	5 299	212
2 136	321	61	56	465	-	2 884	61
50,33	43,20	28,77	266,67	87,74	-	54,43	-
5 487	795	274	38	655	9	4 341	283
5 487	795	274	38	655	9	4 341	283
2 531	366	4	74	588	6	2 236	10
46,13	46,04	-	194,74	89,77	-	51,51	-
17 557	2 500	1 062	495	735	-	12 614	1 062
17 557	2 500	1 062	495	735	-	12 614	1 062
7 870	1 192	191	618	1 076	-	6 901	191
44,83	47,68	-	124,85	146,39	-	54,71	-
5 172	765	58	6	275	-	5 095	58
5 172	765	58	6	275	-	6 071	58
2 592	400	48	586	317	-	3 177	48
50,12	52,29	82,76	9 766,67	115,27	-	52,33	-
6 838	1 040	25	5	1 072	-	6 458	25
6 838	1 040	25	5	1 072	-	6 458	25
3 190	502	22	405	652	1	3 471	23
46,65	48,27	88,00	-	60,82	-	53,75	-
6 325	916	36	58	695	-	5 622	36
6 325	916	36	58	695	-	5 622	36
2 813	506	38	149	405	-	2 887	38
44,47	55,24	105,56	256,90	58,27	-	51,35	-
7 906	1 240	139	35	1 300	10	6 660	149
7 906	1 240	139	35	1 300	10	6 660	149
3 808	608	28	246	463	7	3 000	35
48,17	49,03	-	702,86	35,62	-	45,05	-
6 250	869	143	43	479	-	5 002	143
6 250	869	163	43	379	-	4 982	163

3 164	453	126	37	458	-	2 661	126
50,62	52,13	-	86,05	120,84	-	53,41	-
321 196	47 929	13 100	3 228	34 511	465	279 062	13 565
321 196	48 059	13 255	3 287	34 445	465	280 156	13 720
153 582	24 210	3 867	5 948	26 021	189	145 565	4 056
47,82	50,38	29,17	180,96	75,54	40,65	51,96	29,56

Príloha č. 19

Bežné výdavky (náklady) spolu 600 (stĺp. 3 + stĺp. 4 + stĺp.10 + stĺp. 11)	Kapitálové výdavky 700	Správny fond celkom (stĺp. 9 + stĺp. 10)
12	13	14
136 581	-	136 581
136 581	-	136 581
65 521	-	65 521
47,97	-	47,97
40 315	-	40 315
40 315	-	40 315
20 324	-	20 324
50,41	-	50,41
64 146	-	64 146
64 099	47	64 146
31 198	46	31 244
48,67	-	48,71
28 414	-	28 414
28 414	-	28 414
14 135	-	14 135
49,75	-	49,75
35 702	-	35 702
36 022	-	36 022
17 414	-	17 414
48,34	-	48,34
37 608	-	37 608
37 608	-	37 608
18 860	-	18 860
50,15	-	50,15
48 034	-	48 034
48 034	-	48 034
23 340	-	23 340
48,59	-	48,59
43 842	-	43 842
43 842	-	43 842
21 023	-	21 023
47,95	-	47,95
42 892	-	42 892
42 892	-	42 892
22 378	-	22 378
52,17	-	52,17
51 431	-	51 431
51 431	-	51 431

25 029	-	25 029
48,67	-	48,67
28 403	-	28 403
28 403	-	28 403
14 397	-	14 397
50,69	-	50,69
33 073	-	33 073
33 073	-	33 073
15 938	-	15 938
48,19	-	48,19
36 011	-	36 011
36 011	-	36 011
17 022	-	17 022
47,27	-	47,27
38 370	-	38 370
38 370	-	38 370
20 692	-	20 692
53,93	-	53,93
50 242	-	50 242
50 242	-	50 242
23 768	-	23 768
47,31	-	47,31
31 139	-	31 139
31 139	-	31 139
15 505	-	15 505
49,79	-	49,79
33 166	-	33 166
33 166	-	33 166
17 099	-	17 099
51,56	-	51,56
35 240	-	35 240
35 240	-	35 240
18 473	-	18 473
52,42	-	52,42
29 948	-	29 948
29 948	-	29 948
15 030	-	15 030
50,19	-	50,19
52 335	-	52 335
52 335	-	52 335
25 508	-	25 508
48,74	-	48,74
26 200	-	26 200
26 200	-	26 200
13 443	-	13 443
51,31	-	51,31
24 114	-	24 114
24 114	-	24 114
12 076	-	12 076
50,08	-	50,08
19 437	-	19 437
19 437	-	19 437
9 562	-	9 562
49,19	-	49,19
34 579	-	34 579
34 579	-	34 579

17 049	-	17 049
49,30	-	49,30
28 396	-	28 396
28 396	-	28 396
13 738	-	13 738
48,38	-	48,38
49 746	-	49 746
49 746	323	50 069
24 160	-	24 160
48,57	-	48,25
21 695	-	21 695
21 695	-	21 695
10 978	-	10 978
50,60	-	50,60
31 496	-	31 496
31 496	-	31 496
15 567	-	15 567
49,43	-	49,43
41 870	-	41 870
41 870	-	41 870
20 658	-	20 658
49,34	-	49,34
19 973	-	19 973
19 973	-	19 973
10 098	-	10 098
50,56	-	50,56
21 011	-	21 011
21 011	-	21 011
10 897	-	10 897
51,86	-	51,86
24 666	-	24 666
24 666	-	24 666
11 828	-	11 828
47,95	-	47,95
77 805	-	77 805
77 805	-	77 805
36 765	-	36 765
47,25	-	47,25
24 044	-	24 044
25 020	-	25 020
12 877	-	12 877
51,47	-	51,47
31 460	-	31 460
31 460	-	31 460
15 500	-	15 500
49,27	-	49,27
28 759	-	28 759
28 759	-	28 759
13 333	-	13 333
46,36	-	46,36
35 685	-	35 685
35 685	-	35 685
17 043	-	17 043
47,76	-	47,76
27 974	-	27 974
27 974	-	27 974

14 541	-	14 541
51,98	-	51,98
1 465 802	-	1 465 802
1 467 051	370	1 467 421
722 767	46	722 813
49,27	-	49,26

Hlavná kategória	Kategória	Položka	Pod-položka	Ďalšie členenie		
a	b	c	d	e	f	g
600	630			50	X	X
					501	
						<i>501 1</i>
						501 111
						501 113
						501 121
						501 13
						501 14
						<i>501 2</i>
						501 21
						501 22
						501 23
						501 24
						501 25
						<i>501 3</i>
						501 31
						501 32
						<i>501 4</i>
						501 421
						501 422
						501 423
						501 424
						501 47
						501 48

		501 6
		501 61
		501 62
		501 63
	502	
		502 1
		502 2
		502 3
	503	
		503 1
51	X	X
	511	
		511 1
		511 2
		511 3
		511 4
		511 5
		511 6
	512	
		512 1
		512 2
		512 3
		512 4
	513	
		513 1
		513 22
		513 3
	514	
		514 1
		514 3
		514 5
	516	
		516 1
		516 2
	518	
		518 1
		518 11
		518 12
518 13		
518 14		
518 16		
518 17		
518 2		
518 21		
518 22		

						518 23
						518 24
						518 25
						518 27
						518 28
						518 29
						518 3
						518 31
						518 32
						518 5
						518 5
					519	
						519 3
				52	X	X
	610				521	
						521 1
						521 2
						521 3
	620				524-525	
					524	
		621				524 1
						524 11
						524 12
		622				524 2
						524 21
						524 22
		623				524 3
						524 31
						524 32
		625				524 4
			625001			524 41
						524 411
			625002			524 42
						524 421
			625003			524 43
						524 431
			625004			524 44
						524 441
			625005			524 45
						524 451
			625006			524 46
						524 461
			625007			524 47
						524 471
	627				525	

630	637				525 11				
					525 12				
				527					
						527 1			
						527 11			
						527 2			
				527 3					
				642					
							527		
	527 4								
	527 41								
	527 5								
	527 51								
	527 6								
	527 7								
		527 71							
	528								
		528 1							
		528 11							
		528 2							
		528 21							
	53	X	X						
							532		
								532 1	
								532 2	
				538					
						538 1			
						538 2			
				538 3					
				54	X	X			
						542			
							542 1		
						545			
								545 1	
								548 1	
						549			
								549 1	
						549 2			
549 3									
549 4									
642									
				549 5					

						549 6
	630					
	640					
600						
700	710			04		

**Plnenie rozpisu rozpočtu správneho fondu pobočiek
v štruktúre ekonomickej klasifikácie za I. |**

Text
h
Spotrebované nákupy
Spotreba materiálu
<i>Všeobecný materiál</i>
Kancelársky materiál, kancelárske potreby
Tonery
Tlačivá a formuláre
Materiál na upratovanie a čistenie,čistiace, hygienický , čistiaci, dezinfekčný materiál
Ostatný materiál, nesúvisiaci priamo s administratívnymi činnosťami, napr.vybavenie
<i>Materiál na opravu a údržbu vrátane náhradných dielov vo vlastnej réžii</i>
- budov
- vozového parku
- výpočtovej techniky
- kancelárskch strojov, prístrojov a inventára
- kotolní, dielenských, prevádzkových a iných zariadení (klimatizácia, tarifikačné zariadenia a po
<i>Pohonné látky, mazivá a kvapaliny</i>
Pohonné látky
Mazivá, oleje, špeciálne kvapaliny.
<i>Drobný hmotný majetok do 30 000 Sk</i>
Interiérové vybavenie (DHM) do 30 000 Sk
Výpočtová technika(DHM) do 30 000 Sk
Telekomunikačná technika(DHM) do 30 000 Sk
Prevádzkové stroje,prístroje a zar.(DHM) do 30 000 Sk
Pracovný odev a obuv do 30 000 Sk (informačná služba)
Posteľná bielizeň do 30 000 Sk

Spotreba študijného materiálu
Knihy, noviny, publikácie
Študijný materiál a učebné pomôcky
Iné propagačné materiály
Spotreba energie
Elektrická energia
Plyn
Tepelná energia
Spotreba ostatných neskladovateľných dodávok
Vodné
Služby
Opravy a udržiavanie
- budov (zabezpečované dodávateľsky)
- vozového parku (údržba, opravy zabezpečované dodávateľsky)
- výpočtovej techniky (vrátane jej prídavných zariadení), zabezpečované dodávateľsky
- kancelárskych strojov, prístrojov a inventára, zabezpečované dodávateľsky
- dielenských, prevádzkových a ostatných zariadení, zabezpečované dodávateľsky
- interiérového vybavenia (opravy a udržiavanie zabezpečované dodávateľsky)
Cestovné
Tuzemské pracovné cesty
Zahraničné pracovné cesty
Náhrada cestovného v miestnej hromadnej doprave
Cestovné a ostatné náhrady poistencom
Náklady na reprezentáciu
Náklady na reprezentačné účely pri <i>tuzemských</i> oficiálnych návštevách na úrovni riaditeľov
Dary poskytnuté pri oficiálnych návštevách
Náklady na pohostenie a občerstvenie pri príležitosti porád, rokovaní a pod., organizovaných
Výkony pôšt a telekomunikácií
- bežné poštovné
- VAKUP
- telefón, fax
Nájomné
Nájomné budov, objektov resp. ich častí
Nájomné prevádzkových strojov, prístrojov, zariadení, náradia napr: nábytkov, odpadových
Služby
Služby zabezpečené dodávateľským spôsobom
- upratovanie a čistenie budov, inventára a verejných priestranstiev
- revízie a kontroly zariadení
- bezpečnostné služby
- znalecké posudky
- rozmnožovacie a plánografické práce
- zriaďovanie a premiestňovanie telef. liniek a zriaďovací poplatok
Iné služby
- náklady vyplývajúce z uzatvorených zmlúv o dielo
- zmeny v programovom vybavení (konzultácie, licenčné poplatky)

- tlmočenie, preklady
- inzercia
- náklady súvisiace so školením zamestnancov
- poplatky za rozhlas a televíziu
- ostatné služby (monitoring, rešerše, overovanie spôsobilosti výkonu povolania, vyhotovenie
- prepravné, náklady nesúvisiace s nákupom tovaru, napr. náklady na dopravný prostriedok pri
Náhrady a výdavky súdnym exekútorom
- trovy exekúcií
- zmluvné odmeny súdnym exekútorom
Stočné, zrážková voda
- stočné, zrážková voda
Poukazočné
- poukazočné k dávkam v pobočkách SP
Osobné náklady (vrátane sociálnych nákladov)
Mzdy, platy, služobné príjmy a ostatné osobné vyrovnania
Mzdy
Náhrada za pracovnú pohotovosť, služobnú pohotovosť a náhrada, odmena za pohotovosť
Mzdy riaditeľov pobočiek SP
Poistné a príspevok do poisťovní
Poistné do poisťovní
Poistné do Všeobecnej zdravotnej poisťovne
- poisťné do Všeobecnej zdravotnej poisťovne
- poisťné do Všeobecnej zdravotnej poisťovne riaditeľov pobočiek SP
Poistné do Spoločnej zdravotnej poisťovne
- poisťné do Spoločnej zdravotnej poisťovne
- poisťné do Spoločnej zdravotnej poisťovne riaditeľov pobočiek SP
Poistné do ostatných zdravotných poisťovní
- poisťné do ostatných zdravotných poisťovní
- poisťné do ostatných zdravotných poisťovní riaditeľov pobočiek SP
Poistné do Sociálnej poisťovne
- na nemocenské poistenie
- na nemocenské poistenie riaditeľov pobočiek SP
- na starobné poistenie
- na starobné poistenie riaditeľov pobočiek SP
- na úrazové poistenie
- na úrazové poistenie riaditeľov pobočiek SP
- na invalidné poistenie
- na invalidné poistenie riaditeľov pobočiek SP
- na poistenie v nezamestnanosti
- na poistenie v nezamestnanosti riaditeľov pobočiek SP
- na garančné poistenie
- na garančné poistenie riaditeľov pobočiek SP
- na poistenie do rezervného fondu solidarity
- na poistenie do rezervného fondu solidarity riaditeľov pobočiek
Príspevok do doplnkových dôchodkových poisťovní

- doplnkové dôchodkové poistenie
- doplnkové dôchodkové poistenie riaditeľov pobočiek SP
Zákonné sociálne náklady
Služby
Prídel do sociálneho fondu
Prídel do sociálneho fondu riaditeľov pobočiek SP
Príspevky na závodné stravovanie
Osobné ochranné pracovné prostriedky
Transfery jednotlivcom
Zákonné sociálne náklady
Odstupné (podľa zákonníka práce)
Odstupné (podľa zákonníka práce) riaditeľa pobočiek
Odchodné (podľa zákonníka práce)
Odchodné (podľa zákonníka práce) riaditeľa pobočiek SP
Štipendiá, štúdiijné príspevky
Náhrada príjmu pri dočasnej pracovnej neschopnosti zamestnanca
Náhrada príjmu pri dočasnej pracovnej neschopnosti zamestnanca riad. pob. SP
Ostatné sociálne náklady
Odstupné (nad rámec zákonníka práce)
Odstupné (nad rámec zákonníka práce) riad. pob.
Odchodné (nad rámec zákonníka práce)
Odchodné (nad rámec zákonníka práce) riad. pob.
Dane a poplatky
Dane z nehnuteľností
- daň z pozemkov
- daň zo stavieb
Ostatné nepriame dane a poplatky
- trovy súdnych konaní
- poplatky správne, miestne, súdne, notárske, kolky, komunálny odpad
- diaľničné poplatky
Ostatné náklady
Ostatné pokuty a úroky z omeškania
Ostatné pokuty a úroky z omeškania
Kurzové straty
Kurzové straty
Manká a škody
Manká a škody
Iné ostatné náklady
Bankové poplatky
Odmeny zamestnancov mimo pracovného pomeru
Administratívne preplatky na sociálnom zabezpečení
Náklady na zdravotné výkony
Transfery jednotlivcom
Jednorázové mimoriadne odškodnenie, náhrada Sociálnej

Náklady na čistenie osobných ochranných pracovných prostriedkov
Tovary a ďalšie služby (50+51+52 (637) +53+54 (637))
Bežné transfery (642)
Bežné výdavky celkom (610+620+630+640)
Kapitálové výdavky
Bežné a kapitálové výdavky celkom (600+700)

« Sociálnej poisťovne
polrok 2007

v tis. Sk

Rozpis rozpočtu na rok 2007	Upravený rozpis rozpočtu na rok 2007	Skutočnosť za I. polrok 2007
1	2	3
57 426	57 822	26 860
23 687	24 312	9 910
6 218	6 166	2 371
1 039	1 053	408
1 612	1 550	480
1 360	1 346	498
1 971	1 973	915
236	244	70
2 039	2 128	747
747	729	251
614	609	133
292	340	177
344	407	180
42	43	6
8 800	8 728	3 618
8 457	8 385	3 520
343	343	98
2 731	3 410	1 710
2 161	2 719	1 347
17	27	5
91	155	91
137	159	152
271	296	103
54	54	12

3 899	3 880	1 464
3 885	3 859	1 454
-	-	-
14	21	10
32 542	32 323	16 499
16 076	16 078	8 403
10 083	9 937	5 161
6 383	6 308	2 935
1 197	1 187	451
1 197	1 187	451
135 650	136 543	62 526
9 474	10 268	4 163
1 437	2 110	1 091
2 917	2 911	1 298
5	7	-
3 251	3 154	1 204
1 746	1 968	551
118	118	19
4 690	4 690	2 162
4 380	4 380	2 037
6	6	2
257	257	122
47	47	1
371	371	151
259	260	110
7	8	3
105	103	38
21 203	20 783	7 910
156	165	44
3 164	2 771	369
17 883	17 847	7 497
40 155	40 488	19 705
39 782	40 102	19 532
373	386	173
47 152	47 343	21 827
36 046	35 910	14 561
14 728	14 723	5 921
6 586	6 548	2 413
13 530	13 380	5 627
63	81	38
1 093	1 101	504
46	77	58
3 740	3 966	1 614
523	523	243
21	23	38

40	52	35
93	109	26
905	894	390
521	521	285
1 616	1 653	581
21	191	16
5 806	5 907	5 085
5 767	5 868	5 065
39	39	20
1 560	1 560	567
1 560	1 560	567
12 605	12 600	6 608
12 605	12 600	6 608
1 349 357	1 349 642	612 637
929 541	929 541	427 857
907 756	907 756	419 546
65	65	18
21 720	21 720	8 293
350 437	350 437	156 588
327 845	327 845	146 826
59 891	59 601	25 565
58 247	57 957	24 955
1 644	1 644	610
16 917	16 982	7 413
16 776	16 841	7 370
141	141	43
16 707	16 932	9 348
16 320	16 545	9 208
387	387	140
234 330	234 330	104 500
12 531	12 531	5 215
261	261	66
127 969	127 969	58 040
2 976	2 976	1 139
7 812	8 032	3 610
174	174	66
26 122	25 902	11 085
652	652	243
8 819	8 819	3 784
217	217	81
2 286	2 286	1 025
54	54	12
43 425	43 425	19 747
1 032	1 032	387
22 592	22 592	9 762

21 941	21 941	9 543
651	651	219
56 983	57 478	27 283
48 229	48 359	24 308
11 565	11 565	5 094
300	300	98
36 064	36 144	18 988
300	350	128
21 150	21 305	3 884
8 754	9 119	2 975
297	440	451
2 300	2 300	-
3 110	3 218	409
-	-	-
80	80	23
2 917	3 031	2 075
50	50	17
12 396	12 186	909
300	300	266
5 700	5 700	-
6 396	6 186	643
-	-	-
3 228	3 287	5 948
1 329	1 329	833
61	61	35
1 268	1 268	798
1 899	1 958	5 115
397	387	4 119
1 382	1 451	935
120	120	61
35 344	34 960	26 210
-	-	-
-	-	-
1	1	-
1	1	-
-	-	-
-	-	-
34 878	34 494	26 021
6	6	2
2 989	3 008	5 424
-	15	15
31 883	31 465	20 580
465	465	189
-	-	-

465	465	189
279 412	280 506	145 663
21 615	21 770	4 073
1 581 005	1 582 254	734 181
-	370	46
1 581 005	1 582 624	734 227

% plnenia
4
46,45
40,76
38,45
38,75
30,97
37,00
46,38
28,69
35,10
34,43
21,84
52,06
44,23
13,95
41,45
41,98
28,57
50,15
49,54
18,52
58,71
95,60
34,80
22,22

37,73
37,68
-
47,62
51,04
52,26
51,94
46,53
37,99
37,99
45,79
40,54
51,71
44,59
-
38,17
28,00
16,10
46,10
46,51
33,33
47,47
2,13
40,70
42,31
37,50
36,89
38,06
26,67
13,32
42,01
48,67
48,71
44,82
46,10
40,55
40,22
36,85
42,06
46,91
45,78
75,32
40,70
46,46
165,22

67,31
23,85
43,62
54,70
35,15
8,38
86,08
86,32
51,28
36,35
36,35
52,44
52,44
45,39
46,03
46,22
27,69
38,18
44,68
44,79
42,89
43,06
37,10
43,65
43,76
30,50
55,21
55,65
36,18
44,60
41,62
25,29
45,35
38,27
44,95
37,93
42,80
37,27
42,91
37,33
44,84
22,22
45,47
37,50
43,21

43,49
33,64
47,47
50,27
44,05
32,67
52,53
36,57
18,23
32,62
102,50
-
12,71
-
28,75
68,46
34,00
7,46
88,67
-
10,39
-
180,96
62,68
57,38
62,93
261,24
1 064,34
64,44
50,83
74,97
-
-
-
-
-
-
75,44
33,33
180,32
100,00
65,41
40,65
-

40,65
51,93
18,71
46,40
-
46,39

**Evidencia rozpočtových opatrení Sociálnej poisťovne ústredia
za rok 2007**

*Schválené a zrealizované rozpočtové opatrenia v rozpise rozpočtu správneho fondu
Sociálnej poisťovne v roku 2007*

v tis. Sk

por. číslo	Protokolárne čísla	stredisko pobočka	Ukazovateľ	Kate - gória	polož-ka	pod-polož-ka	d'alšie členenie	Suma
mesiac: marec 2007								
1.	312-103/2007 zo dňa 29.03.2007	132	Rozpočtové opatrenie v rozpise rozpočtu správneho fondu na rok 2007 <u>presun</u> finančných prostriedkov - z rozpočtového bloku sekcie ekonomiky, odboru prevádzkovo technického - na rozpočtovú podpoložku v rozpočtovom bloku sekcie informatiky - z rozpočtovej podpoložky v rámci bloku sekcie ekonomiky, odboru prevádzkovo technického - na rozpočtovú podpoložku	630			50 501 110 - 27 501 112 - 7 803 501 113 - 15 000 501 24 - 10 501 423 - 100 51 511 4 - 1 055 511 5 - 395 514 5 - 8 210 518 17 - 20 - 800	
				700	713	713003		
				630			50 5 011 101 + 27 501 112 + 7 803 501 113 + 15 000 501 241 + 10 501 423 + 100 51 511 41 + 1 055 511 51 + 395 514 5 + 8 210 518 17 + 20 + 800	
				700	713	713003		
				700	717			- 1 500
					713	713004		+ 1 123
					716	713005		+ 200
								+ 177
mesiac: apríl 2007								
2.	P-31-1919/2007 zo dňa 19.04.2007	132 pobočka Trnava	Rozpočtové opatrenie správneho fondu pobočky Trnava <u>presun</u> finančných prostriedkov - z rozpočtovej podpoložky - na rozpočtovú podpoložku	630				- 47
				710	717			+ 47
3.	S4-397/2007 zo dňa 26.04.2006	132	Rozpočtové opatrenie v bloku spravovanom sekciou informatiky <u>presun</u> finančných prostriedkov - z rozpočtovej podpoložky - na rozpočtovú podpoložku	630			50 501 23 - 250 50 501 423 + 250	
				630				
mesiac: máj 2007								
mesiac: jún 2007								
4.	P-S3-2596/2007 zo dňa 08.06.2007	132	Rozpočtové opatrenie správneho fondu pobočky Galanta <u>presun</u> finančných prostriedkov - z rozpočtovej podpoložky ústredia - na rozpočtovú kategóriu pobočky	630			51 518 28 - 320 + 320	
				630				
5.	P-312-1264/2007/4 zo dňa 11.06.2007	132	Rozpočtové opatrenie správneho fondu pobočky Košice-okolie <u>presun</u> finančných prostriedkov - z rozpočtovej podpoložky ústredia - na rozpočtovú kategóriu pobočky	630			51 518 28 - 976 + 976	
				630				
6.	312-103/2007 zo dňa 13.06.2007	132	Rozpočtové opatrenie v správnom fonde pobočky Prešov a v rozpočtovom bloku odboru prevádzkovo-technického <u>presun</u> finančných prostriedkov - z rozpočtovej podpoložky ústredia - na rozpočtovú kategóriu pobočky Prešov - na rozpočtovú položku v ústredí	630			51 518 28 - 12 323 + 323 + 305 + 11 695	
				710	717			
					716			
					717			

Prehľad o príjmoch a výdavkoch Sociálnej poisťovne na dávky, ktoré hradí štát od začiatku roka 2007

v tis.Sk

Ukazovateľ	Schválený rozpočet na rok 2007	Časový rozpis rozpočtu za január až jún 2007	Skutočnosť za január až jún 2007	% plnenia 3/1	% plnenia 3/2
a	1	2	3	4	5
PRÍJMY	1 061 830	525 330	538 540	50,72	102,51
VÝDAVKY	1 061 830	525 330	564 778	53,19	107,51
v tom:					
a/ dôchodok manželky	23 320	11 700	12 602	54,04	107,71
b/ sociálny dôchodok	223 000	111 480	112 797	50,58	101,18
c/ zvýšenie dôchodku z dôvodu JZP	81 700	37 800	33 181	40,61	87,78
d/ zvýšenie dôchodku pre bezvládnosť	294 910	151 200	152 387	51,67	100,79
e/ zvýšenie dôchodku z dôvodu účasti v odboji a rehabilitácie */	357 900	179 400	174 794	48,84	97,43
f/ dávky podľa § 271	2	1	1	50,00	100,00
g/ odškodnenie prac. úrazov a chorôb z povolania zamestnancov zrušených zamestnávateľov, ktorých zakladat. bol štát alebo FNM SR	6 500	2 925	4 417	67,95	151,01
h/ plnenia vyplýv. zo zodpovednosti zamestnávateľa za škodu pri prac. úraze a chorobe z povolania vzniknuté pred 1. aprílom 2002 u zamestnávateľa, ktorý mal podľa osobit. predp. postavenie štátneho orgánu	1 000	450	421	42,10	93,56
i/ úrazové dávky poskytované FO uvedeným v § 17 ods. 2 a 3 zákona o sociálnom poistení	2 498	1 124	0	0,00	0,00
j/ príplatok za štátnu službu	9 000	3 750	4 308	47,87	114,88
k/ plnenia podľa § 293o ods.6	0	0	0	.	.
l/ vianočný príspevok	0	0	27 081	.	.
invalidi z mladosti podľa § 168a	62 000	25 500	42 801	69,03	167,85
prídavok na dieťa a príspevok k príd. na dieťa podľa § 18 ods. 1 a 5 zákona o prídavku na dieťa**/	0	0	-12	.	.
rodičovský príspevok***/	0	0	0	.	.
ROZDIEL PRÍJMOV A VÝDAVKOV	.	.	-26 238	.	.

*/ v dávke zvýšenie dôchodku z titulu rehabilitácie sú zahrnuté aj finančné prostriedky, poskytované ako príplatok k dôchodku podľa § 7 zákona č.305/1999 Z.z.

**/ v položke prídavok na dieťa a príspevok k prídavku na dieťa podľa § 18 ods. 1 a 5 zákona o prídavku na dieťa sú vykázané dodatočné výdavky spojené s výplatou prídavku na dieťa, na ktoré bol uplatnený nárok za obdobie do 31.3.2004

***/ v položke rodičovský príspevok sú uplatnené nároky z predchádzajúcich rokov

**Porovnanie časového rozpisu postúpených príspevkov na starobné dôchodkové sporenie
so skutočne postúpenými príspevkami podľa pobočiek Sociálnej poisťovne
v januári až júni 2007**

v tis. Sk

Pobočka	január			február			marec			apríl			máj			jún			január až jún			
	rozpočet	skutočnosť	rozdiel	rozpočet	skutočnosť	rozdiel	rozpočet	skutočnosť	rozdiel	rozpočet	skutočnosť	rozdiel	rozpočet	skutočnosť	rozdiel	rozpočet	skutočnosť	rozdiel	rozpočet	skutočnosť	rozdiel	% plnenia
Bratislava	399 514	444 102	44 588	387 501	437 702	50 201	377 252	481 773	104 521	385 421	484 646	99 225	397 714	564 893	167 179	411 239	483 165	71 926	2 358 641	2 896 280	537 639	122,79
Bratislava-okolie	36 547	42 018	5 471	35 448	35 481	33	34 510	50 964	16 454	35 258	46 992	11 734	36 382	44 441	8 059	37 620	29 280	-8 340	215 765	249 176	33 411	115,49
Trnava	66 830	49 185	-17 645	64 820	87 129	22 309	63 106	94 654	31 548	64 472	82 427	17 955	66 529	84 194	17 665	68 791	71 087	2 296	394 548	468 675	74 127	118,79
Dunajská Streda	19 705	20 263	558	19 112	22 912	3 800	18 607	21 006	2 399	19 010	24 471	5 461	19 616	24 480	4 864	20 283	21 037	754	116 333	134 170	17 837	115,33
Galanta	26 088	28 173	2 085	25 303	28 586	3 283	24 634	27 485	2 851	25 168	36 801	11 633	25 970	30 361	4 391	26 853	26 829	-24	154 016	178 235	24 219	115,73
Senica	33 885	37 172	3 287	32 866	33 022	156	31 997	34 190	2 193	32 690	37 909	5 219	33 732	39 871	6 139	34 879	40 366	5 487	200 049	222 530	22 481	111,24
Trenčín	54 006	63 101	9 095	52 384	46 920	-5 464	50 999	68 734	17 735	52 103	62 810	10 707	53 763	66 186	12 423	55 593	25 123	-30 470	318 848	332 873	14 025	104,40
Považská Bystrica	41 348	42 165	817	40 104	54 604	14 500	39 043	47 972	8 929	39 889	50 668	10 779	41 161	50 714	9 553	42 561	48 429	5 868	244 106	294 552	50 446	120,67
Prievidza	33 704	32 287	-1 417	32 690	39 132	6 442	31 825	42 538	10 713	32 515	43 575	11 060	33 552	39 079	5 527	34 693	35 476	783	198 979	232 088	33 109	116,64
Nitra	53 110	49 708	-3 402	51 513	59 386	7 873	50 150	59 657	9 507	51 236	73 194	21 958	52 871	66 950	14 079	54 668	52 869	-1 799	313 548	361 765	48 217	115,38
Komárno	20 617	20 402	-215	19 997	23 905	3 908	19 468	23 378	3 910	19 890	25 028	5 138	20 524	24 519	3 995	21 222	22 748	1 526	121 718	139 980	18 262	115,00
Levice	20 947	20 462	-485	20 318	19 836	-482	19 780	22 591	2 811	20 208	28 720	8 512	20 853	25 512	4 659	21 562	23 482	1 920	123 668	140 603	16 935	113,69
Nové Zámky	22 066	25 417	3 351	21 402	22 685	1 283	20 836	24 053	3 217	21 287	25 115	3 828	21 966	26 290	4 324	22 713	24 854	2 141	130 270	148 413	18 143	113,93
Topoľčany	29 468	26 501	-2 967	28 581	32 355	3 774	27 825	29 930	2 105	28 428	36 267	7 839	29 335	35 573	6 238	30 332	32 274	1 942	173 969	192 900	18 931	110,88
Žilina	57 907	59 565	1 658	56 166	67 480	11 314	54 680	60 543	5 863	55 864	78 299	22 435	57 646	73 515	15 869	59 607	69 080	9 473	341 870	408 482	66 612	119,48
Čadca	19 089	16 484	-2 605	18 515	21 881	3 366	18 025	21 581	3 556	18 415	28 927	10 512	19 003	25 024	6 021	19 649	23 826	4 177	112 696	137 723	25 027	122,21
Dolný Kubín	23 070	22 445	-625	22 376	26 242	3 866	21 784	27 806	6 022	22 256	32 264	10 008	22 966	30 816	7 850	23 747	24 934	1 187	136 199	164 507	28 308	120,78
Liptovský Mikuláš	28 586	30 544	1 958	27 727	34 965	7 238	26 993	31 380	4 387	27 578	31 604	4 026	28 458	35 019	6 561	29 425	29 892	467	168 767	193 403	24 636	114,60
Martin	24 980	29 847	4 867	24 229	25 469	1 240	23 588	30 536	6 948	24 099	29 696	5 597	24 868	31 128	6 260	25 713	26 475	762	147 477	173 151	25 674	117,41
Banská Bystrica	46 639	53 900	7 261	45 236	41 385	-3 851	44 040	55 235	11 195	44 994	55 581	10 587	46 429	66 902	20 473	48 008	53 301	5 293	275 346	326 304	50 958	118,51
Lučenec	14 895	13 553	-1 342	14 447	13 007	-1 440	14 065	15 826	1 761	14 370	14 430	60	14 828	18 476	3 648	15 332	14 510	-822	87 937	89 801	1 864	102,12
Rimavská Sobota	8 901	9 472	571	8 633	8 785	152	8 405	9 655	1 250	8 587	10 145	1 558	8 861	10 837	1 976	9 162	9 788	626	52 549	58 682	6 133	111,67
Veľký Krtíš	4 258	4 487	229	4 130	4 184	54	4 021	5 272	1 251	4 108	5 770	1 662	4 239	5 115	876	4 383	4 570	187	25 139	29 399	4 260	116,94
Zvolen	29 538	31 295	1 757	28 650	31 345	2 695	27 892	29 040	1 148	28 496	33 556	5 060	29 405	34 473	5 068	30 405	32 012	1 607	174 386	191 721	17 335	109,94
Žiar nad Hronom	16 446	18 496	2 050	15 952	18 838	2 886	15 530	18 058	2 528	15 866	19 602	3 736	16 372	19 473	3 101	16 929	18 474	1 545	97 095	112 940	15 845	116,32
Priešov	39 105	36 495	-2 610	37 929	39 209	1 280	36 926	46 745	9 819	37 726	52 906	15 180	38 929	48 064	9 135	40 253	43 743	3 490	230 868	267 163	36 295	115,72
Bardejov	9 289	9 071	-218	9 010	11 521	2 511	8 771	10 631	1 860	8 961	11 456	2 495	9 247	11 920	2 673	9 561	10 794	1 233	54 839	65 394	10 555	119,25
Humenné	16 817	15 653	-1 164	16 311	18 940	2 629	15 880	17 307	1 427	16 224	18 532	2 308	16 741	19 956	3 215	17 310	16 657	-653	99 283	107 045	7 762	107,82
Poprad	33 793	38 409	4 616	32 777	42 558	9 781	31 910	34 582	2 672	32 601	44 108	11 507	33 641	39 572	5 931	34 785	37 645	2 860	199 507	236 874	37 367	118,73
Stará Ľubovňa	6 256	7 506	1 250	6 068	6 133	65	5 907	7 007	1 100	6 035	8 208	2 173	6 228	7 386	1 158	6 440	6 663	223	36 934	42 903	5 969	116,16
Svidník	6 936	6 411	-525	6 727	7 430	703	6 549	7 972	1 423	6 691	7 946	1 255	6 904	8 935	2 031	7 139	5 677	-1 462	40 946	44 371	3 425	108,36
Vranov nad Topľou	8 818	10 031	1 213	8 553	9 857	1 304	8 327	9 279	952	8 507	10 916	2 409	8 779	11 169	2 390	9 077	9 220	143	52 061	60 471	8 410	116,15
Košice	102 591	145 352	42 761	99 510	94 849	-4 661	96 879	106 208	9 329	98 972	141 022	42 050	102 129	129 002	26 873	105 605	109 703	4 098	605 686	726 136	120 450	119,89
Košice-okolie	8 996	7 419	-1 577	8 726	10 332	1 606	8 495	9 517	1 022	8 679	11 153	2 474	8 956	10 785	1 829	9 260	9 485	225	53 112	58 690	5 578	110,50
Michalovce	22 074	22 197	123	21 410	25 089	3 679	20 844	22 667	1 823	21 295	23 762	2 467	21 975	22 761	786	22 722	23 662	940	130 320	140 138	9 818	107,53
Rožňava	14 192	15 426	1 234	13 765	15 910	2 145	13 401	17 133	3 732	13 691	18 183	4 492	14 128	18 384	4 256	14 608	13 987	-621	83 785	99 023	15 238	118,19
Spišská Nová Ves	20 971	26 285	5 314	20 340	22 218	1 878	19 802	25 492	5 690	20 231	23 900	3 669	20 876	28 917	8 041	21 586	20 416	-1 170	123 806	147 228	23 422	118,92
Trebišov	11 960	13 308	1 348	11 600	9 621	-1 979	11 293	14 627	3 334	11 538	14 479	2 941	11 906	14 227	2 321	12 311	13 302	991	70 608	79 563	8 955	112,68
Príspevky spolu	1 433 942	1 544 608	110 666	1 390 826	1 550 903	160 077	1 354 039	1 663 023	308 984	1 383 359	1 785 068	401 709	1 427 482	1 844 920	417 438	1 476 026	1 564 830	88 804	8 465 674	9 953 351	1 487 677	117,57
Ústredie (štát)	104 008	126 941	22 933	104 227	127 207	22 980	104 555	131 768	27 213	105 103	127 712	22 609	105 650	126 396	20 746	105 826	128 005	22 179	629 369	768 029	138 660	122,03
Sociálna poisťovňa	5 042	4 251	-791	5 052	4 213	-839	5 068	4 028	-1 040	5 094	4 697	-397	5 121	3 591	-1 530	5 130	6 347	1 217	30 507	27 127	-3 380	88,92
Príspevky zo ZFGP	71 709	67 613	-4 096	69 552	60 777	-8 775	67 713	72 391	4 678	69 179	80 118	10 939	71 385	71 808	423	73 813	63 364	-10 449	423 351	416 071	-7 280	98,28
Penále zo správneho fondu		393	393		0	0		34	34		177	177		0	0		338	338	0	942	0	.
Príspevky a penále	1 614 701	1 743 806	129 105	1 569 657	1 743 100	173 443	1 531 375	1 871 244	339 869	1 562 735	1 997 772	435 037	1 609 638	2 046 715	437 077	1 660 795	1 762 884	102 089	9 548 901	11 165 520	1 616 619	116,93