

Súhrnná bilancia bez príspevkov na starobné dôchodkové sporenie (s vplyvom II. piliera)

v tis. eur

Ukazovateľ	Skutočnosť za rok 2023	Schválený rozpočet na rok 2024 */	Časový rozpis rozpočtu na január až apríl 2024	Skutočnosť k 30. 4. 2024	% plnenia 4/2	% plnenia 4/3	Rozdiel 4-3
a	1	2	3	4	5	6	7
Základné údaje							
Zdroje	12 798 724	14 172 711	4 990 360	5 086 631	35,89	101,93	96 271
Príjmy v bežnom roku (vr. fin. prostriedkov zo ŠR SR)	11 747 772	13 370 315	4 187 964	4 241 881	31,73	101,29	53 917
z toho fin. prostriedky zo ŠR SR	1 160 000	1 600 000	533 332	650 000	40,63	121,88	116 668
Použitie prostriedkov jednotlivých fondov	11 953 974	13 300 539	4 328 694	4 353 586	32,73	100,58	24 892
Bilančný rozdiel v bežnom roku	-206 202	69 776	-140 730	-111 705	-160,09	79,38	29 025
Prevod z minulých rokov	1 050 952	802 396	802 396	844 750	105,28	105,28	42 354
Bilančný rozdiel celkom	844 750	872 172	661 666	733 045	84,05	110,79	71 379
Príjmy (vr. fin. prostriedkov zo ŠR SR)	11 747 772	13 370 315	4 187 964	4 241 881	31,73	101,29	53 917
Poistné	10 541 930	11 713 462	3 635 731	3 570 915	30,49	98,22	-64 816
v tom:							
nemocenské	944 155	1 029 308	321 487	320 356	31,12	99,65	-1 131
starobné	5 061 599	5 829 971	1 798 839	1 710 795	29,34	95,11	-88 044
invalidné	2 008 231	2 135 799	666 719	682 095	31,94	102,31	15 376
úrazové	257 025	272 770	85 149	88 103	32,30	103,47	2 954
garančné	62 531	66 786	20 850	21 227	31,78	101,81	377
v nezamestnanosti	599 447	642 240	200 418	203 081	31,62	101,33	2 663
rezervný fond solidarity	1 607 324	1 735 158	541 825	544 700	31,39	100,53	2 875
poistné podľa osobitného predpisu	1 618	1 430	444	558	39,02	125,68	114
Sankcie	4 155	11 803	4 854	2 639	22,36	54,37	-2 215
Ostatné príjmy	33 259	35 500	11 082	14 554	41,00	131,33	3 472
Príjmy z garančného poistenia po uplynutí 60 dní	8 428	9 550	2 965	3 773	39,51	127,25	808
Transfer finančných prostriedkov zo ŠR SR	1 160 000	1 600 000	533 332	650 000	40,63	121,88	116 668
Výdavky	11 953 974	13 300 539	4 328 694	4 353 586	32,73	100,58	24 892
Základné fondy, v tom:	11 714 046	13 035 125	4 243 658	4 285 912	32,88	101,00	42 254
Základný fond nemocenského poistenia	1 028 159	1 179 517	411 268	371 779	31,52	90,40	-39 489
Základný fond starobného poistenia	9 174 841	10 213 853	3 291 372	3 366 181	32,96	102,27	74 809
Základný fond invalidného poistenia	1 144 925	1 270 835	423 147	418 959	32,97	99,01	-4 188
Základný fond úrazového poistenia	62 666	62 826	20 122	21 909	34,87	108,88	1 787
Základný fond garančného poistenia	33 863	33 431	11 206	15 561	46,55	138,86	4 355
Základný fond poistenia v nezamestnanosti	269 592	274 663	86 543	91 523	33,32	105,75	4 980
Správny fond	239 928	264 312	84 665	66 952	25,33	79,08	-17 713
Osobitný fond	0	1 102	371	722	65,52	194,61	351
Správny fond							
Tvorba v bežnom roku	258 342	285 806	88 774	85 077	29,77	95,84	-3 697
Použitie	239 928	264 312	84 665	66 952	25,33	79,08	-17 713
Bilančný rozdiel v bežnom roku	18 414	21 494	4 109	18 125	84,33	441,10	14 016
Prevod z minulých rokov	33 822	0	0	52 236	0,00	0,00	52 236
Bilančný rozdiel celkom	52 236	21 494	4 109	70 361	327,35	1712,36	66 252

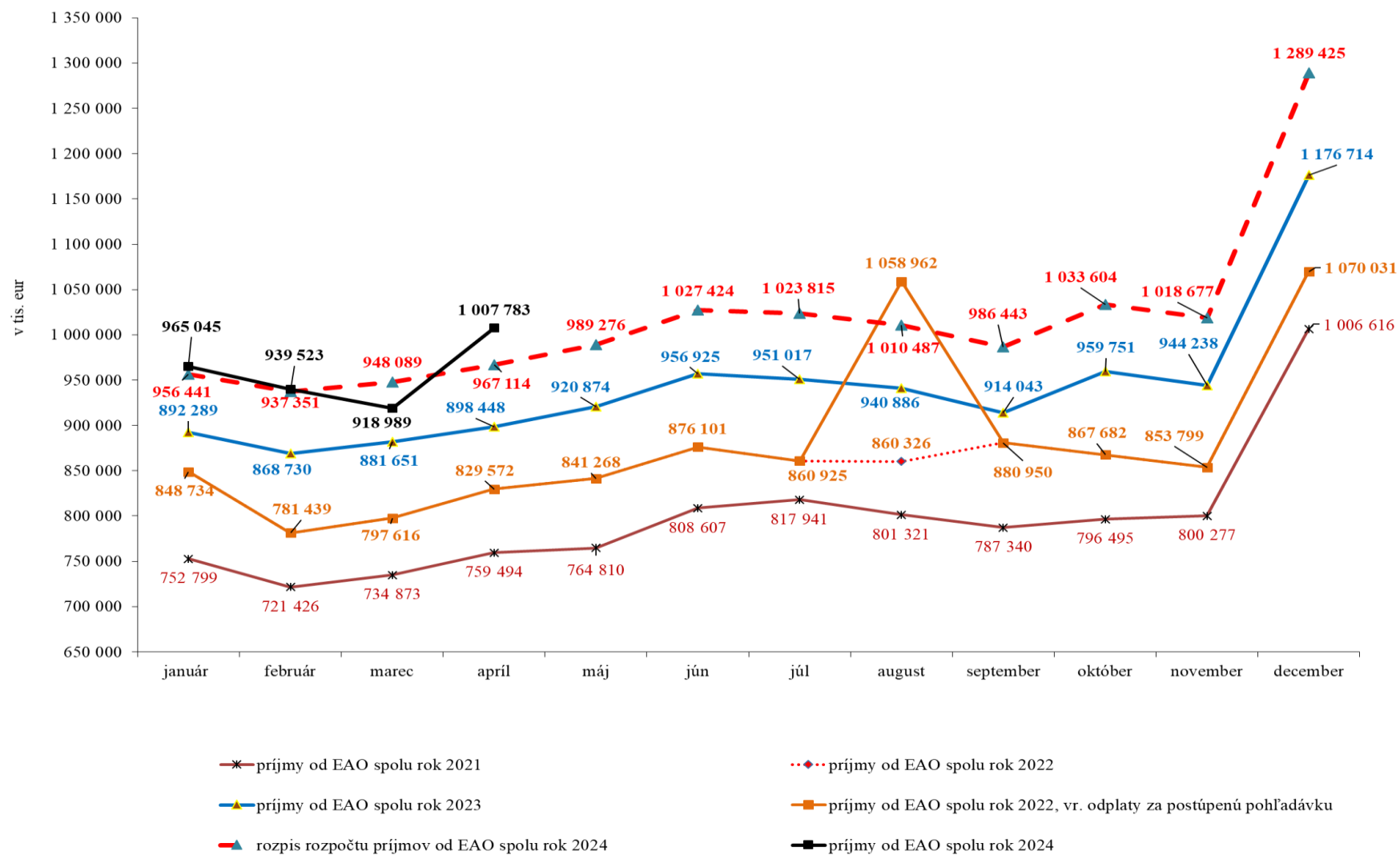
*/ Údaje sú schválené uznesením NR SR č. 84 z 22. decembra 2023

Príjmy Sociálnej poisťovne vrátane príspevkov na starobné dôchodkové sporenie rok 2024

v tis. eur

Riadok číslo	Ukazovateľ	Január	Február	Marec	Apríl	Január až apríl 2024
	Príjmy spolu s príspevkami na SDS celkom (bez fin. prostriedkov zo ŠR SR)	1 004 794	985 759	963 319	1 055 428	4 009 300
	Príjmy z poistného a príspevkov na SDS (r.č. 1, 2, 3, 6, 7, 8, 10, 11)	940 027	966 483	942 764	1 032 062	3 881 336
	Príjmy cez pobočky spolu s SDS (r.č. 1 až 6 a 10)	965 045	939 523	918 989	1 007 783	3 831 340
1	Spolu zamestnanec a zamestnávateľ	858 603	878 526	854 821	942 651	3 534 601
2	Povinne poistená SZČO	40 228	42 851	42 835	44 661	170 575
3	Dobrovoľne poistená osoba	1 668	1 706	1 725	1 812	6 911
4	Pokuty a penále	832	763	520	524	2 639
5	Dlžné poistné	62 003	14 418	17 857	17 548	111 826
6	Príspevky na SDS zaplatené zamestnávateľom po uplynutí 60 dní	1 316	1 037	1 015	405	3 773
7	Štát - poistné za zákonom určené skupiny	37 380	41 674	41 671	41 907	162 632
8	Sociálna poisťovňa - poistné zo ZFÚP do ZFSP za poberateľov úrazovej renty (§ 88)	426	459	470	435	1 790
9	Ostatné príjmy (vr. penále zo správneho fondu)	1 932	4 095	2 178	5 294	13 499
10	Príjmy z príspevkov na SDS (EAO)	395	222	216	182	1 015
11	Príjmy z príspevkov na SDS (štát)	11	8	11	9	39

Vývoj príjmov a príspevkov na starobné dôchodkové sporenie od ekonomicky aktívneho obyvateľstva (EAO)

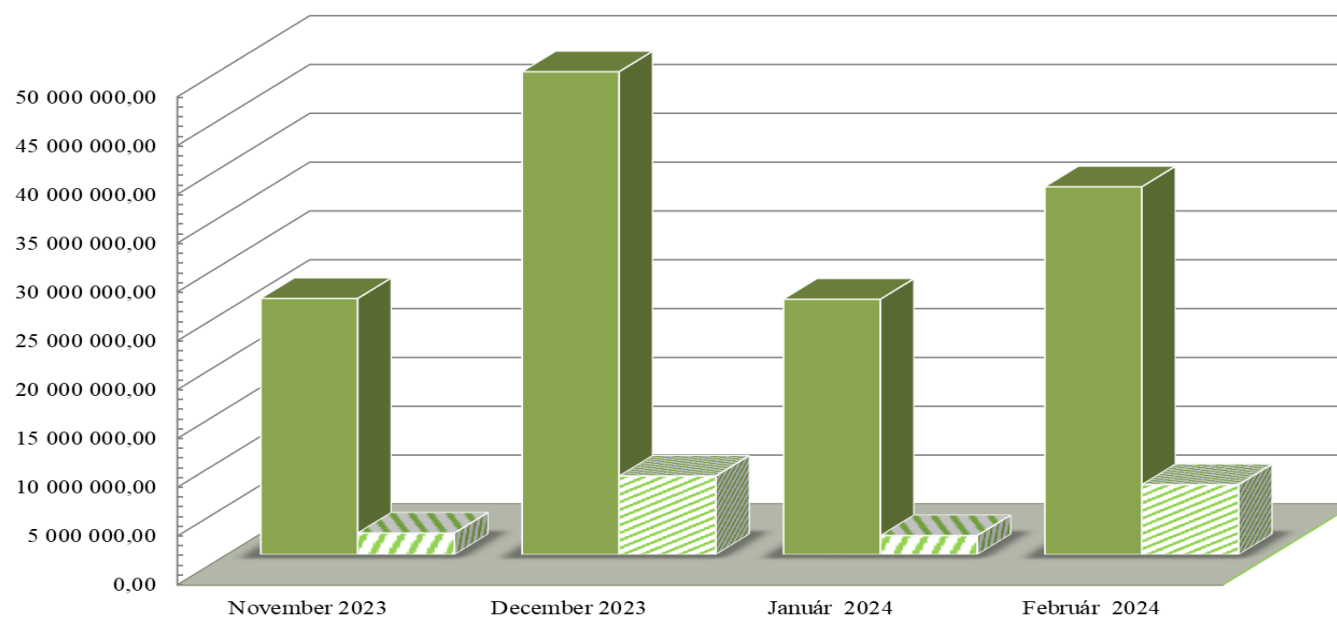


REAKCIA - ÚHRADA

Výzvy za obdobie	Počet odoslaných SMS a e-mailov	Počet doručených SMS a e-mailov	Počet zam., ktorých sa doruč. výzvy týkali	Objem poisťného, viažuceho sa k odoslaným SMS správam a e-mailom v eur	Uhradené poisťné na základe upozornenia formou SMS správ a e-mailu v eur	% úspešnosti
November 2023	30 971	28 929	16 712	26 223 502	2 208 404	8,42
December 2023	42 259	41 867	24 445	49 443 359	8 043 113	16,27
Január 2024	32 661	32 377	18 817	26 151 310	1 946 725,63	7,44
Február 2024	40 971	40 547	23 565	37 659 127	7 165 060,15	19,03
Spolu	146 862	143 720	83 539	139 477 298	19 363 303	13,88

Kampaň realizovaná 22.12.2023 a 12.01.2024
 Kampaň realizovaná 22.01.2024 a 06.02.2024
 Kampaň realizovaná 22.2.2024 a 13.3.2024
 Kampaň realizovaná 22.3.2024 a 5.4.2024

Výhodnotenie kampaní za všetky pobočky rok 2024 - zamestnávateľa



- Objem poisťného, viažuceho sa k odoslaným SMS správam a e-mailom v eur
- ▨ Uhradené poisťné na základe upozornenia formou SMS správ a e-mailu v eur

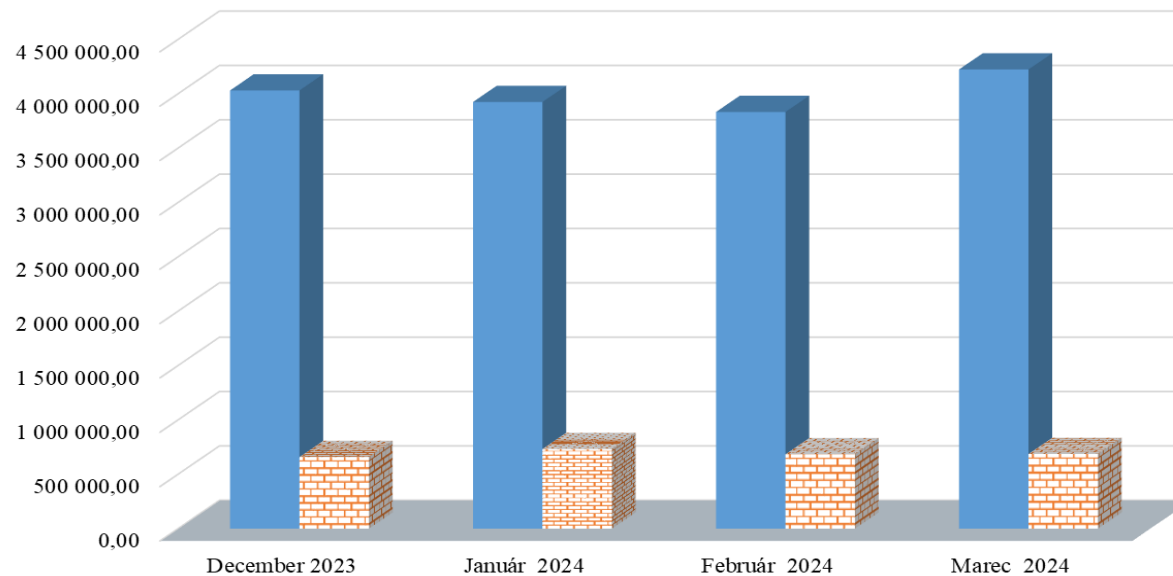
Upozornenia SZČO na aktuálny nedoplatok na poistnom

REAKCIA - ÚHRADA

Výzvy za obdobie	Počet odoslaných SMS a e-mailov	Počet doručených SMS a e-mailov	Objem poistného, viažuceho sa k odoslaným SMS správam a e-mailom v eur	Uhradené poistné na základe upozornenia formou SMS správ a e-mailu v eur	% úspešnosti
December 2023	21 943	19 625	4 031 088	659 060	16,35
Január 2024	25 792	23 345	3 924 802	733 013	18,68
Február 2024	21 911	19 657	3 832 906	684 365	17,85
Marec 2024	22 700	20 426	4 223 960	686 827	16,26
Spolu	92 346	83 053	16 012 755	2 763 266	17,26

Kampaň odoslaná 15.1.2024
Kampaň odoslaná 15.2.2024
Kampaň odoslaná 15.3.2024
Kampaň odoslaná 15.4.2024

Vyhodnotenie kampaní za všetky pobočky rok 2024 - SZČO



- Objem poistného, viažuceho sa k doručeným SMS a e-mailom v eur
- ▒ Uhradené poistné na základe upozornenia formou SMS správ a e-mailu v eur

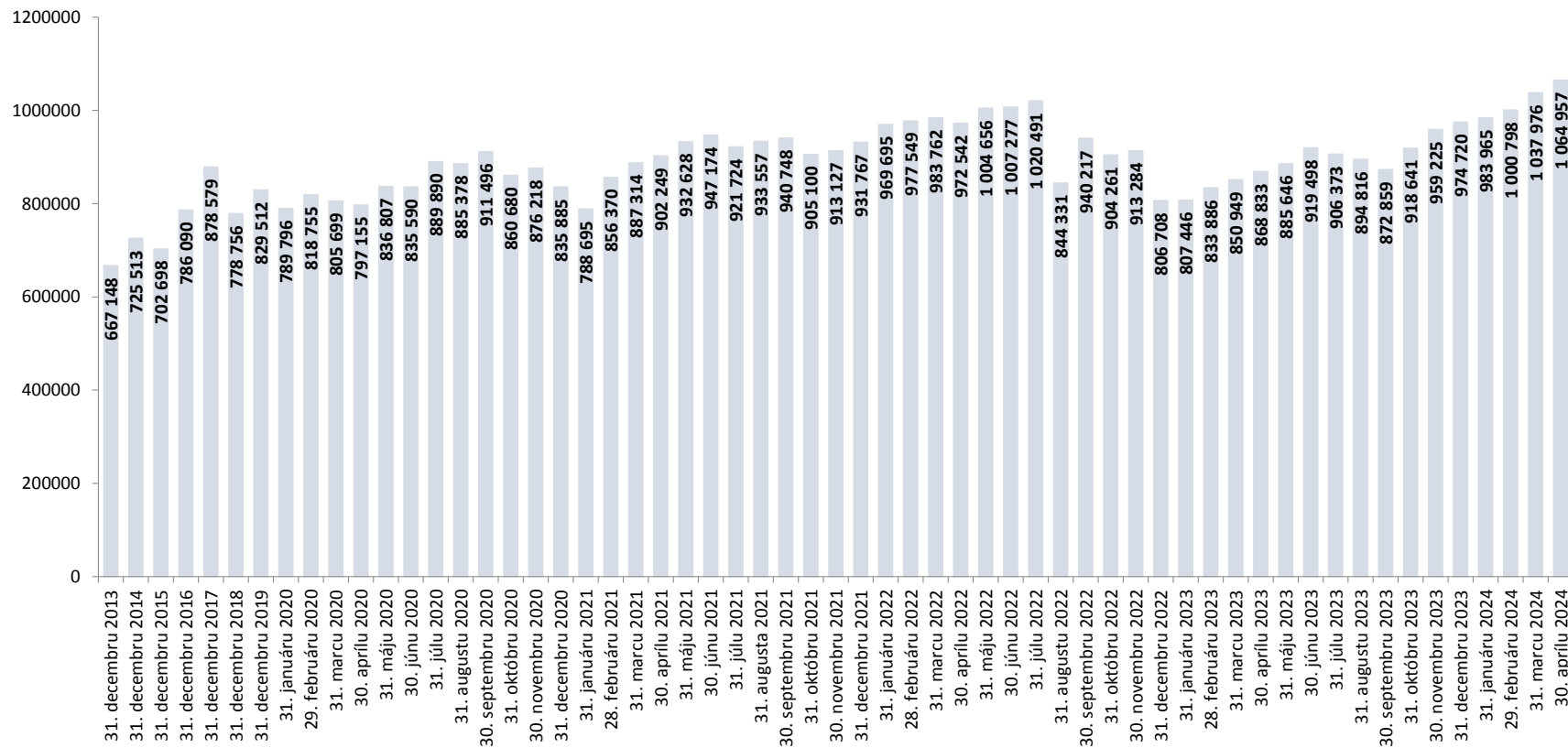
Vývoj pohľadávok Sociálnej poisťovne podľa druhov a podľa fondov mesačne v roku 2024

Stav ku dňu	Pohľadávky na poistnom a príspevkoch na SDS celkom (účet 316)	Druhy pohľadávok v tis. eur				
		z toho		Druhy pohľadávok na základe rozhodnutia		
		pohľadávky na základe výkazu, príhlášky (účty 31611 a 316911)	pohľadávky na základe rozhodnutia	poistné	penále	Ostatné
31. decembri 2013	667 148	44 055	623 093	434 790	173 691	14 612
31. decembri 2014	725 513	58 678	666 835	457 601	191 854	17 380
31. decembri 2015	702 698	60 002	642 696	464 238	158 093	20 365
31. decembri 2016	786 090	93 939	692 151	502 721	166 176	23 254
31. decembri 2017	878 579	96 736	781 843	571 567	184 892	25 384
31. decembri 2018	778 756	137 709	641 047	438 156	174 709	28 182
31. decembri 2019	829 512	143 414	686 098	501 719	162 211	22 168
31. decembri 2020	835 885	189 215	646 670	454 610	162 448	29 613
31. decembri 2021	931 767	182 442	749 325	564 456	162 892	21 976
31. decembri 2022	806 708	155 441	651 267	480 429	147 677	23 161
31. januára 2023	807 446	155 589	651 857	481 549	147 561	22 747
28. februára 2023	833 886	168 273	665 613	495 205	147 534	22 874
31. marcu 2023	850 949	177 303	673 646	503 005	147 587	23 054
30. aprílu 2023	868 833	189 345	679 488	519 292	136 775	23 422
31. máju 2023	885 646	180 811	704 835	546 493	134 570	23 772
30. júnu 2023	919 498	199 176	720 322	562 758	133 489	24 075
31. júlu 2023	906 373	216 591	689 782	548 768	117 035	23 979
31. augusta 2023	894 816	181 923	712 893	574 750	113 782	24 361
30. septembra 2023	872 859	134 857	738 002	602 317	111 112	24 573
31. októbra 2023	918 641	163 354	755 288	618 819	111 293	25 176
30. novembra 2023	959 225	176 744	782 481	644 157	112 729	25 594
31. decembri 2023	974 720	192 607	782 113	640 812	114 784	26 518
31. januára 2024	983 965	232 655	751 310	624 660	100 446	26 203
29. februára 2024	1 000 798	192 880	807 918	680 878	99 816	27 224
31. marcu 2024	1 037 976	211 330	826 646	699 998	99 146	27 501
30. aprílu 2024	1 064 957	233 324	831 632	703 926	99 118	28 588

Vývoj pohľadávok SP podľa fondov (v tis. eur)

Pohľadávky SP podľa fondov stav	Základné fondy spolu	ZF nemoc. poistenia	ZF starob. poistenia	ZF invalid. poistenia	ZF úrazového poist.	ZF garanč. poistenia	ZF poist.v nezamest.	Rezerv.fond solidarity	Zúčtov.poist. r. 1993	Zúčtov.poist. r. 1994	Zúčtovanie štátnych dávok stredisko 147	Osobitný fond pre policajtov a baníkov 150
k 31. decembri 2013	667 148	62 206	339 027	108 294	9 647	10 096	53 621	68 436	12 756	3 065	0	0
k 31. decembri 2014	725 513	66 849	370 809	118 278	10 898	11 444	51 881	81 764	12 504	1 088	0	0
k 31. decembri 2015	702 698	62 451	361 086	114 629	11 067	13 595	48 342	90 646	804	77	0	0
k 31. decembri 2016	786 090	69 624	403 704	127 692	12 540	15 410	54 362	102 021	661	76	0	0
k 31. decembri 2017	878 579	78 594	447 228	140 863	14 475	16 817	63 955	115 540	662	72	14	0
k 31. decembri 2018	778 756	68 774	392 626	125 056	11 127	17 639	64 388	98 719	308	72	47	0
k 31. decembri 2019	829 512	71 978	422 036	134 087	12 257	9 143	74 083	105 460	311	72	86	0
k 31. decembri 2020	835 885	71 522	417 971	131 437	12 905	16 677	77 618	107 256	315	72	111	1
k 31. decembri 2021	931 767	78 494	469 877	145 931	15 674	8 579	90 194	122 500	317	72	124	4
k 31. decembri 2022	806 708	68 791	408 789	126 386	12 907	8 495	74 558	106 205	290	71	206	9
k 31. januára 2023	807 446	69 233	408 913	126 687	12 773	8 702	74 212	106 345	293	71	212	5
k 28. februára 2023	833 886	71 048	423 393	131 404	13 498	8 802	75 098	110 062	294	71	214	2
k 31. marcu 2023	850 949	73 441	435 094	135 453	13 959	8 930	70 449	113 034	295	71	223	2
k 30. aprílu 2023	868 833	75 150	444 361	137 366	14 597	9 357	71 748	115 661	298	71	224	0
k 31. máju 2023	885 646	76 741	453 194	141 004	14 973	9 540	71 627	117 961	299	71	234	0
k 30. júnu 2023	919 498	79 021	467 944	146 177	15 382	9 702	79 253	121 404	300	71	241	3
k 31. júlu 2023	906 373	77 564	461 114	143 644	15 603	10 032	78 016	119 799	301	55	242	4
k 31. augusta 2023	894 816	76 714	456 146	141 014	15 599	10 261	75 866	118 616	302	55	243	2
k 30. septembra 2023	872 859	74 928	444 310	137 652	15 090	10 162	74 625	115 489	301	55	246	0
k 31. októbra 2023	918 641	79 077	468 438	145 798	16 126	10 793	75 797	122 006	302	55	249	0
k 30. novembra 2023	959 225	82 154	490 496	152 489	17 058	11 218	77 788	127 414	302	55	250	2
k 31. decembri 2023	974 720	83 196	493 639	153 088	17 251	11 350	87 124	128 467	302	52	251	0
k 31. januára 2024	983 965	84 388	497 826	154 912	17 556	11 646	87 130	129 943	269	45	250	0
k 29. februára 2024	1 000 798	85 485	508 723	158 312	17 838	12 484	85 356	132 034	269	45	252	0
k 31. marcu 2024	1 037 976	89 074	528 122	164 450	18 754	12 749	86 864	137 394	269	45	254	1
k 30. aprílu 2024	1 064 957	92 226	543 282	169 238	19 422	13 754	84 848	141 613	269	45	259	0

Pohľadávky na poisťnom a príspevkoch na SDS celkom v tis. eur



Pohľadávky k 30. aprílu 2023 v porovnaní so stavom k 30. aprílu 2024

	Pohľadávky celkom (účet 316) v tis. Eur			
	stav k 30.04.2023	stav k 30.04.2024	nárast (+); pokles (-)	zníženie (-), nárast (+) pohľadávok oproti stavu k 30.04.2023 o...%
Nové Zámky	14 221	24 017	9 796	68,88%
Veľký Krtíš	1 926	3 206	1 281	66,51%
Prešov	28 837	46 220	17 383	60,28%
Trenčín	24 814	35 262	10 448	42,10%
Martín	41 592	58 693	17 101	41,12%
Liptovský Mikuláš	28 590	39 365	10 775	37,69%
Žilina	34 651	46 908	12 257	35,37%
Bratislava	199 292	267 224	67 932	34,09%
Košice	73 658	97 802	24 144	32,78%
Banská Bystrica	46 286	59 333	13 048	28,19%
Vranov nad Topľou	3 656	4 654	999	27,32%
Nitra	32 890	39 477	6 588	20,03%
Prievidza	22 475	26 791	4 316	19,20%
Trnava	41 897	49 720	7 823	18,67%
Rimavská Sobota	4 378	5 132	754	17,23%
Svidník	2 867	3 326	458	15,98%
Levice	9 897	11 407	1 510	15,26%
Považská Bystrica	27 824	31 555	3 731	13,41%
Trebišov	7 127	7 851	724	10,16%
Dolný Kubín	8 933	9 431	498	5,57%
Spišská Nová Ves	10 025	10 298	273	2,72%
Žiar nad Hronom	5 785	5 817	32	0,55%
Humenné	5 686	5 712	26	0,46%
Michalovce	8 457	8 316	-140	-1,66%
Komárno	10 163	9 943	-220	-2,16%
Zvolen	8 154	7 912	-242	-2,97%
Lučenec	7 514	7 192	-322	-4,29%
Senica	10 095	9 605	-490	-4,86%
Bardejov	5 793	5 374	-419	-7,23%
Poprad	22 616	20 783	-1 833	-8,11%
Galanta	20 999	19 251	-1 748	-8,32%
Čadca	8 905	8 118	-787	-8,84%
Rožňava	6 931	6 302	-629	-9,08%
Dunajská Streda	16 388	14 647	-1 742	-10,63%
Topoľčany	15 017	12 288	-2 729	-18,17%
Stará Ľubovňa	4 335	2 910	-1 425	-32,87%
SP pobočky	822 672	1 021 841	199 169	24,21%
Ústredie	46 161	43 116	-3 045	-6,60%
SP spolu	868 833	1 064 957	196 123	22,57%

Vydané rozhodnutia o povolení splátok dlžných súm v roku 2024			
stav k	počet povolených splátkových kalendárov	suma na ktorú boli vydané rozhodnutia o povolení splátok dlžných súm (tis. eur)	Celková vymožená suma (tis. eur)
31.1.2024	381	2 224	55
29.2.2024	733	3 478	482
31.3.2024	1 015	4 637	654
30.4.2024	1 354	5 750	966

Prehľad pohľadávok vymáhaných prostredníctvom správneho výkonu

Sumárny prehľad pohľadávok vymáhaných správnym výkonom v roku 2024			
dátum	počet SV	výška vymáhanej pohľadávky v správnom výkone v tis. eur	úhrady v tis. eur
31.1.2024	13 634	9 240	905
29.2.2024	23 412	18 802	3 788
31.3.2024	29 892	27 367	7 786
30.4.2024	36 985	35 997	13 350

Pohľadávky na neuhradenom poistnom Sociálnej poisťovne voči sledovaným zdravotníckym zariadeniam

Typ zdravotníckeho zariadenia	Forma zdravotníckeho zariadenia	Pobočka	Názov zdravotníckeho zariadenia, sídlo	IČO	Pohľadávka na poistnom k 31. marcu 2024	Pohľadávka na poistnom k 30. aprílu 2024	Rozdiel pohľadávky na poistnom 4_2024 - 3_2024
1	S	Banská Bystrica	Detická fakultná nemocnica s poliklinikou Banská Bystrica	37957937	758 000,00	1 028 000,00	270 000,00
1	S	Banská Bystrica	Fakultná nemocnica s poliklinikou F. D. Roosevelta Banská Bystrica	00165549	40 021 696,26	41 368 607,08	1 346 910,82
1	S	Bratislava	Národný ústav detských chorôb Bratislava	00607231	29 349 018,55	30 262 789,97	913 771,42
1	S	Bratislava	Univerzitná nemocnica Bratislava	31813861	116 112 542,81	123 121 799,37	7 009 256,56
1	S	Košice	Detická fakultná nemocnica Košice	00606715	3 131 077,27	3 561 604,50	430 527,23
1	S	Košice	Univerzitná nemocnica L. Pasteura Košice	00606707	64 547 823,35	69 229 234,82	4 681 411,47
1	S	Martín	Univerzitná nemocnica Martin	00365327	48 673 103,51	51 734 002,16	3 060 898,65
1	S	Nitra	Fakultná nemocnica Nitra	17336007	11 895 666,07	12 839 377,39	943 711,32
1	S	Nové Zámky	Fakultná nemocnica s poliklinikou Nové Zámky	17336112	11 641 549,41	12 441 759,88	800 210,47
1	S	Prešov	Fakultná nemocnica J. A. Reimana Prešov	00610577	21 066 849,49	24 029 316,00	2 962 466,51
1	S	Trenčín	Fakultná nemocnica Trenčín	00610470	9 411 035,20	11 179 557,51	1 768 522,31
1	S	Trnava	Fakultná nemocnica Trnava	00610381	23 223 683,82	24 179 551,81	955 867,99
1	S	Žilina	Fakultná nemocnica s poliklinikou Žilina	17335825	20 002 912,97	21 150 742,53	1 147 829,56
6	S	Liptovský Mikuláš	Liečebňa pre dlhodobé chorých Štiavnička	17336171	265 575,38	285 764,34	20 188,96
7	S	Bratislava	Národná transfúzna služba SR, Bratislava	30853915	12 176 288,83	12 176 288,83	0,00
8	V	Považská Bystrica	Nemocnica s poliklinikou Považská Bystrica	00610411	13 878 572,88	14 263 949,74	385 376,86
8	V	Prievidza	Nemocnica s poliklinikou Prievidza so sídlom v Bojniciach	17335795	17 482 563,12	18 045 563,12	563 000,00
11	V	Poprad	Národný ústav detskej tuberkulózy a respiračných chorôb, n.o. Dolný Smokovec	37886479	241 283,00	216 633,72	-24 649,28
11	V	Poprad	Sanatórium Tatranská Kotlina, n.o.	36167991	130 437,19	89 649,37	-40 787,82
11	V	Považská Bystrica	Nemocnica s poliklinikou Ilava, n.o.	36119385	595 221,91	678 221,91	83 000,00
11	V	Rimavská Sobota	GEMERCLINIC, n.o., Hnúšťa	45736987	834 659,39	894 785,65	60 126,26
11	V	Trenčín	Nemocnica s poliklinikou Nové Mesto nad Váhom, n.o.	36119369	3 296 589,21	3 515 819,95	219 230,74
11	V	Veľký Krtíš	Všeobecná nemocnica s poliklinikou, n.o., Veľký Krtíš	31908977	826 769,48	947 879,33	121 109,85
14	R	Liptovský Mikuláš	Ústredná vojenská nemocnica SNP Ružomberok	31936415	27 069 143,67	28 238 392,59	1 169 248,92
Spolu					476 632 062,77	505 479 291,57	28 847 228,80

Legenda:

Typ zdravotníckeho zariadenia

- 1 ZZ zostávajúce v pôsobnosti MZ SR - Fakultné nemocnice
- 2 ZZ zostávajúce v pôsobnosti MZ SR - Vysokospecializované odborné ústavy
- 3 ZZ zostávajúce v pôsobnosti MZ SR - Nemocnice s poliklinikou III. typu
- 4 ZZ zostávajúce v pôsobnosti MZ SR - Psychiatrické nemocnice
- 5 ZZ zostávajúce v pôsobnosti MZ SR - Psychiatrické liečebne
- 6 ZZ zostávajúce v pôsobnosti MZ SR - Odborné liečebne ústavy
- 7 ZZ zostávajúce v pôsobnosti MZ SR - Iné zariadenia
- 8 ZZ prechádzajúce na VÚC - Nemocnice s poliklinikou II. typu
- 9 ZZ prechádzajúce na VÚC - Polikliniky prechádzajúce na VÚC
- 10 ZZ prechádzajúce na obce a mestá
- 11 ZZ transformované na neziskové organizácie
- 12 Novovzniknutá nezisková organizácia
- 13 Rozpočtová organizácia vytvorená VÚC za účelom prevzatia pohľadávok ZZ
- 14 Rezortné nemocnice MO SR a MV SR

Forma zdravotníckeho zariadenia

- S ZZ v pôsobnosti MZ SR
- V ZZ prechádzajúce na VÚC, obce a mestá, neziskové organizácie
- R Rezortné nemocnice MO SR a MV SR

Prehľad dlhodobého vývoja stavu pohľadávok Sociálnej poisťovne voči sledovaným zdravotníckym zariadeniam

Stav k	Zdravotnícke zariadenia v správe MZ SR (S) a rezortné nemocnice MO SR a MV SR (R)	Zdravotnícke zariadenia po prevode na VÚC, obce, mestá + n.o. (V)	S + V + R spolu
	Pohľadávky na poisťnom	Pohľadávky na poisťnom	Pohľadávky na poisťnom
31. januára 2019	139 455 838,25	16 543 717,02	155 999 555,27
28. februára 2019	146 670 551,05	17 111 767,08	163 782 318,13
31. marca 2019	148 687 320,22	17 597 766,29	166 285 086,51
30. aprílu 2019	160 801 514,51	18 340 565,87	179 142 080,38
31. máju 2019	167 877 705,13	18 769 190,40	186 646 895,53
30. júnu 2019	168 911 688,63	19 107 011,67	188 018 700,30
31. júla 2019	181 768 245,30	19 755 739,88	201 523 985,18
31. augusta 2019	187 370 775,19	20 084 780,17	207 455 555,36
30. septembra 2019	196 814 623,03	21 010 884,35	217 825 507,38
31. októbra 2019	204 283 645,35	21 628 025,69	225 911 671,04
30. novembra 2019	206 453 877,61	22 246 988,86	228 700 866,47
31. decembra 2019	219 637 560,64	22 916 688,84	242 554 249,48
31. januára 2020	119 350 612,29	9 764 632,89	129 115 245,18
29. februára 2020	120 023 780,69	10 375 065,66	130 398 846,35
31. marca 2020	132 366 181,95	11 566 857,02	143 933 038,97
30. aprílu 2020	138 988 019,28	12 532 777,14	151 520 796,42
31. máju 2020	140 320 839,10	12 960 097,32	153 280 936,42
30. júnu 2020	154 770 005,71	13 898 882,79	168 668 888,50
31. júla 2020	162 429 340,52	14 568 999,02	176 998 339,54
31. augusta 2020	170 315 076,69	15 143 360,53	185 458 437,22
30. septembra 2020	178 357 960,88	15 818 889,74	194 176 850,62
31. októbra 2020	184 401 152,88	16 365 104,07	200 766 256,95
30. novembra 2020	194 436 278,15	17 132 139,45	211 568 417,60
31. decembra 2020	202 038 168,34	17 824 150,04	219 862 318,38
31. januára 2021	204 065 927,98	18 378 169,29	222 444 097,27
28. februára 2021	211 840 287,68	18 821 404,79	230 661 692,47
31. marca 2021	227 710 478,19	20 381 717,66	248 092 195,85
30. aprílu 2021	231 811 280,85	21 347 601,51	253 158 882,36
31. máju 2021	242 339 485,74	22 303 238,90	264 642 724,64
30. júnu 2021	254 881 574,50	23 177 953,79	278 059 528,29
31. júla 2021	255 451 443,78	23 834 651,66	279 286 095,44
31. augusta 2021	262 171 988,57	24 533 341,53	286 705 330,10
30. septembra 2021	267 973 428,18	25 319 547,34	293 292 975,52
31. októbra 2021	267 724 871,90	26 110 837,12	293 835 709,02
30. novembra 2021	275 885 606,70	26 887 009,18	302 772 615,88
31. decembra 2021	288 598 502,32	27 751 673,01	316 350 175,33

Stav k	Zdravotnícke zariadenia v správe MZ SR (S) a rezortné nemocnice MO SR a MV SR (R)	Zdravotnícke zariadenia po prevode na VÚC, obce, mestá + n.o. (V)	S + V + R spolu
	Pohľadávky na poisťnom	Pohľadávky na poisťnom	Pohľadávky na poisťnom
31. januára 2022	292 947 689,31	28 583 230,06	321 530 919,37
28. februára 2022	304 761 484,37	29 416 069,83	334 177 554,20
31. marca 2022	308 945 797,64	30 349 579,74	339 295 377,38
30. aprílu 2022	312 208 288,24	30 966 140,77	343 174 429,01
31. máju 2022	327 153 553,97	31 990 984,95	359 144 538,92
30. júnu 2022	334 070 623,84	32 805 338,30	366 875 962,14
31. júla 2022	334 517 742,89	33 279 446,53	367 797 189,42
31. augusta 2022	162 882 925,66	18 868 688,52	181 751 614,18
30. septembra 2022	174 059 743,40	19 584 383,57	193 644 126,97
31. októbra 2022	183 396 759,55	20 388 416,49	203 785 176,04
30. novembra 2022	189 587 035,62	21 216 604,64	210 803 640,26
31. decembra 2022	195 554 967,42	21 854 945,11	217 409 912,53
31. januára 2023	207 691 155,73	22 666 733,80	230 357 889,53
28. februára 2023	234 269 725,57	23 593 159,15	257 862 884,72
31. marca 2023	245 398 578,61	24 366 675,06	269 765 253,67
30. aprílu 2023	255 867 651,66	25 109 155,60	280 976 807,26
31. máju 2023	281 931 161,05	26 238 915,82	308 170 076,87
30. júnu 2023	298 102 123,15	27 226 939,51	325 329 062,66
31. júla 2023	313 685 349,16	28 241 600,70	341 926 949,86
31. augusta 2023	327 404 649,26	29 460 798,51	356 865 447,77
30. septembra 2023	334 109 790,77	30 051 745,82	364 161 536,59
31. októbra 2023	362 797 694,69	31 210 500,32	394 008 195,01
30. novembra 2023	378 999 933,53	32 394 767,22	411 394 700,75
31. decembra 2023	382 843 462,84	32 682 120,70	415 525 583,54
31. januára 2024	414 435 756,45	34 343 560,91	448 779 317,36
29. februára 2024	429 713 918,54	35 421 965,73	465 135 884,27
31. marca 2024	439 345 966,59	37 286 096,18	476 632 062,77
30. aprílu 2024	466 826 788,78	38 652 502,79	505 479 291,57

Výdavky Sociálnej poisťovne rok 2024

v tis. eur

Ukazovateľ	Január	Február	Marec	Apríl	Január až apríl 2024
Výdavky celkom	1 033 275	1 089 277	1 118 338	1 112 696	4 353 586
v tom:					
základný fond nemocenského poistenia	91 790	93 279	93 041	93 669	371 779
základný fond starobného poistenia	794 414	837 881	872 170	861 716	3 366 181
základný fond invalidného poistenia	100 959	105 723	107 411	104 866	418 959
<i>dôchodkové poistenie spolu</i>	895 373	943 604	979 581	966 582	3 785 140
základný fond úrazového poistenia	5 569	5 222	5 482	5 636	21 909
základný fond garančného poistenia	4 166	6 143	1 251	4 001	15 561
základný fond poistenia v nezamestnanosti	22 767	24 061	22 117	22 578	91 523
správny fond	13 610	16 968	16 441	19 933	66 952
<i>v tom: investičné výdavky</i>	0	0	393	0	393
<i>prevádzkové náklady</i>	13 610	16 968	16 048	19 933	66 559
osobitný fond	0	0	425	297	722

Výdavky Sociálnej poisťovne

v tis. eur

Druh dávky	Schválený rozpočet na rok 2024	Časový rozpis rozpočtu na január až apríl 2024	Skutočnosť za január až apríl		Rozdiel		% plnenia		Index 4/3
			rok 2023	rok 2024	4-2	4-3	4/1	4/2	
a	1	2	3	4	5	6	7	8	9
Základný fond nemocenského poistenia									
nemocenské	683 872	246 898	214 045	226 650	-20 248	12 605	33,14	91,80	105,89
ošetrovné	45 533	18 486	15 683	15 082	-3 404	-601	33,12	81,59	96,17
vyrovňavacia dávka	77	35	32	18	-17	-14	23,38	51,43	56,25
tehotenské	52 113	17 184	15 452	15 319	-1 865	-133	29,40	89,15	99,14
materské	397 922	128 665	113 144	114 721	-13 944	1 577	28,83	89,16	101,39
zúčtovanie dávok § 112	0	0	3	-11	-11	-14	0,00	0,00	-366,67
Celkom výdavky ZFNP	1 179 517	411 268	358 359	371 779	-39 489	13 420	31,52	90,40	103,74
Základný fond starobného poistenia									
starobný dôchodok	9 094 080	2 919 252	2 511 954	2 935 312	16 060	423 358	32,28	100,55	116,85
<i>z toho: rodičovský dôchodok</i>	<i>0</i>	<i>0</i>	<i>14 690</i>	<i>773</i>	<i>773</i>	<i>-13 917</i>	<i>0,00</i>	<i>0,00</i>	<i>0,00</i>
predčasný starobný dôchodok	276 733	91 964	40 471	150 811	58 847	110 340	54,50	163,99	372,64
vdovský dôchodok	747 654	248 458	214 763	247 613	-845	32 850	33,12	99,66	115,30
vdovecký dôchodok	93 477	31 063	26 320	30 739	-324	4 419	32,88	98,96	116,79
sirotský dôchodok	1 909	635	733	835	200	102	43,74	131,50	113,92
zúčtovanie dávok § 112	0	0	95	871	871	776	0,00	0,00	916,84
Spolu	10 213 853	3 291 372	2 794 336	3 366 181	74 809	571 845	32,96	102,27	120,46
Základný fond invalidného poistenia									
invalidný dôchodok	1 083 207	360 672	308 149	354 964	-5 708	46 815	32,77	98,42	115,19
vdovský dôchodok	119 404	39 758	35 243	38 439	-1 319	3 196	32,19	96,68	109,07
vdovecký dôchodok	21 567	7 182	6 276	7 034	-148	758	32,61	97,94	112,08
sirotský dôchodok	46 657	15 535	15 463	18 155	2 620	2 692	38,91	116,87	117,41
zúčtovanie dávok § 112	0	0	222	367	367	145	0,00	0,00	165,32
Spolu	1 270 835	423 147	365 353	418 959	-4 188	53 606	32,97	99,01	114,67
Dôchodkové dávky celkom									
starobný dôchodok	9 094 080	2 919 252	2 511 954	2 935 312	16 060	423 358	32,28	100,55	116,85
<i>z toho: rodičovský dôchodok</i>	<i>0</i>	<i>0</i>	<i>14 690</i>	<i>773</i>	<i>773</i>	<i>-13 917</i>	<i>0,00</i>	<i>0,00</i>	<i>0,00</i>
predčasný starobný dôchodok	276 733	91 964	40 471	150 811	58 847	110 340	54,50	163,99	372,64
invalidný dôchodok	1 083 207	360 672	308 149	354 964	-5 708	46 815	32,77	98,42	115,19
vdovský dôchodok	867 058	288 216	250 006	286 052	-2 164	36 046	32,99	99,25	114,42
vdovecký dôchodok	115 044	38 245	32 596	37 773	-472	5 177	32,83	98,77	115,88
sirotský dôchodok	48 566	16 170	16 196	18 990	2 820	2 794	39,10	117,44	117,25
zúčtovanie dávok § 112	0	0	317	1 238	1 238	921	0,00	0,00	390,54
Celkom	11 484 688	3 714 519	3 159 689	3 785 140	70 621	625 451	32,96	101,90	119,79
Základný fond úrazového poistenia									
úrazový príplatok	6 490	2 240	2 165	2 281	41	116	35,15	101,83	105,36
úrazová renta	34 850	11 040	11 072	12 748	1 708	1 676	36,58	115,47	115,14
jednorazové vyrovnanie	118	50	29	37	-13	8	31,36	74,00	127,59
pozostalostná úrazová renta	361	116	114	125	9	11	34,63	107,76	109,65
jednorazové odškodnenie	506	207	142	55	-152	-87	10,87	26,57	38,73
pracovná rehabilitácia a rehabilitačné	0	0	0	0	0	0	0	0	0
rekvalifikácia a rekvalifikačné	0	0	0	0	0	0	0	0	0
spoločenského uplatnenia	16 024	5 043	4 995	4 928	-115	-67	30,75	97,72	98,66
náhrada nákladov spojených s liečením	182	71	58	79	8	21	43,41	111,27	136,21
náhrada nákladov spojených s pohrebom	63	40	15	9	-31	-6	14,29	22,50	60,00
výplata poistných plnení m.r.	61	21	0	0	-21	0	0,00	0,00	0,00
zúčtovanie dávok § 112	0	0	-44	-144	-144	-100	0,00	0,00	327,27
18% prevod do ZFSP za pob.úrazovej renty	4 171	1 294	1 483	1 791	497	308	42,94	138,41	120,77
Celkom	62 826	20 122	20 029	21 909	1 787	1 880	34,87	108,88	109,39
Základný fond garančného poistenia									
Výdavky na dávku garančného poistenia	4 127	1 365	640	1 294	-71	654	31,35	94,80	202,19
Úhrada príspevkov na SDS	29 304	9 841	8 188	14 267	4 426	6 079	48,69	144,98	174,24
Celkom	33 431	11 206	8 828	15 561	4 355	6 733	46,55	138,86	176,27
Základný fond poistenia v nezamestnanosti									
výdavky na dávku v nezamestnanosti	271 829	85 597	84 557	92 229	6 632	7 672	33,93	107,75	109,07
postúpenie fin. prostriedkov, ktoré žiada príslušný orgán na výplatu podpory v čase skrátenej práce	2 834	945	1 755	267	-678	-1 488	9,42	28,25	15,21
zúčtovanie dávok § 112	0	0	-276	-1 083	-1 083	-807	0,00	0,00	392,39
refundácia dávky v nezamestnanosti do EÚ	0	0	181	110	110	-71	0,00	0,00	60,77
Celkom	274 663	86 542	86 217	91 523	4 981	5 306	33,32	105,76	106,15
Osobitný fond	1 102	371	0	722	351	722	65,52	194,61	0,00

Prehľad o príjmoch a výdavkoch Sociálnej poisťovne na dávky, ktoré hradí štát v roku 2024

Kapitola štátneho rozpočtu MPSVR SR

v tis. eur

Ukazovateľ	Schválený rozpočet na rok 2024	Rozpis rozpočtu na január až apríl 2024	Skutočnosť za január až apríl 2024	% plnenia 3/1	% plnenia 3/2
a	1	2	3	4	5
PRÍJMY	194 008	61 502	61 502	31,70	100,00
VÝDAVKY	194 008	61 502	79 232	40,84	128,83
v tom:					
a/ dôchodok manželky	22	7	7	31,82	93,35
b/ sociálny dôchodok	2 847	1 322	1 325	46,54	100,25
c/ zvýšenie dôchodku z dôvodu JZP	6	2	1	16,67	65,62
d/ zvýšenie dôchodku pre bezvládnosť	2 013	658	653	32,44	99,20
e/ zvýšenie dôchodku z dôvodu účasti v odboji a rehabilitácie */	1 458	515	506	34,71	98,35
f/ dávky podľa § 271	0	0	0	.	.
g/ odškodnenie prac. úrazov a chorôb z povolenia zamestnancov zrušených zamestnávateľov, ktorých zakladateľom bol štát alebo FNM SR	450	156	143	31,78	91,67
h/ plnenia vyplývajúce zo zodpovednosti zamestnávateľa za škodu pri pracovnom úraze a chorobe z povolenia vzniknuté pred 1. aprílom 2002 u zamestnávateľa, ktorý mal podľa osobitného predpisu postavenie štátneho orgánu	26	9	16	61,54	181,82
i/ úrazové dávky poskytované fyzickým osobám uvedeným v § 17 ods. 2 a 3 zákona o sociálnom poistení	4	1	0	0,00	0,00
j/ príplatok k dôchodku za štátnu službu	560	192	191	34,11	99,48
k/ plnenia podľa § 293o ods.6	0	0	7	.	.
l/ vianočný príspevok a úhrada nákladov spojená s jeho výplatom	0	0	11	.	.
m/ príplatok k dôchodku politickým väzňom podľa zákona č. 274/2007 Z.z.v znení neskorších predpisov **/	6 000	1 970	2 067	34,45	104,92
jednorázový finančný príspevok politickým väzňom podľa zákona č. 462/2002 Z. z.	0	0	0	.	.
invalidné dôchodky podľa § 70 ods.2 (invalidi z mladosti) (§168a)	130 420	40 605	40 355	30,94	99,38
zvýšenie sumy starobného dôchodku a sumy invalidného dôchodku vyplácaného po dovŕšení dôchodkového veku na sumu minimálneho dôchodku podľa § 82b zákona o sociálnom poistení a úhrada výdavkov spojených s konaním o nároku	50 000	16 000	15 630	31,26	97,69
vyrovňovací príplatok podľa §69b až 69d zákona o sociálnom poistení	173	57	72	41,62	126,10
o) príspevok športovému reprezentantovi a úhrada výdavkov spojených s jeho výplatom	29	8	8	27,59	96,99
l3. dôchodok a úhrada nákladov spojená s jeho výplatom	0	0	18 240	.	.
ROZDIEL PRÍJMOV A VÝDAVKOV	.	.	-17 730	.	.

*/ v dávke zvýšenie dôchodku z titulu rehabilitácie sú zahrnuté aj finančné prostriedky, poskytované ako príplatok k dôchodku podľa § 7 zákona č. 305/1999 Z.z.

**/ v dávke príplatok k dôchodku politickým väzňom podľa zákona č. 274/2007 Z.z.v znení neskorších predpisov je zahrnutý príspevok aj pre osoby pozostalé po popravenom alebo zomretom politickým väzňovi počas výkonu trestu podľa zákona č. 272/2008 Z.z., ktorým sa mení a dopĺňa zákon č. 274/2007 Z.z.

Kapitola štátneho rozpočtu MO SR

v tis. eur

Ukazovateľ	Skutočnosť za január až apríl 2024
a	1
príspevok účastníkom národného boja za oslobodenie a vdovám a vdovcom po týchto osobách podľa článku III. bod 2 zákona č. 285/2009 Z. z. a na úhradu výdavkov spojených s jeho výplatom	208
Finančné prostriedky poukázané MO SR	106
Rozdiel - príjmov a výdavkov (pohľadávka voči MO SR)	-102

Prehľad o zostatkoch finančných prostriedkov na bežných účtoch v Štátnej pokladnici dňa 30.04.2024

Účet a	Číslo bežného účtu v štátnej pokladnici 1	Zostatok v tis. eur				Obraty v tis. eur	
		Bežný účet 2	z toho Cash pooling 3	Terminovaný vklad 4	Spolu 5	Kredit 6	Debet 7
nemocenského poistenia (ZFNP)	7000165528	30 415	30 415	0	30 415	1 522	12
dôchodkového poistenia (účet ZFDP)	7000164541	162 042	162 042	0	162 042	21 888	51 479
garančného poistenia (ZFGP)	7000165552	16 500	16 500	0	16 500	0	0
poistenia v nezamestnanosti (ZFPvN)	7000165544	84 369	84 369	0	84 369	373	0
úrazového poistenia (ZFÚP)	7000165536	35 073	35 073	0	35 073	53	0
Spolu účty základných fondov v ústredí		328 399	328 399	0	328 399	23 836	51 491
rezervného fondu solidarity (RFS)	7000164533	163 549	163 549	0	163 549	4 498	97
Spolu disponibilné zdroje v ústredí na výplatu dávok		491 948	491 948	0	491 948	28 334	51 588
Ostatné účty spolu		239 276	90 868	0	237 815	48 892	474 333
v tom:							
v pobočkách na výplatu dávok realizovaných pobočkami		146 728	146 728	0	146 728	48 881	27 564
centrálny účet ústredia	7000164322	132	0	0	132	3	0
osob.účet zákl.fondu prisp. na star.dôch.spor SocP	7000181034	0	0	0	0	0	35
správny fond	7000164314	90 868	90 868	0	90 868	4	641
účet zdaňovanej činnosti SP	7000164509	0	0	0	0	0	0
sociálny fond SP	7000164525	80	0	0	80	0	0
účet osobitných prostriedkov SP	7000164517	1 468	0	0	6	3	152
BÚ-ESF-SP	7000293052	0	0	0	0	0	0
účet EESSI	7000571411	0	0	0	0	0	0
účet MUSP	7000600753	0	0	0	0	0	0
účet MoDA	7000626515	0	0	0	0	0	0
OÚ-cezhraničné vymáhanie pohľadávok	7000604877	21	0	0	0	1	0
Pro-klientsky orientované procesy a služby SP	7000642427	0	0	0	0	0	0
Osobitný fond Sociálna poisťovňa	7000640683	5 156	0	0	0	0	0
Jednotná digitálna brána	7000676598	354	0	0	354	354	0
MIRRI - Kyberbezpečnosť 2022	7000677734	0	0	0	0	0	0
Zábezpeky VO	7000685515	105	0	0	0	0	0
MIRRI - ePN	7000686729	0	0	0	0	0	0
Plán obnovy a odolnosti - POO	7000688054	0	0	0	0	0	0
Spolu k 30.04.2024 - všetky účty		736 401	729 544	0	729 763	77 226	525 921

Presuny realizované na krytie výplat dôchodkových dávok v roku 2024 vo výške 705 mil. eur

v tom :

v tis. eur

Rok 2024	z RFS	zo ZFPvN	zo ZFÚP	zo ZFGP	zo ZFIP	do ZFSP
1. štvrťrok	270 000	30 000	20 000		170 000	490 000
2. štvrťrok	100 000	30 000	20 000		65 000	215 000
Spolu k 30.04.2024	370 000	60 000	40 000	0	235 000	705 000

Presuny realizované na krytie výplat nemocenských dávok v roku 2024 vo výške 40 mil. eur

v tom :

v tis. eur

Rok 2024	z RFS	zo ZFGP	zo ZFPvN	do ZFNP
1. štvrťrok	20 000			20 000
2. štvrťrok	20 000			20 000
Spolu k 30.04.2024	40 000	0	0	40 000

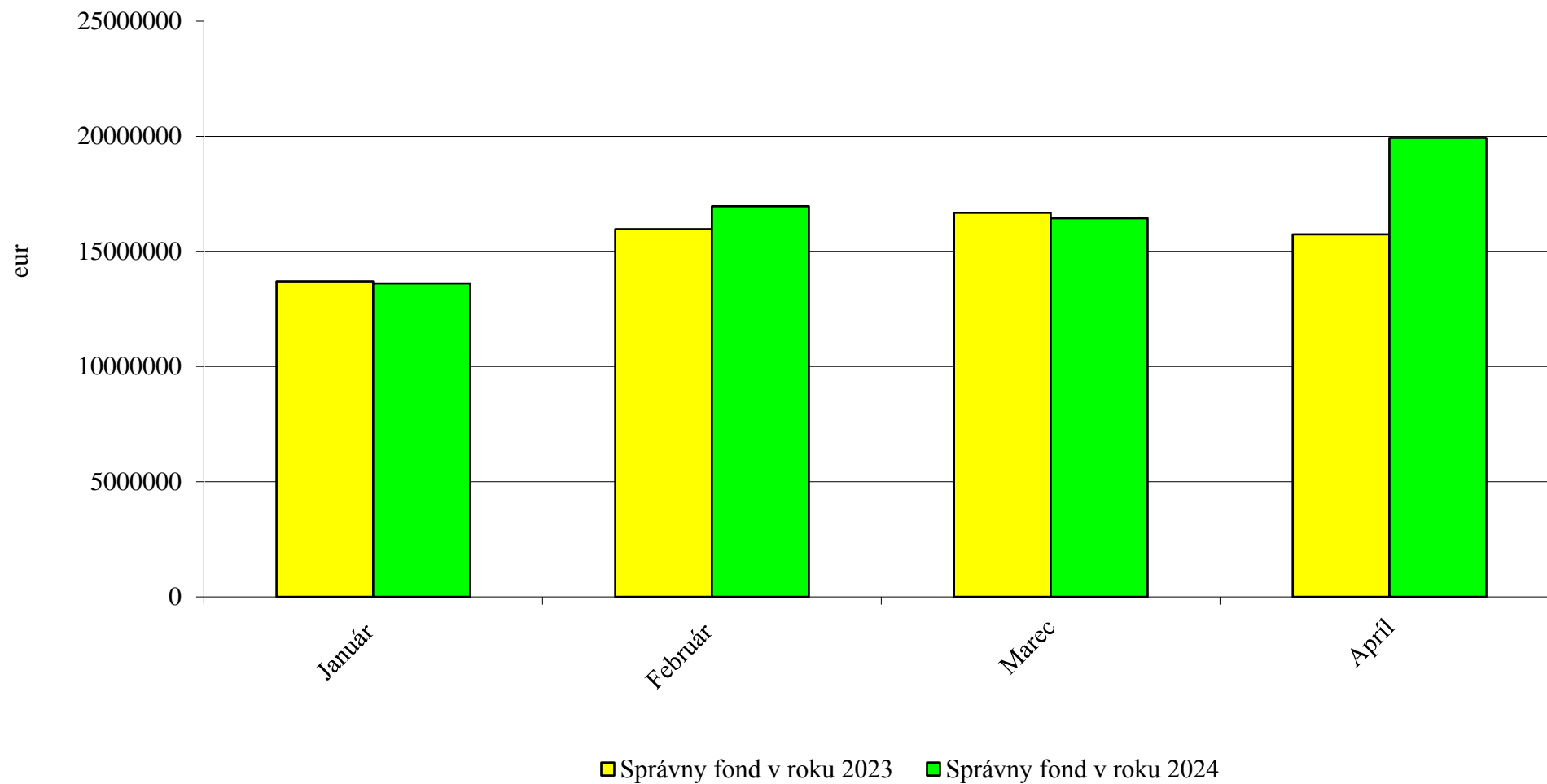
Poukázané finančné prostriedky zo štátneho rozpočtu SR vo výške 650 mil.eur

v tom:

v tis. eur

Rok 2024	do ZFSP	spolu
1. štvrťrok	450 000	450 000
2. štvrťrok	200 000	200 000
Spolu k 30.04..2024	650 000	650 000

Časový vývoj použitia správneho fondu v jednotlivých mesiacoch v roku 2023 a 2024



Vyhodnotenie plnenia upraveného rozpisu rozpočtu správneho fondu Sociálnej poisťovne za január až apríl 2024

v eur

Organizačné zložky Sociálnej poisťovne	Spotrebované nákupy	Služby	Osobné náklady	Dane a poplatky	Ostatné náklady	Bežné výdavky	Kapitálové výdavky	Výdavkové finančné operácie	Správny fond SPOLU
Ústredie SP (132)									
Rozpis rozpočtu na rok 2024	7 466 610	51 963 383	84 156 927	189 793	4 315 302	148 092 015	7 358 000	25 000	155 475 015
Rozpis rozpočtu na rok 2024 po úpravách k 30.4.2024	7 254 550	51 577 650	84 094 377	189 793	4 561 389	147 677 759	7 689 010	25 000	155 391 769
Skutočnosť	526 777	12 710 975	19 382 450	47 867	1 609 551	34 277 620	392 400	3 910	34 673 930
% Plnenia z URR	7,26	24,64	23,05	25,22	35,29	23,21	5,10	15,64	22,31
Polyfunkčný objekt Nevädzová (134)									
Rozpis rozpočtu na rok 2024	214 500	17 000				231 500			231 500
Rozpis rozpočtu na rok 2024 po úpravách k 30.4.2024	214 500	17 000				231 500			231 500
Skutočnosť	46 624	1 490				48 114			48 114
% Plnenia z URR	21,74	8,76				20,78			20,78
DaZ Staré Hory(136)									
Rozpis rozpočtu na rok 2024	104 254	13 240	1 050	390		118 934			118 934
Rozpis rozpočtu na rok 2024 po úpravách k 30.4.2024	104 254	11 990	1 050	1 640		118 934			118 934
Skutočnosť	24 804	605	0	807		26 216			26 216
% Plnenia z URR	23,79	5,05	0,00	49,21		22,04			22,04
DaZ Pavčina Lehota (137)									
Rozpis rozpočtu na rok 2024	57 780	13 495	475	228		71 978			71 978
Rozpis rozpočtu na rok 2024 po úpravách k 30.4.2024	57 780	13 495	475	228		71 978			71 978
Skutočnosť	6 814	475	0	807		7 289			7 289
% Plnenia z URR	11,79	3,52	0,00	0,00		10,13			10,13
Dozorná rada (133)									
Rozpis rozpočtu na rok 2024		2 500	231 540			234 040			234 040
Rozpis rozpočtu na rok 2024 po úpravách k 30.4.2024		2 500	231 540			234 040			234 040
Skutočnosť		687	61 528			62 215			62 215
% Plnenia z URR		27,48	26,57			26,58			26,58
ÚSTREDIE SPOLU									
Rozpis rozpočtu na rok 2024	7 843 144	52 009 618	84 389 992	190 411	4 315 302	148 748 467	7 358 000	25 000	156 131 467
Rozpis rozpočtu na rok 2024 po úpravách k 30.4.2024	7 631 084	51 622 635	84 327 442	191 661	4 561 389	148 334 211	7 689 010	25 000	156 048 221
Skutočnosť	605 019	12 714 232	19 443 978	48 674	1 609 551	34 421 454	392 400	3 910	34 817 764
% Plnenia z URR	7,93	24,63	23,06	25,40	35,29	23,21	5,10	15,64	22,31
Pobočky SP (132)									
Rozpis rozpočtu na rok 2024	4 603 704	9 846 555	93 184 063	253 123	293 088	108 180 533			108 180 533
Rozpis rozpočtu na rok 2024 po úpravách k 30.4.2024	4 584 753	9 848 506	93 222 231	293 648	314 577	108 263 715		64	108 263 779
Skutočnosť	699 375	2 777 079	28 450 045	117 740	89 537	32 133 776		64	32 133 840
% Plnenia z URR	15,25	28,20	30,52	40,10	28,46	29,68		100,00	29,68
SPRÁVNÝ FOND SPOLU									
Rozpis rozpočtu na rok 2024	12 446 848	61 856 173	177 574 055	443 534	4 608 390	256 929 000	7 358 000	25 000	264 312 000
Rozpis rozpočtu na rok 2024 po úpravách k 30.4.2024	12 215 837	61 471 141	177 549 673	485 309	4 875 966	256 597 926	7 689 010	25 064	264 312 000
Skutočnosť	1 304 394	15 491 311	47 894 023	166 414	1 699 088	66 555 230	392 400	3 974	66 951 604
% Plnenia z URR	10,68	25,20	26,97	34,29	34,85	25,94	5,10	15,86	25,33

Vyhodnotenie plnenia upraveného rozpisu rozpočtu výdavkov (nákladov) správneho fondu Sociálnej poisťovne za január až apríl 2024
v štruktúre funkčnej a ekonomickej klasifikácie

Funkčná klasifikácia oddel./skupina/ trieda/podtrieda	Ekonomická klasifikácia				Text	Rozpis rozpočtu na rok 2024	Rozpis rozpočtu po úpravách k 30.04.2024	Skutočnosť za január až apríl 2024	% plnenia (3 : 2)
	Hlavná kategória	Kategória	Položka	Podpo- ložka					
	a	b	c	d					
10.9.0	600				Bežné výdavky	256 929 000	256 597 926	66 555 230	25,94
10.9.0		610			Mzdy, platy, služobné príjmy a ostatné osobné vyrovnania	121 046 000	121 046 000	32 557 088	26,90
10.9.0			611		<i>Tarifný plat, osobný plat, základný plat vrátane ich náhrad</i>	107 160 375	107 160 375	29 703 484	27,72
10.9.0			612		<i>Príplatky</i>	1 229 274	1 229 274	433 731	35,28
10.9.0				612002	Ostatné príplatky okrem osobných príplatkov	1 229 274	1 229 274	433 731	35,28
10.9.0			613		<i>Náhrada za pracovnú pohotovosť</i>	62 000	62 000	18 554	29,93
10.9.0			614		<i>Odmeny</i>	12 594 351	12 594 351	2 401 319	19,07
10.9.0		620			Poistné a príspevok do poisťovní	47 813 000	47 813 000	12 789 803	26,75
10.9.0			621		<i>Poistné do Všeobecnej zdravotnej poisťovne</i>	8 916 167	8 917 193	2 289 587	25,68
10.9.0			623		<i>Poistné do ostatných zdravotných poisťovní</i>	4 612 891	4 612 803	1 268 710	27,50
10.9.0			625		<i>Poistné do Sociálnej poisťovne</i>	30 672 983	30 672 175	8 229 263	26,83
10.9.0				625001	Na nemocenské poistenie	1 697 330	1 697 443	460 971	27,16
10.9.0				625002	Na starobné poistenie	17 218 434	17 216 745	4 619 504	26,83
10.9.0				625003	Na úrazové poistenie	983 945	984 010	267 551	27,19
10.9.0				625004	Na invalidné poistenie	3 407 262	3 407 480	914 932	26,85
10.9.0				625005	Na poistenie v nezamestnanosti	1 180 799	1 180 880	316 495	26,80
10.9.0				625006	Na garančné poistenie	307 497	307 517	82 514	26,83
10.9.0				625007	Na poistenie do rezervného fondu	5 877 716	5 878 100	1 567 296	26,66
10.9.0			627		<i>Príspevok do doplnkových dôchodkových poisťovní</i>	3 610 959	3 610 829	1 002 243	27,76
10.9.0		630			Tovary a služby	82 296 000	81 961 477	19 156 616	23,37
10.9.0			631		<i>Cestovné náhrady</i>	218 508	218 508	63 531	29,07
10.9.0				631001	Tuzemské pracovné cesty	188 308	188 308	61 958	32,90
10.9.0				631002	Zahraničné pracovné cesty	30 200	30 200	1 573	5,21
10.9.0			632		<i>Energia, voda a komunikácie</i>	31 622 219	31 353 749	9 304 188	29,67
10.9.0				632001	Energie	4 048 043	3 803 316	749 098	19,70
10.9.0				632002	Vodné, stočné	202 446	202 237	46 881	23,18
10.9.0				632003	Poštovné služby	19 886 104	19 862 570	5 320 065	26,78
10.9.0				632004	Komunikačná infraštruktúra	6 000 000	6 000 000	2 919 849	48,66
10.9.0				632005	Telekomunikačná technika	1 485 626	1 485 626	268 295	18,06
10.9.0			633		<i>Materiál</i>	8 444 730	8 458 817	716 957	8,48
10.9.0				633001	Interiérové vybavenie	537 020	544 106	40 345	7,41
10.9.0				633002	Výpočtová technika	1 500 380	1 500 380	314	0,02
10.9.0				633003	Telekomunikačná technika	10 079	10 079	-	-
10.9.0				633004	Prevádzkové stroje, prístroje, zariadenia, technika a náradie	51 124	51 562	2 753	5,34
10.9.0				633006	Všeobecný materiál	5 925 689	5 930 984	453 622	7,65
10.9.0				633009	Knihy, časopisy, noviny, učebnice, učebné pomôcky	17 512	17 551	2 018	11,50
10.9.0				633010	Pracovné odevy, obuv a pracovné pomôcky	71 795	73 004	802	1,10
10.9.0				633013	Softvér	300 000	300 000	210 808	70,27
10.9.0				633015	Palivá ako zdroj energie	1 271	1 271	107	8,42
10.9.0				633016	Reprezentačné	29 860	29 880	6 188	20,71
10.9.0			634		<i>Dopravné</i>	400 464	405 667	88 914	21,92
10.9.0				634001	Palivo, mazivá, oleje, špeciálne kvapaliny	192 707	192 707	36 783	19,09
10.9.0				634002	Servis, údržba, opravy a výdavky s tým spojené	106 805	111 555	21 511	19,28
10.9.0				634003	Poistenie	67 030	67 463	22 973	34,05
10.9.0				634004	Prepravné a nájom dopravných prostriedkov	27 065	27 065	3 091	11,42
10.9.0				634005	Karty, známky, poplatky	6 857	6 877	4 556	66,25
10.9.0			635		<i>Rutinná a štandardná údržba</i>	3 727 558	3 518 718	440 152	12,51
10.9.0				635001	Interiérového vybavenia	52 448	52 328	1 494	2,86
10.9.0				635002	Výpočtovej techniky	2 178 554	2 178 554	317 359	14,57
10.9.0				635004	Prevádzkových strojov, prístrojov, zariadení, techniky a náradia	270 643	277 603	27 444	9,89
10.9.0				635006	Budov, objektov alebo ich častí	1 225 913	1 010 233	93 855	9,29
10.9.0			636		<i>Nájomné za nájom</i>	2 726 770	2 729 395	881 555	32,30
10.9.0				636001	Nájomné budov, objektov alebo ich častí	2 692 248	2 692 373	874 123	32,47
10.9.0				636002	Nájomné prevádzkových strojov, prístrojov, zariadení, techniky a náradia	34 522	37 022	7 432	20,07
10.9.0			637		<i>Služby</i>	35 155 751	35 276 623	7 661 319	21,72
10.9.0				637001	Školenia, kurzy, semináre, porady, konferencie, sympóziá	32 973	39 353	17 538	44,57
10.9.0				637003	Propagácia, reklama a inzercia	21 227	21 375	1 005	4,70
10.9.0				637004	Všeobecné služby	2 902 737	2 888 433	546 693	18,93
10.9.0				637005	Špeciálne služby	1 091 643	955 874	58 242	6,09
10.9.0				637006	Náhrady	829 714	823 414	109 616	13,31
10.9.0				637007	Cestovné náhrady	-	82	81	98,78
10.9.0				637011	Štúdie, expertízy, posudky	63 210	46 335	3 994	8,62
10.9.0				637012	Poplatky a odvody	2 152 588	2 184 361	673 655	30,84
10.9.0				637014	Stravovanie	340 744	340 744	22 564	6,62
10.9.0				637015	Poistné	22 367	22 367	8 714	38,96
10.9.0				637016	Prídel do sociálneho fondu	1 636 270	1 636 270	337 318	20,62
10.9.0				637026	Odmeny a príspevky	170 900	170 900	45 474	26,61
10.9.0				637027	Odmeny zamestnancov mimopracovného pomeru	775 129	774 797	202 167	26,09
10.9.0				637029	Manká a škody	-	1 082	1 082	100,00
10.9.0				637031	Pokuty a penále	55 169	300 174	304 364	101,40
10.9.0				637034	Zdravotníckym zariadeniam	1 750 200	1 750 200	545 047	31,14
10.9.0				637035	Dane	255 880	265 862	114 937	43,23
10.9.0				637040	Služby v oblasti informačno - komunikačných technológií	23 055 000	23 055 000	4 668 828	20,25
10.9.0		640			Bežné transfery	5 774 000	5 777 449	2 051 723	35,51
10.9.0			642		<i>Transfery jednotlivcom a neziskovým právnickým osobám</i>	5 764 000	5 767 449	2 051 723	35,57
10.9.0				642012	Na odstupné	-	43 412	43 410	100,00
10.9.0				642013	Na odchodné	1 000 000	956 588	239 088	24,99
10.9.0				642014	Jednotlivcovi	3 392 761	3 406 097	1 298 269	38,12
10.9.0				642015	Na nemocenské dávky	1 371 239	1 361 352	470 956	34,59
10.9.0			649		<i>Transfery do zahraničia</i>	10 000	10 000	-	-
10.9.0				649003	Medzinárodnej organizácii	10 000	10 000	-	-
10.9.0		700			Kapitálové výdavky	7 358 000	7 689 010	392 400	5,10
10.9.0			710		Obstarávanie kapitálových aktív	7 358 000	7 689 010	392 400	5,10
10.9.0			711		<i>Nákup pozemkov a nehmotných aktív</i>	2 611 179	2 611 179	387 600	14,84
10.9.0				711003	Softvéru	2 611 179	2 611 179	387 600	14,84
10.9.0			713		<i>Nákup strojov, prístrojov, zariadení, techniky a náradia</i>	4 146 821	4 057 821	-	-
10.9.0				713002	Výpočtovej techniky	3 615 441	3 615 441	-	-
10.9.0				713003	Telekomunikačnej techniky	181 380	181 380	-	-
10.9.0				713005	Špeciálnych strojov, prístrojov, zariadení, techniky, náradia a materiálu	350 000	261 000	-	-
10.9.0			716		<i>Prípravná a projektová dokumentácia</i>	305 460	424 660	4 800	1,13
10.9.0			717		<i>Realizácia stavieb a ich technické zhodnotenie</i>	294 540	595 350	-	-
10.9.0				717002	Rekonštrukcia a modernizácia	294 540	595 350	-	-
10.9.0					Výdavky z transakcií s finančnými aktívami a finančnými pasívami	25 000	25 064	3 974	15,86
10.9.0		800		819	<i>Iné výdavkové finančné operácie</i>	25 000	25 064	3 974	15,86
10.9.0				819003	Kurzové rozdiely	25 000	25 064	3 974	15,86
X	X	X	X	X	Celkom správny fond	264 312 000	264 312 000	66 951 604	25,33

Vyhodnotenie plnenia upraveného rozpisu rozpočtu bežných výdavkov (nákladov) a výdavkových finančných operácií správneho fondu
 Sociálnej poisťovne za január až apríl 2024 v štruktúre funkčnej a ekonomickej klasifikácie

Funkčná klasifikácia	Ekonomická klasifikácia				Text	Rozpis rozpočtu na rok 2024	Rozpis rozpočtu na rok 2024 po úpravách k 30.04.2024	Skutočnosť za január až apríl 2024	% plnenia (3 : 2)
	Hlavná kategória	Kategória	Položka	Podpo- ložka					
	a	b	c	d					
10.9.0	600				Bežné výdavky	256 929 000	256 597 926	66 555 230	25,94
10.9.0		610			Mzdy, platy, služobné príjmy a ostatné osobné vyrovnania	121 046 000	121 046 000	32 557 088	26,90
10.9.0			611		Tarifný plat, osobný plat, základný plat vrátane ich náhrad	107 160 375	107 160 375	29 703 484	27,72
10.9.0			612		Príplatky	1 229 274	1 229 274	433 731	35,28
10.9.0				612002	Ostatné príplatky okrem osobných príplatkov	1 229 274	1 229 274	433 731	35,28
10.9.0			613		Náhrada za pracovnú pohotovosť	62 000	62 000	18 554	29,93
10.9.0			614		Odmeny	12 594 351	12 594 351	2 401 319	19,07
10.9.0		620			Poistné a príspevok do poisťovní	47 813 000	47 813 000	12 789 803	26,75
10.9.0			621		Poistné do Všeobecnej zdravotnej poisťovne	8 916 167	8 917 193	2 289 587	25,68
10.9.0			623		Poistné do ostatných zdravotných poisťovní	4 612 891	4 612 803	1 268 710	27,50
10.9.0			625		Poistné do Sociálnej poisťovne	30 672 983	30 672 175	8 229 263	26,83
10.9.0				625001	Na nemocenské poistenie	1 697 330	1 697 443	460 971	27,16
10.9.0				625002	Na starobné poistenie	17 218 434	17 216 745	4 619 504	26,83
10.9.0				625003	Na úrazové poistenie	983 945	984 010	267 551	27,19
10.9.0				625004	Na invalidné poistenie	3 407 262	3 407 480	914 932	26,85
10.9.0				625005	Na poistenie v nezamestnanosti	1 180 799	1 180 880	316 495	26,80
10.9.0				625006	Na garančné poistenie	307 497	307 517	82 514	26,83
10.9.0				625007	Na poistenie do rezervného fondu	5 877 716	5 878 100	1 567 296	26,66
10.9.0			627		Príspevok do doplnkových dôchodkových poisťovní	3 610 959	3 610 829	1 002 243	27,76
10.9.0		630			Tovary a služby	82 296 000	81 961 477	19 156 616	23,37
10.9.0			631		Cestovné náhrady	218 508	218 508	63 531	29,07
10.9.0				631001	Tuzemské pracovné cesty	188 308	188 308	61 958	32,90
10.9.0				631002	Zahraničné pracovné cesty	30 200	30 200	1 573	5,21
10.9.0			632		Energia, voda a komunikácie	31 622 219	31 353 749	9 304 188	29,67
10.9.0				632001	Energie	4 048 043	3 803 316	749 098	19,70
10.9.0				632002	Vodné, stočné	202 446	202 237	46 881	23,18
10.9.0				632003	Poštovné služby	19 886 104	19 862 570	5 320 065	26,78
10.9.0				632004	Komunikačná infraštruktúra	6 000 000	6 000 000	2 919 849	48,66
10.9.0				632005	Telekomunikačná technika	1 485 626	1 485 626	268 295	18,06
10.9.0			633		Materiál	8 444 730	8 458 817	716 957	8,48
10.9.0				633001	Interiérové vybavenie	537 020	544 106	40 345	7,41
10.9.0				633002	Výpočtová technika	1 500 380	1 500 380	314	0,02
10.9.0				633003	Telekomunikačná technika	10 079	10 079	-	-
10.9.0				633004	Prevádzkové stroje, prístroje, zariadenia, technika a náradie	51 124	51 562	2 753	5,34
10.9.0				633006	Všeobecný materiál	5 925 689	5 930 984	453 622	7,65
10.9.0				633009	Knihy, časopisy, noviny, učebnice, učebné pomôcky	17 512	17 551	2 018	11,50
10.9.0				633010	Pracovné odevy, obuv a pracovné pomôcky	71 795	73 004	802	1,10
10.9.0				633013	Softvér	300 000	300 000	210 808	70,27
10.9.0				633015	Palivá ako zdroj energie	1 271	1 271	107	8,42
10.9.0				633016	Reprezentačné	29 860	29 880	6 188	20,71
10.9.0			634		Dopravné	400 464	405 667	88 914	21,92
10.9.0				634001	Palivo, mazivá, oleje, špeciálne kvapaliny	192 707	192 707	36 783	19,09
10.9.0				634002	Servis, údržba, opravy a výdavky s tým spojené	106 805	111 555	21 511	19,28
10.9.0				634003	Poistenie	67 030	67 463	22 973	34,05
10.9.0				634004	Prepravné a nájom dopravných prostriedkov	27 065	27 065	3 091	11,42
10.9.0				634005	Karty, známky, poplatky	6 857	6 877	4 556	66,25
10.9.0			635		Rutinná a štandardná údržba	3 727 558	3 518 718	440 152	12,51
10.9.0				635001	Interiérového vybavenia	52 448	52 328	1 494	2,86
10.9.0				635002	Výpočtovej techniky	2 178 554	2 178 554	317 359	14,57
10.9.0				635004	Prevádzkových strojov, prístrojov, zariadení, techniky a náradia	270 643	277 603	27 444	9,89
10.9.0				635006	Budov, objektov alebo ich častí	1 225 913	1 010 233	93 855	9,29
10.9.0			636		Nájomné za nájom	2 726 770	2 729 395	881 555	32,30
10.9.0				636001	Nájomné budov, objektov alebo ich častí	2 692 248	2 692 373	874 123	32,47
10.9.0				636002	Nájomné prevádzkových strojov, prístrojov, zariadení, techniky a náradia	34 522	37 022	7 432	20,07
10.9.0			637		Služby	35 155 751	35 276 623	7 661 319	21,72
10.9.0				637001	Školenia, kurzy, semináre, porady, konferencie, sympóziá	32 973	39 353	17 538	44,57
10.9.0				637003	Propagácia, reklama a inzercia	21 227	21 375	1 005	4,70
10.9.0				637004	Všeobecné služby	2 902 737	2 888 433	546 693	18,93
10.9.0				637005	Špeciálne služby	1 091 643	955 874	58 242	6,09
10.9.0				637006	Náhrady	829 714	823 414	109 616	13,31
10.9.0				637007	Cestovné náhrady	-	82	81	98,78
10.9.0				637011	Štúdie, expertízy, posudky	63 210	46 335	3 994	6,32
10.9.0				637012	Poplatky a odvody	2 152 588	2 184 361	673 655	30,84
10.9.0				637014	Stravovanie	340 744	340 744	22 564	6,62
10.9.0				637015	Poistné	22 367	22 367	8 714	38,96
10.9.0				637016	Pridel do sociálneho fondu	1 636 270	1 636 270	337 318	20,62
10.9.0				637026	Odmeny a príspevky	170 900	170 900	45 474	26,61
10.9.0				637027	Odmeny zamestnancov mimopracovného pomeru	775 129	774 797	202 167	26,09
10.9.0				637029	Manká a škody	-	1 082	1 082	100,00
10.9.0				637031	Pokuty a penále	55 169	300 174	304 364	101,40
10.9.0				637034	Zdravotníckym zariadeniam	1 750 200	1 750 200	545 047	31,14
10.9.0				637035	Dane	255 880	265 862	114 937	43,23
10.9.0				637040	Služby v oblasti informačno - komunikačných technológií	23 055 000	23 055 000	4 668 828	20,25
10.9.0		640			Bežné transfery	5 774 000	5 777 449	2 051 723	35,51
10.9.0			642		Transfery jednotlivcom a neziskovým právnickým osobám	5 764 000	5 767 449	2 051 723	35,57
10.9.0				642012	Na odstupné	-	43 412	43 410	100,00
10.9.0				642013	Na odchodné	1 000 000	956 588	239 088	24,99
10.9.0				642014	Jednotlivcovi	3 392 761	3 406 097	1 298 269	38,12
10.9.0				642015	Na nemocenské dávky	1 371 239	1 361 352	470 956	34,59
10.9.0			649		Transfery do zahraničia	10 000	10 000	-	-
10.9.0				649003	Medzinárodnej organizácii	10 000	10 000	-	-
10.9.0					Výdavky z transakcií s finančnými aktívami a finančnými pasívami	25 000	25 064	3 974	15,86
10.9.0		800		819	Iné výdavkové finančné operácie	25 000	25 064	3 974	15,86
10.9.0				819003	Kurzové rozdiely	25 000	25 064	3 974	15,86
X	X	X	X	X	Celkom správny fond (600 + 800)	256 954 000	256 622 990	66 559 204	25,94

**Vyhodnotenie plnenia upraveného rozpisu rozpočtu kapitálových výdavkov (nákladov) správneho fondu Sociálnej poisťovne
za január až apríl 2024 v štruktúre funkčnej a ekonomickej klasifikácie**

v eur

Funkčná klasifikácia oddiel/skupina/ trieda/podtrieda	Ekonomická klasifikácia				Text	Rozpis rozpočtu na rok 2024	Rozpis rozpočtu na rok 2024 po úpravách k 30.04.2024	Skutočnosť za január až apríl 2024	% plnenia (3 : 2)
	Hlavná kategória	Kategória	Položka	Podpo- ložka					
	a	b	c	d					
10.9.0	700				Kapitálové výdavky	7 358 000	7 689 010	392 400	5,10
10.9.0		710			Obstarávanie kapitálových aktív	7 358 000	7 689 010	392 400	5,10
<i>10.9.0</i>			<i>711</i>		<i>Nákup pozemkov a nehmotných aktív</i>	<i>2 611 179</i>	<i>2 611 179</i>	<i>387 600</i>	<i>14,84</i>
				711001	Pozemkov	-	-	-	-
10.9.0				711003	Softvéru	2 611 179	2 611 179	387 600	14,84
<i>10.9.0</i>			<i>712</i>		<i>Nákup budov, objektov alebo ich častí</i>	-	-	-	-
10.9.0				712001	Budov, objektov alebo ich častí	-	-	-	-
<i>10.9.0</i>			<i>713</i>		<i>Nákup strojov, prístrojov, zariadení, techniky a náradia</i>	<i>4 146 821</i>	<i>4 057 821</i>	-	-
10.9.0				713001	Interiérového vybavenia	-	-	-	-
10.9.0				713002	Výpočtovej techniky	3 615 441	3 615 441	-	-
10.9.0				713003	Telekomunikačnej techniky	181 380	181 380	-	-
10.9.0				713004	Prevádzkových strojov, prístrojov, zariadení, techniky a náradia	-	-	-	-
10.9.0				713005	Špeciálnych strojov, prístrojov, zariadení, techniky, náradia a materiálu	350 000	261 000	-	-
<i>10.9.0</i>			<i>714</i>		<i>Nákup dopravných prostriedkov všetkých druhov</i>	-	-	-	-
10.9.0				714001	Osobných automobilov	-	-	-	-
<i>10.9.0</i>			<i>716</i>		<i>Prípravná a projektová dokumentácia</i>	<i>305 460</i>	<i>424 660</i>	<i>4 800</i>	<i>1,13</i>
<i>10.9.0</i>			<i>717</i>		<i>Realizácia stavieb a ich technické zhodnotenie</i>	<i>294 540</i>	<i>595 350</i>	-	-
10.9.0				717002	Rekonštrukcia a modernizácia	294 540	595 350	-	-
10.9.0				717003	Prístavby, nadstavby, stavebné úpravy	-	-	-	-

Vyhodnotenie plnenia upraveného rozpisu rozpočtu bežných výdavkov (nákladov) a výdavkových finančných operácií správneho fondu Sociálnej poisťovne, ústredie
za január až apríl 2024 v štruktúre funkčnej a ekonomickej klasifikácie

v eur

Funkčná klasifikácia	Ekonomická klasifikácia				Text	Rozpis rozpočtu na rok 2024	Rozpis rozpočtu na rok 2024 po úpravách k 30.4.2024	Skutočnosť za január až apríl 2024	% plnenia (3 : 2)	
	Hlavná kategória	Kategória	Položka	Podpo- ložka						
oddiel/skupina/ trieda/podtrieda	a	b	c	d	e	f	1	2	3	4
10.9.0	600				Bežné výdavky		148 748 467	148 334 211	34 421 454	23,21
10.9.0		610			Mzdy, platy, služobné príjmy a ostatné osobné vyrovnania		56 899 234	56 972 149	13 293 748	23,33
10.9.0			611		Tarifný plat, osobný plat, základný plat vrátane ich náhrad		47 925 720	47 998 635	12 096 419	25,20
10.9.0			612		Príplatky		693 285	693 285	249 428	35,98
10.9.0				612002	Ostatné príplatky okrem osobných príplatkov		693 285	693 285	249 428	35,98
10.9.0			613		Náhrada za pracovnú pohotovosť		17 000	17 000	5 224	30,73
10.9.0			614		Odmeny		8 263 229	8 263 229	942 677	11,41
10.9.0		620			Poistné a príspevok do poisťovni		22 836 233	22 864 088	5 225 857	22,86
10.9.0		630			Tovary a služby		66 160 000	65 763 206	15 204 206	23,12
10.9.0			631		Cestovné náhrady		110 040	110 040	34 056	30,95
10.9.0				631001	Tuzemské pracovné cesty		80 040	80 040	32 483	40,58
10.9.0				631002	Zahraničné pracovné cesty		30 000	30 000	1 573	5,24
10.9.0			632		Energia, voda a komunikácie		23 807 278	23 595 218	7 290 063	30,90
10.9.0				632001	Energie		1 247 290	1 035 230	230 128	22,23
10.9.0				632002	Vodné, stočné		52 028	52 028	10 889	20,93
10.9.0				632003	Poštovné služby		15 807 960	15 807 960	4 052 387	25,64
10.9.0				632004	Komunikačná infraštruktúra		6 000 000	6 000 000	2 919 849	48,66
10.9.0				632005	Telekomunikačné služby		700 000	700 000	76 810	10,97
10.9.0			633		Materiál		6 842 415	6 842 415	575 280	8,41
10.9.0				633001	Interiérové vybavenie		265 870	265 870	19 421	7,30
10.9.0				633002	Výpočtová technika		1 500 000	1 500 000	314	0,02
10.9.0				633003	Telekomunikačná technika		10 000	10 000	-	-
10.9.0				633004	Prevádzkové stroje, prístroje, zariadenia, technika a náradie		37 390	37 390	871	2,33
10.9.0				633006	Všeobecný materiál		4 639 000	4 639 000	336 961	7,26
10.9.0				633009	Knihy, časopisy, noviny, učebnice, učebné pomôcky		16 580	16 580	1 953	11,78
10.9.0				633010	Pracovné odevy, obuv a pracovné pomôcky		49 725	49 725	139	0,28
10.9.0				633013	Softvér		300 000	300 000	210 808	70,27
10.9.0				633015	Palivá ako zdroj energie		500	500	37	7,40
10.9.0				633016	Reprezentačné		23 350	23 350	4 776	20,45
10.9.0			634		Dopravné		119 198	119 198	24 919	20,91
10.9.0				634001	Palivo, mazivá, oleje, špeciálne kvapaliny		49 750	49 750	10 257	20,62
10.9.0				634002	Servis, údržba, opravy a výdavky s tým spojené		29 250	29 250	4 782	16,35
10.9.0				634003	Poistenie		16 118	16 118	5 886	36,52
10.9.0				634004	Prepravné a nájom dopravných prostriedkov		23 000	23 000	3 034	13,19
10.9.0				634005	Karty, známky, poplatky		1 080	1 080	960	88,89
10.9.0			635		Rutinná a štandardná údržba		2 737 371	2 530 361	307 405	12,15
10.9.0				635001	Interiérového vybavenia		47 900	47 900	-	-
10.9.0				635002	Výpočtovej techniky		2 000 000	2 000 000	297 679	14,88
10.9.0				635004	Prevádzkových strojov, prístrojov, zariadení, techniky a náradia		144 700	144 700	9 726	6,72
10.9.0				635006	Budov, objektov alebo ich častí		544 771	337 761	-	-
10.9.0			636		Nájomné za nájom		494 000	494 000	123 709	25,04
10.9.0				636001	Nájomné budov, objektov alebo ich častí		480 000	480 000	120 845	25,18
10.9.0				636002	Nájomné prevádzkových strojov, prístrojov, zariadení, techniky a náradia		14 000	14 000	2 864	20,46
10.9.0			637		Služby		32 049 698	32 071 974	6 848 774	21,35
10.9.0				637001	Školenia, kurzy, semináre, porady, konferencie, sympóziá		24 520	30 340	15 883	52,35
10.9.0				637003	Propagácia, reklama a inzercia		20 500	20 500	879	4,29
10.9.0				637004	Všeobecné služby		1 598 885	1 587 815	275 840	17,37
10.9.0				637005	Špeciálne služby		1 000 000	845 195	190	0,02
10.9.0				637006	Náhrady		820 000	774 912	39 948	5,16
10.9.0				637007	Cestovné náhrady		-	82	81	98,78
10.9.0				637011	Štúdie, expertízy, posudky		42 000	22 000	-	-
10.9.0				637012	Poplatky a odvody		1 902 520	1 902 520	598 353	31,45
10.9.0				637014	Stravovanie		170 000	170 000	10 231	6,02
10.9.0				637015	Poistné		10 000	10 000	2 697	26,97
10.9.0				637016	Prídelt do sociálneho fondu		680 000	680 000	137 358	20,20
10.9.0				637026	Odmeny a príspevky		170 900	170 900	45 474	26,61
10.9.0				637027	Odmeny zamestnancov mimopracovného pomeru		680 000	680 000	170 978	25,14
10.9.0				637029	Manká a škody		-	1 082	1 082	100,00
10.9.0				637031	Pokuty a penále		55 102	300 107	304 364	101,42
10.9.0				637034	Zdravotníckym zariadeniam		1 750 200	1 750 200	545 027	31,14
10.9.0				637035	Dane		70 071	71 321	31 562	44,25
10.9.0				637040	Služby v oblasti informačno-komunikačných technológií		23 055 000	23 055 000	4 668 827	20,25
10.9.0		640			Bežné transfery		2 853 000	2 734 768	697 643	25,51
10.9.0			642		Transfery jednotlivcom a neziskovým právnickým osobám		2 843 000	2 724 768	697 643	25,60
10.9.0				642012	Na odstupné		-	37 958	37 957	100,00
10.9.0				642013	Na odchodné		1 000 000	843 810	64 271	7,62
10.9.0				642014	Jednotlivcovi		1 196 000	1 196 000	401 285	33,55
10.9.0				642015	Na nemocenské dávky		647 000	647 000	194 130	30,00
10.9.0			649		Transfery do zahraničia		10 000	10 000	-	-
10.9.0				649003	Medzinárodnej organizácii		10 000	10 000	-	-
10.9.0	800				Výdavky z transakcií s finančnými aktívami a finančnými pasívami		25 000	25 000	3 910	15,64
10.9.0			819		Iné výdavkové finančné operácie		25 000	25 000	3 910	15,64
10.9.0				819003	Kurzové rozdiely		25 000	25 000	3 910	15,64
X	X	X	X	X	Celkom správny fond (600 + 800)		148 773 467	148 359 211	34 425 364	23,20

**Evidencia úpravy rozpisu rozpočtu v Sociálnej poisťovni ústredie
za rok 2024**

Poradové číslo	Dátum	Fond	Protokolárne číslo	Druh operácie	Druh rozpočtu	Finančné stredisko	Finanč.položka	Program rozpočtu	Suma				
37	21.2.2024	132	BA--0228222/2024	Prijatie	Rozpočtové opatrenie správneho fondu, ústredie	31	637031.54110000	ZZZ	112 060				
		132		Odoslanie		31	637005.51831000	ZZZ	8 082				
		132		Prijatie		31	637029.54810000	ZZZ	1 082				
		132		Prijatie		31	637031.54210000	ZZZ	7 000				
		132									112 060		
		132		Odoslanie		35	632001.50210000	ZZZ	112 060				
		132									112 060		
		136		Prijatie		35	637035.53210000	ZZZ	50				
		136		Prijatie		35	637035.53220000	ZZZ	1 200				
		136		Odoslanie		35	635006.51110000	ZZZ	1 250				
1.		136						-					
50	4.3.2024	132	BA--0263446/2024	Odoslanie	Rozpočtové opatrenie správneho fondu, ústredie	35	632001.50220000	ZZZ	100 000				
		132		Odoslanie		35	635006.51110000	ZZZ	200 000				
		132		Odoslanie		35	637004.51812000	ZZZ	11 010				
		132		Odoslanie		35	637011.51814000	ZZZ	20 000				
		132		Odoslanie		35	713005.04221240	P2401	89 000				
		132		Prijatie		35	716000.04251200	P2205	45 000				
		132		Prijatie		35	716000.04251200	P2210	74 200				
		132		Prijatie		35	717002.04211220	P2407	164 600				
		132		Prijatie		35	717002.04211220	P2404	34 000				
		132		Prijatie		35	717002.04211220	P2406	55 000				
		132		Prijatie		35	717002.04211220	P2306	2 210				
		132		Prijatie		35	717002.04211220	P2225	45 000				
		2.				132						-	
		89		26.3.2024		132	BA--0329180/2024	Prijatie	Rozpočtové opatrenie správneho fondu, ústredie	31	637001.51825000	ZZZ	5 760
						132		Odoslanie		31	637005.51831000	ZZZ	38 812
132	Prijatie		31		637031.54210000	ZZZ		38 730					
132	Prijatie		31		637007.51240000	ZZZ		82					
132	Odoslanie		31		642013.52750000	ZZZ		37 958					
132	Prijatie		31		642012.52740000	ZZZ		22 775					
132	Prijatie		31		642012.52810000	ZZZ		15 183					
132	Odoslanie		35		635006.51110000	ZZZ		5 760					
132			35					5 760					
3.			132								-		
91	26.3.2024	132	BA--0340400/2024	Odoslanie	Rozpočtové opatrenie správneho fondu, ústredie	020	611000.52110000	ZZZ	13 855				
		132		Odoslanie		020	625002.52442000	ZZZ	5 293				
		132								19 148			
		132		Odoslanie		040	611000.52110000	ZZZ	13 666				
		132		Odoslanie		040	625002.52442000	ZZZ	5 221				
		132								18 887			
		132		Odoslanie		080	611000.52110000	ZZZ	13 230				
		132		Odoslanie		080	625002.52442000	ZZZ	5 054				
		132								18 284			
		132		Odoslanie		110	611000.52110000	ZZZ	13 416				
		132		Odoslanie		110	625002.52442000	ZZZ	5 125				
		132								18 541			
		132		Prijatie		160	611000.52110000	ZZZ	12 882				
		132		Prijatie		160	625002.52442000	ZZZ	4 921				
		132								17 803			
		132		Odoslanie		210	611000.52110000	ZZZ	13 845				
		132		Odoslanie		210	625002.52442000	ZZZ	5 289				
		132								19 134			
		132		Odoslanie		270	611000.52110000	ZZZ	13 023				
		132		Odoslanie		270	625002.52442000	ZZZ	4 975				
		132								17 998			
		132		Prijatie		31	611000.52110000	ZZZ	72 915				
		132		Prijatie		31	625002.52442000	ZZZ	27 855				
		132								100 770			
		132		Odoslanie		340	611000.52110000	ZZZ	12 937				
		132		Odoslanie		340	625002.52442000	ZZZ	4 942				
		132								17 879			
132	Prijatie	370	611000.52110000	ZZZ	8 175								
132	Prijatie	370	625002.52442000	ZZZ	3 123								
4.		132					11 298						
121	24.4.2024	132	Ba--0409262/2024	Prijatie	Rozpočtové opatrenie správneho fondu, ústredie	020	637005.51831000	ZZZ	4 287				
		132		Prijatie		020	637006.52780000	ZZZ	8 714				
		132		Prijatie		020	642013.52750000	ZZZ	1 646				
		132		Prijatie		020	642013.52820000	ZZZ	3 291				
		132								17 938			
		132		Prijatie		040	637005.51831000	ZZZ	2 079				
		132		Prijatie		040	637006.52780000	ZZZ	3 278				
		132								5 357			
		132		Prijatie		050	637005.51831000	ZZZ	443				
		132		Prijatie		050	637006.52780000	ZZZ	621				
		132								1 064			
		132		Prijatie		060	637006.52780000	ZZZ	3 058				
		132								3 058			
		132		Prijatie		070	637005.51831000	ZZZ	319				
		132		Prijatie		070	637006.52780000	ZZZ	690				
		132		Prijatie		070	642013.52750000	ZZZ	3 685				
		132		Prijatie		070	642013.52820000	ZZZ	7 370				
		132								12 064			
		132		Prijatie		080	637005.51831000	ZZZ	612				
		132		Prijatie		080	637006.52780000	ZZZ	1 489				
		132		Prijatie		080	642013.52750000	ZZZ	1 432				
		132		Prijatie		080	642013.52820000	ZZZ	2 864				
		132								6 397			
		132		Prijatie		090	637005.51831000	ZZZ	1 381				
132	Prijatie	090	637006.52780000	ZZZ	3 006								
132	Prijatie	090	642013.52750000	ZZZ	3 263								

Poradové číslo	Dátum	Fond	Protokolárne číslo	Druh operácie	Druh rozpočtu	Finančné stredisko	Finanč.položka	Program rozpočtu	Suma
				Prijatie		090	642013.52820000	ZZZ	6 525
				090		090			14 175
				Prijatie		100	637005.51831000	ZZZ	318
				Prijatie		100	637006.52780000	ZZZ	1 190
				100		100			1 508
				Prijatie		110	637005.51831000	ZZZ	1 116
				Prijatie		110	637006.52780000	ZZZ	2 637
				Prijatie		110	642013.52750000	ZZZ	1 733
				Prijatie		110	642013.52820000	ZZZ	3 465
				110		110			8 951
				Prijatie		120	637005.51831000	ZZZ	1 178
				Prijatie		120	637006.52780000	ZZZ	783
				Prijatie		120	642013.52750000	ZZZ	1 606
				Prijatie		120	642013.52820000	ZZZ	3 211
				120		120			6 778
				Prijatie		140	637005.51831000	ZZZ	1 028
				Prijatie		140	637006.52780000	ZZZ	823
				Odoslanie		140	632003.51410000	ZZZ	64
				Prijatie		140	819003.54510000	ZZZ	64
				140		140			1 851
				Prijatie		150	637005.51831000	ZZZ	126
				Prijatie		150	637006.52780000	ZZZ	1 163
				Prijatie		150	642013.52750000	ZZZ	3 524
				Prijatie		150	642013.52820000	ZZZ	7 047
				150		150			11 860
				Prijatie		160	637005.51831000	ZZZ	808
				Prijatie		160	637006.52780000	ZZZ	1 802
				Prijatie		160	642013.52750000	ZZZ	1 259
				Prijatie		160	642013.52820000	ZZZ	2 518
				160		160			6 387
				Prijatie		170	637005.51831000	ZZZ	859
				Prijatie		170	637006.52780000	ZZZ	534
				Prijatie		170	642013.52750000	ZZZ	5 057
				Prijatie		170	642013.52820000	ZZZ	10 114
				170		170			16 564
				Prijatie		180	637006.52780000	ZZZ	619
				Prijatie		180	642013.52750000	ZZZ	1 518
				Prijatie		180	642013.52820000	ZZZ	3 035
				180		180			5 172
				Prijatie		210	637005.51831000	ZZZ	349
				Prijatie		210	637006.52780000	ZZZ	1 685
				Prijatie		210	642013.52750000	ZZZ	1 880
				Prijatie		210	642013.52820000	ZZZ	3 759
				210		210			7 673
				Prijatie		230	637005.51831000	ZZZ	189
				Prijatie		230	637006.52780000	ZZZ	1 100
				230		230			1 289
				Prijatie		250	637005.51831000	ZZZ	42
				Prijatie		250	637006.52780000	ZZZ	982
				250		250			1 024
				Prijatie		260	637006.52780000	ZZZ	1 322
				Odoslanie		260	632003.51410000	ZZZ	2 030
				Prijatie		260	642014.52721000	ZZZ	2 030
				260		260			1 322
				Prijatie		280	637005.51831000	ZZZ	445
				Prijatie		280	637006.52780000	ZZZ	857
				Prijatie		280	642013.52750000	ZZZ	1 953
				Prijatie		280	642013.52820000	ZZZ	3 905
				280		280			7 160
				Prijatie		290	637005.51831000	ZZZ	126
				Prijatie		290	637006.52780000	ZZZ	1 471
				290		290			1 597
				Prijatie		300	637005.51831000	ZZZ	393
				Prijatie		300	637006.52780000	ZZZ	761
				300		300			1 154
				Odoslanie		31	637005.51831000	ZZZ	20 696
				Odoslanie		31	637006.52780000	ZZZ	45 088
				Odoslanie		31	642013.52750000	ZZZ	40 868
				Odoslanie		31	642013.52820000	ZZZ	77 364
				31		31			184 016
				Prijatie		310	637005.51831000	ZZZ	270
				Prijatie		310	637006.52780000	ZZZ	550
				Prijatie		310	642013.52750000	ZZZ	5 309
				Prijatie		310	642013.52820000	ZZZ	10 617
				310		310			16 746
				Prijatie		330	637005.51831000	ZZZ	1 176
				Prijatie		330	637006.52780000	ZZZ	1 006
				330		330			2 182
				Prijatie		340	637005.51831000	ZZZ	3 031
				Prijatie		340	637006.52780000	ZZZ	3 612
				Prijatie		340	642013.52750000	ZZZ	1 888
				Prijatie		340	642013.52820000	ZZZ	3 775
				340		340			12 306
				Prijatie		360	637005.51831000	ZZZ	121
				Prijatie		360	637006.52780000	ZZZ	1 335
				Prijatie		360	642012.52740000	ZZZ	3 272
				Prijatie		360	642012.52810000	ZZZ	2 182
				Prijatie		360	642013.52750000	ZZZ	1 843
				Prijatie		360	642013.52820000	ZZZ	3 686
				360		360			12 439
5.									
128	45412	132	BA--0441122/2024	Odoslanie		31	637005.51831000	ZZZ	87 215
		132		Prijatie		31	637031.54210000	ZZZ	87 215
		132				31			-
		137		Prijatie		31	637001.51825000	ZZZ	60
		137		Odoslanie		31	637004.51828000	ZZZ	60
6.		137				31			-