

**Plnenie rozpočtu príjmov, výdavkov (nákladov) a tvorba fondov Sociálnej poisťovne k 30. 9. 2008**  
s vplyvom II. piliera

v tis. Sk

| Ukazovateľ                                                       | Schválený<br>rozpočet na<br>rok 2008 */ | Rozpis<br>rozpočtu na<br>rok 2008 | Očakávaná<br>skutočnosť<br>rok 2008 | Časový<br>rozpis<br>rozpočtu na<br>január až<br>september<br>2008 | Skutočnosť<br>k 30. 9. 2008 | % plnenia<br>stĺ. 5/1 | % plnenia<br>stĺ. 5/4 |
|------------------------------------------------------------------|-----------------------------------------|-----------------------------------|-------------------------------------|-------------------------------------------------------------------|-----------------------------|-----------------------|-----------------------|
| a                                                                | 1                                       | 2                                 | 3                                   | 4                                                                 | 5                           | 6                     | 7                     |
| <b>Zdroje</b>                                                    | <b>162 230 371</b>                      | <b>165 310 575</b>                | <b>173 860 406</b>                  | <b>125 529 718</b>                                                | <b>132 658 619</b>          | <b>81,77</b>          | <b>105,68</b>         |
| v tom:                                                           |                                         |                                   |                                     |                                                                   |                             |                       |                       |
| <b>Príjmy v bežnom roku</b>                                      | <b>148 592 733</b>                      | <b>148 592 733</b>                | <b>157 142 564</b>                  | <b>108 811 876</b>                                                | <b>115 940 777</b>          | <b>78,03</b>          | <b>106,55</b>         |
| v tom:                                                           |                                         |                                   |                                     |                                                                   |                             |                       |                       |
| <b>Príjmy na nemocenské poistenie</b>                            | <b>11 367 113</b>                       | <b>11 367 113</b>                 | <b>11 701 436</b>                   | <b>8 217 440</b>                                                  | <b>8 616 771</b>            | <b>75,80</b>          | <b>104,86</b>         |
| a) poisťné od ekonomicky aktívneho obyvateľstva (EAO)            | 10 947 175                              | 10 947 175                        | 11 310 529                          | 7 887 439                                                         | 8 206 105                   | 74,96                 | 104,04                |
| v tom:                                                           |                                         |                                   |                                     |                                                                   |                             |                       |                       |
| zamestnanec                                                      | 4 901 144                               | 4 901 144                         | 5 063 962                           | 3 531 274                                                         | 3 656 770                   | 74,61                 | 103,55                |
| zamestnávateľ                                                    | 4 901 144                               | 4 901 144                         | 5 063 962                           | 3 531 274                                                         | 3 657 688                   | 74,63                 | 103,58                |
| povinne nemocensky poistená SZČO                                 | 1 031 623                               | 1 031 623                         | 1 065 894                           | 743 284                                                           | 753 198                     | 73,01                 | 101,33                |
| dobrovoľne nemocensky poistená osoba                             | 113 264                                 | 113 264                           | 116 711                             | 81 607                                                            | 138 449                     | 122,24                | 169,65                |
| b) pokuty a penále                                               | 10 000                                  | 10 000                            | 15 193                              | 7 205                                                             | 12 081                      | 120,81                | 167,68                |
| c) dižné poisťné                                                 | 336 278                                 | 336 278                           | 302 054                             | 264 134                                                           | 324 507                     | 96,50                 | 122,86                |
| d) ostatné príjmy                                                | 73 660                                  | 73 660                            | 73 660                              | 58 662                                                            | 74 078                      | 100,57                | 126,28                |
| <b>Príjmy na starobné poistenie</b>                              | <b>77 208 247</b>                       | <b>77 208 247</b>                 | <b>82 600 729</b>                   | <b>57 164 769</b>                                                 | <b>61 065 084</b>           | <b>79,09</b>          | <b>106,82</b>         |
| a) poisťné od EAO                                                | 51 175 998                              | 51 175 998                        | 55 343 395                          | 36 872 307                                                        | 39 632 800                  | 77,44                 | 107,49                |
| v tom:                                                           |                                         |                                   |                                     |                                                                   |                             |                       |                       |
| zamestnanec                                                      | 15 615 819                              | 15 615 819                        | 16 140 083                          | 11 251 198                                                        | 11 742 166                  | 75,19                 | 104,36                |
| zamestnávateľ                                                    | 31 986 166                              | 31 986 166                        | 35 610 132                          | 23 046 033                                                        | 25 365 660                  | 79,30                 | 110,07                |
| povinne dôchodkovo poistená SZČO                                 | 3 208 376                               | 3 208 376                         | 3 218 751                           | 2 311 635                                                         | 2 357 192                   | 73,47                 | 101,97                |
| dobrovoľne dôchodkovo poistená osoba                             | 365 637                                 | 365 637                           | 374 429                             | 263 441                                                           | 167 782                     | 45,89                 | 63,69                 |
| aa) poisťné - dobrovoľný návrat do I. piliera z II. piliera      | 3 565 000                               | 3 565 000                         | 3 942 890                           | 3 565 000                                                         | 3 944 154                   | 110,64                | 110,64                |
| b) štát                                                          | 2 754 514                               | 2 754 514                         | 2 572 630                           | 2 101 608                                                         | 1 793 744                   | 65,12                 | 85,35                 |
| c) Sociálna poisťovňa                                            | 23 307                                  | 23 307                            | 45 031                              | 17 478                                                            | 12 709                      | 54,53                 | 72,71                 |
| d) pokuty a penále                                               | 70 000                                  | 70 000                            | 64 152                              | 50 435                                                            | 50 482                      | 72,12                 | 100,09                |
| e) dižné poisťné                                                 | 2 491 305                               | 2 491 305                         | 3 504 508                           | 1 936 980                                                         | 2 967 408                   | 119,11                | 153,20                |
| f) ostatné príjmy                                                | 17 128 123                              | 17 128 123                        | 17 128 123                          | 12 620 961                                                        | 12 663 787                  | 73,94                 | 100,34                |
| z toho prostriedky zo ŠFA                                        | 17 100 000                              | 17 100 000                        | 17 100 000                          | 12 600 000                                                        | 12 600 000                  | 73,68                 | 100,00                |
| <b>Príjmy na invalidné poistenie</b>                             | <b>26 411 709</b>                       | <b>26 411 709</b>                 | <b>27 506 695</b>                   | <b>19 131 716</b>                                                 | <b>20 111 586</b>           | <b>76,15</b>          | <b>105,12</b>         |
| a) poisťné od EAO                                                | 24 077 445                              | 24 077 445                        | 24 876 894                          | 17 347 799                                                        | 18 085 294                  | 75,11                 | 104,25                |
| v tom:                                                           |                                         |                                   |                                     |                                                                   |                             |                       |                       |
| zamestnanec                                                      | 11 278 136                              | 11 278 136                        | 11 652 802                          | 8 125 897                                                         | 8 485 732                   | 75,24                 | 104,43                |
| zamestnávateľ                                                    | 11 278 136                              | 11 278 136                        | 11 652 802                          | 8 125 897                                                         | 8 488 472                   | 75,26                 | 104,46                |
| povinne dôchodkovo poistená SZČO                                 | 1 371 829                               | 1 371 829                         | 1 417 402                           | 988 403                                                           | 1 029 552                   | 75,05                 | 104,16                |
| dobrovoľne dôchodkovo poistená osoba                             | 149 344                                 | 149 344                           | 153 888                             | 107 602                                                           | 81 538                      | 54,60                 | 75,78                 |
| b) štát                                                          | 1 471 411                               | 1 471 411                         | 1 466 421                           | 1 111 818                                                         | 1 026 155                   | 69,74                 | 92,30                 |
| c) pokuty a penále                                               | 30 000                                  | 30 000                            | 21 302                              | 21 615                                                            | 16 796                      | 55,99                 | 77,71                 |
| d) dižné poisťné                                                 | 788 003                                 | 788 003                           | 1 097 228                           | 614 177                                                           | 932 383                     | 118,32                | 151,81                |
| e) ostatné príjmy                                                | 44 850                                  | 44 850                            | 44 850                              | 36 307                                                            | 50 958                      | 113,62                | 140,35                |
| <b>Príjmy na úrazové poistenie</b>                               | <b>3 621 916</b>                        | <b>3 621 916</b>                  | <b>3 804 322</b>                    | <b>2 616 392</b>                                                  | <b>2 783 514</b>            | <b>76,85</b>          | <b>106,39</b>         |
| a) poisťné od EAO                                                | 3 465 432                               | 3 465 432                         | 3 580 555                           | 2 496 844                                                         | 2 608 846                   | 75,28                 | 104,49                |
| b) pokuty a penále                                               | 7 000                                   | 7 000                             | 19 606                              | 5 044                                                             | 11 014                      | 157,34                | 218,36                |
| c) dižné poisťné                                                 | 103 964                                 | 103 964                           | 158 641                             | 80 368                                                            | 119 539                     | 114,98                | 148,74                |
| d) ostatné príjmy                                                | 45 520                                  | 45 520                            | 45 520                              | 34 136                                                            | 44 115                      | 96,91                 | 129,23                |
| <b>Príjmy na garančné poistenie</b>                              | <b>1 189 994</b>                        | <b>1 189 994</b>                  | <b>1 383 884</b>                    | <b>861 255</b>                                                    | <b>1 176 948</b>            | <b>98,90</b>          | <b>136,65</b>         |
| a) poisťné od EAO                                                | 719 557                                 | 719 557                           | 743 461                             | 518 441                                                           | 598 341                     | 83,15                 | 115,41                |
| b) pokuty a penále                                               | 300                                     | 300                               | 377                                 | 216                                                               | 400                         | 133,33                | 185,19                |
| c) dižné poisťné                                                 | 20 101                                  | 20 101                            | 59 208                              | 17 213                                                            | 40 073                      | 199,36                | 232,81                |
| d) ostatné príjmy                                                | 37 622                                  | 37 622                            | 37 622                              | 28 241                                                            | 19 928                      | 52,97                 | 70,56                 |
| e) príspevky na SDS zaplatené zamestnávateľom po uplynutí 60 dní | 412 414                                 | 412 414                           | 543 216                             | 297 144                                                           | 518 206                     | 125,65                | 174,40                |
| <b>Príjmy na poistenie v nezamestnanosti</b>                     | <b>7 887 503</b>                        | <b>7 887 503</b>                  | <b>8 230 472</b>                    | <b>5 703 012</b>                                                  | <b>6 045 746</b>            | <b>76,65</b>          | <b>106,01</b>         |
| a) poisťné od EAO                                                | 7 600 593                               | 7 600 593                         | 7 852 882                           | 5 476 228                                                         | 5 697 556                   | 74,96                 | 104,04                |
| v tom:                                                           |                                         |                                   |                                     |                                                                   |                             |                       |                       |
| zamestnanec                                                      | 3 763 507                               | 3 763 507                         | 3 888 532                           | 2 711 607                                                         | 2 821 973                   | 74,98                 | 104,07                |
| zamestnávateľ                                                    | 3 763 507                               | 3 763 507                         | 3 888 532                           | 2 711 607                                                         | 2 822 383                   | 74,99                 | 104,09                |
| dobrovoľne poistená osoba v nezamestnanosti                      | 73 579                                  | 73 579                            | 75 818                              | 53 014                                                            | 53 200                      | 72,30                 | 100,35                |
| b) pokuty a penále                                               | 10 000                                  | 10 000                            | 3 942                               | 7 205                                                             | 4 608                       | 46,08                 | 63,96                 |
| c) dižné poisťné                                                 | 239 462                                 | 239 462                           | 336 200                             | 188 916                                                           | 276 255                     | 115,36                | 146,23                |
| d) ostatné príjmy                                                | 37 448                                  | 37 448                            | 37 448                              | 30 663                                                            | 67 327                      | 179,79                | 219,57                |
| <b>Príjmy z poisťného do rezervného fondu solidarity</b>         | <b>20 772 401</b>                       | <b>20 772 401</b>                 | <b>21 755 570</b>                   | <b>15 019 646</b>                                                 | <b>16 006 286</b>           | <b>77,06</b>          | <b>106,57</b>         |
| a) poisťné od EAO                                                | 19 735 528                              | 19 735 528                        | 20 390 821                          | 14 219 448                                                        | 14 886 044                  | 75,43                 | 104,69                |
| v tom:                                                           |                                         |                                   |                                     |                                                                   |                             |                       |                       |
| zamestnávateľ                                                    | 18 456 383                              | 18 456 383                        | 19 069 513                          | 13 297 824                                                        | 13 948 333                  | 75,57                 | 104,89                |
| povinne dôchodkovo poistená SZČO                                 | 1 160 459                               | 1 160 459                         | 1 199 010                           | 836 111                                                           | 873 274                     | 75,25                 | 104,44                |
| dobrovoľne dôchodkovo poistená osoba                             | 118 686                                 | 118 686                           | 122 298                             | 85 513                                                            | 64 437                      | 54,29                 | 75,35                 |
| b) štát                                                          | 491 408                                 | 491 408                           | 489 445                             | 371 385                                                           | 349 097                     | 71,04                 | 94,00                 |
| c) pokuty a penále                                               | 1 700                                   | 1 700                             | 4 428                               | 1 225                                                             | 4 228                       | 248,71                | 345,14                |
| d) dižné poisťné                                                 | 526 787                                 | 526 787                           | 853 898                             | 417 779                                                           | 720 040                     | 136,69                | 172,35                |
| e) ostatné príjmy                                                | 16 978                                  | 16 978                            | 16 978                              | 9 809                                                             | 46 877                      | 276,10                | 477,90                |
| <b>Príjmy správneho fondu</b>                                    | <b>133 850</b>                          | <b>133 850</b>                    | <b>159 456</b>                      | <b>97 646</b>                                                     | <b>134 842</b>              | <b>100,74</b>         | <b>138,09</b>         |
| - z príspevkov na SDS (EAO)                                      | 103 976                                 | 103 976                           | 114 117                             | 75 286                                                            | 79 456                      | 76,42                 | 105,54                |
| - z príspevkov na SDS (štát)                                     | 8 285                                   | 8 285                             | 9 119                               | 6 160                                                             | 6 635                       | 80,09                 | 107,71                |
| - z ostatných príjmov                                            | 21 589                                  | 21 589                            | 21 589                              | 16 200                                                            | 48 751                      | 225,81                | 300,93                |
| - z Európskeho sociálneho fondu                                  | 0                                       | 0                                 | 14 631                              | 0                                                                 | 0                           | 0,00                  | 0,00                  |
| <b>Príjmy celkom</b>                                             | <b>148 592 733</b>                      | <b>148 592 733</b>                | <b>157 142 564</b>                  | <b>108 811 876</b>                                                | <b>115 940 777</b>          | <b>78,03</b>          | <b>106,55</b>         |
| a) poisťné od EAO                                                | 117 721 728                             | 117 721 728                       | 124 098 538                         | 84 818 506                                                        | 89 714 986                  | 76,21                 | 105,77                |
| v tom:                                                           |                                         |                                   |                                     |                                                                   |                             |                       |                       |
| zamestnanec                                                      | 35 558 606                              | 35 558 606                        | 36 745 380                          | 25 619 976                                                        | 26 706 641                  | 75,11                 | 104,24                |
| zamestnávateľ                                                    | 74 570 325                              | 74 570 325                        | 79 608 957                          | 53 727 920                                                        | 57 489 723                  | 77,09                 | 107,00                |
| povinne poistená SZČO                                            | 6 772 287                               | 6 772 287                         | 6 901 057                           | 4 879 433                                                         | 5 013 216                   | 74,03                 | 102,74                |
| dobrovoľne poistená osoba                                        | 820 510                                 | 820 510                           | 843 144                             | 591 177                                                           | 505 406                     | 61,60                 | 85,49                 |
| aa) poisťné - dobrovoľný návrat do I. piliera z II. piliera      | 3 565 000                               | 3 565 000                         | 3 942 890                           | 3 565 000                                                         | 3 944 154                   | 110,64                | 110,64                |
| b) štát                                                          | 4 717 333                               | 4 717 333                         | 4 528 496                           | 3 584 811                                                         | 3 168 996                   | 67,18                 | 88,40                 |
| c) Sociálna poisťovňa zo ZFIP a ZFÚP                             | 23 307                                  | 23 307                            | 45 031                              | 17 478                                                            | 12 709                      | 54,53                 | 72,71                 |
| d) pokuty a penále                                               | 129 000                                 | 129 000                           | 129 000                             | 92 945                                                            | 99 609                      | 77,22                 | 107,17                |
| e) dižné poisťné                                                 | 4 505 900                               | 4 505 900                         | 6 311 736                           | 3 519 567                                                         | 5 380 205                   | 119,40                | 152,87                |
| f) ostatné príjmy                                                | 17 405 790                              | 17 405 790                        | 17 405 790                          | 12 834 979                                                        | 13 015 821                  | 74,78                 | 101,41                |
| g) príspevky na SDS zaplatené zamestnávateľom po uplynutí 60 dní | 412 414                                 | 412 414                           | 543 216                             | 297 144                                                           | 518 206                     | 125,65                | 174,40                |
| h) príjmy správneho fondu z príspevkov na SDS (EAO)              | 103 976                                 | 103 976                           | 114 117                             | 75 286                                                            | 79 456                      | 76,42                 | 105,54                |
| i) príjmy správneho fondu z príspevkov na SDS (štát)             | 8 285                                   | 8 285                             | 9 119                               | 6 160                                                             | 6 635                       | 80,09                 | 107,71                |
| j) príjmy správneho fondu z Európskeho sociálneho fondu          | 0                                       | 0                                 | 14 631                              | 0                                                                 | 0                           | 0,00                  | 0,00                  |

v tis. Sk

| Ukazovateľ                                        | Schválený<br>rozpočet na<br>rok 2008 */ | Rozpis<br>rozpočtu na<br>rok 2008 | Očakávaná<br>skutočnosť<br>rok 2008 | Časový<br>rozpis<br>rozpočtu na<br>január až<br>september<br>2008 | Skutočnosť<br>k 30. 9. 2008 | % plnenia<br>stĺ. 5/1 | % plnenia<br>stĺ. 5/4 |
|---------------------------------------------------|-----------------------------------------|-----------------------------------|-------------------------------------|-------------------------------------------------------------------|-----------------------------|-----------------------|-----------------------|
| a                                                 | 1                                       | 2                                 | 3                                   | 4                                                                 | 5                           | 6                     | 7                     |
| <b>Tvorba fondov v bežnom roku</b>                | <b>148 592 733</b>                      | <b>148 592 733</b>                | <b>157 142 564</b>                  | <b>108 811 876</b>                                                | <b>115 940 777</b>          | <b>78,03</b>          | <b>106,55</b>         |
| v tom:                                            |                                         |                                   |                                     |                                                                   |                             |                       |                       |
| a) Základný fond nemocenského poistenia           | 10 972 192                              | 10 972 192                        | 11 294 996                          | 7 932 135                                                         | 8 325 771                   | 75,88                 | 104,96                |
| b) Základný fond starobného poistenia             | 75 126 533                              | 75 126 533                        | 80 332 724                          | 55 625 938                                                        | 59 482 259                  | 79,18                 | 106,93                |
| c) Základný fond invalidného poistenia            | 25 489 919                              | 25 489 919                        | 28 546 276                          | 18 464 133                                                        | 19 421 586                  | 76,19                 | 105,19                |
| Dôchodkové poistenie spolu                        | 100 616 452                             | 100 616 452                       | 106 879 000                         | 74 050 071                                                        | 78 903 845                  | 78,42                 | 106,50                |
| d) Základný fond úrazového poistenia              | 3 496 987                               | 3 496 987                         | 3 673 450                           | 2 526 190                                                         | 2 687 314                   | 76,85                 | 106,38                |
| e) Základný fond garančného poistenia             | 1 164 107                               | 1 164 107                         | 1 355 791                           | 842 507                                                           | 1 154 248                   | 99,15                 | 137,00                |
| f) Základný fond poistenia v nezamestnanosti      | 7 613 101                               | 7 613 101                         | 7 943 854                           | 5 504 732                                                         | 5 837 346                   | 76,68                 | 106,04                |
| g) Rezervný fond solidarity                       | 20 046 021                              | 20 046 021                        | 20 994 874                          | 14 494 345                                                        | 15 449 486                  | 77,07                 | 106,59                |
| h) Správny fond                                   | 4 683 873                               | 4 683 873                         | 5 000 600                           | 3 421 897                                                         | 3 582 767                   | 76,49                 | 104,70                |
| v tom tvorba:                                     |                                         |                                   |                                     |                                                                   |                             |                       |                       |
| z poistného                                       | 4 550 023                               | 4 550 023                         | 4 841 144                           | 3 324 251                                                         | 3 447 925                   | 75,78                 | 103,72                |
| z príspevkov na SDS - pobočky                     | 101 914                                 | 101 914                           | 111 401                             | 73 800                                                            | 77 107                      | 75,66                 | 104,48                |
| z príspevkov na SDS - štát                        | 8 285                                   | 8 285                             | 9 119                               | 6 160                                                             | 6 635                       | 80,09                 | 107,71                |
| z príspevkov na SDS od zamest. po uplynutí 60 dní | 2 062                                   | 2 062                             | 2 716                               | 1 486                                                             | 2 349                       | 113,91                | 158,11                |
| z ostatných príjmov                               | 21 589                                  | 21 589                            | 21 589                              | 16 200                                                            | 48 751                      | 225,81                | 300,93                |
| z Európskeho sociálneho fondu                     | 0                                       | 0                                 | 14 631                              | 0                                                                 | 0                           | 0,00                  | 0,00                  |
| <b>Prevod z minulých rokov **/</b>                | <b>13 637 638</b>                       | <b>16 717 842</b>                 | <b>16 717 842</b>                   | <b>16 717 842</b>                                                 | <b>16 717 842</b>           | <b>122,59</b>         | <b>100,00</b>         |
| v tom:                                            |                                         |                                   |                                     |                                                                   |                             |                       |                       |
| a) Základný fond nemocenského poistenia           | 800 000                                 | 1 465 050                         | 1 465 050                           | 1 465 050                                                         | 1 465 050                   | 183,13                | 100,00                |
| b) Základný fond starobného poistenia             | 11 497 638                              | 9 791 920                         | 9 791 920                           | 9 791 920                                                         | 9 791 920                   | 85,16                 | 100,00                |
| c) Základný fond invalidného poistenia            | 140 000                                 | 1 233 182                         | 1 233 182                           | 1 233 182                                                         | 1 233 182                   | 880,84                | 100,00                |
| Dôchodkové poistenie spolu                        | 11 637 638                              | 11 025 102                        | 11 025 102                          | 11 025 102                                                        | 11 025 102                  | 94,74                 | 100,00                |
| d) Základný fond úrazového poistenia              | 400 000                                 | 825 718                           | 825 718                             | 825 718                                                           | 825 718                     | 206,43                | 100,00                |
| e) Základný fond garančného poistenia             | 400 000                                 | 617 484                           | 617 484                             | 617 484                                                           | 617 484                     | 154,37                | 100,00                |
| f) Základný fond poistenia v nezamestnanosti      | 400 000                                 | 1 136 201                         | 1 136 201                           | 1 136 201                                                         | 1 136 201                   | 284,05                | 100,00                |
| g) Rezervný fond solidarity                       | 0                                       | 1 374 179                         | 1 374 179                           | 1 374 179                                                         | 1 374 179                   | 0,00                  | 100,00                |
| h) Správny fond                                   | 0                                       | 274 108                           | 274 108                             | 274 108                                                           | 274 108                     | 0,00                  | 100,00                |
| z toho: z Európskeho sociálneho fondu             |                                         | 4 818                             | 4 818                               | 4 818                                                             | 4 818                       | 0,00                  | 100,00                |
| <b>Tvorba fondov celkom</b>                       | <b>162 230 371</b>                      | <b>165 310 575</b>                | <b>173 860 406</b>                  | <b>125 529 718</b>                                                | <b>132 658 619</b>          | <b>81,77</b>          | <b>105,68</b>         |
| v tom:                                            |                                         |                                   |                                     |                                                                   |                             |                       |                       |
| a) Základný fond nemocenského poistenia           | 11 772 192                              | 12 437 242                        | 12 760 046                          | 9 397 185                                                         | 9 790 821                   | 83,17                 | 104,19                |
| b) Základný fond starobného poistenia             | 86 624 172                              | 84 918 453                        | 90 124 644                          | 65 417 858                                                        | 69 274 179                  | 79,97                 | 105,89                |
| c) Základný fond invalidného poistenia            | 25 629 919                              | 26 723 101                        | 27 779 458                          | 19 697 315                                                        | 20 654 768                  | 80,59                 | 104,86                |
| Dôchodkové poistenie spolu                        | 112 254 091                             | 111 641 554                       | 117 904 102                         | 85 115 173                                                        | 89 928 947                  | 80,11                 | 105,66                |
| d) Základný fond úrazového poistenia              | 3 896 987                               | 4 322 705                         | 4 499 168                           | 3 351 908                                                         | 3 513 032                   | 90,15                 | 104,81                |
| e) Základný fond garančného poistenia             | 1 564 107                               | 1 781 591                         | 1 973 275                           | 1 459 981                                                         | 1 771 732                   | 113,27                | 121,35                |
| f) Základný fond poistenia v nezamestnanosti      | 8 013 101                               | 8 749 302                         | 9 080 055                           | 6 640 933                                                         | 6 973 547                   | 87,03                 | 105,01                |
| g) Rezervný fond solidarity                       | 20 046 021                              | 21 420 200                        | 22 369 053                          | 15 868 524                                                        | 16 823 665                  | 83,93                 | 106,02                |
| h) Správny fond                                   | 4 683 873                               | 4 957 981                         | 5 274 708                           | 3 696 005                                                         | 3 856 875                   | 82,34                 | 104,35                |
| z toho: z Európskeho sociálneho fondu             |                                         | 4 818                             | 4 818                               | 4 818                                                             | 4 818                       | 0,00                  | 100,00                |
| <b>Použitie prostriedkov jednotlivých fondov</b>  | <b>148 040 870</b>                      | <b>148 314 978</b>                | <b>154 038 405</b>                  | <b>109 151 685</b>                                                | <b>111 194 063</b>          | <b>75,11</b>          | <b>101,87</b>         |
| v tom:                                            |                                         |                                   |                                     |                                                                   |                             |                       |                       |
| a) Základný fond nemocenského poistenia           | 6 081 909                               | 6 081 909                         | 7 244 354                           | 4 501 802                                                         | 5 449 145                   | 89,60                 | 121,04                |
| b) Základný fond starobného poistenia             | 113 031 985                             | 113 031 985                       | 116 479 496                         | 83 109 589                                                        | 84 457 745                  | 74,72                 | 101,62                |
| c) Základný fond invalidného poistenia            | 20 229 872                              | 20 229 872                        | 20 979 418                          | 14 881 685                                                        | 15 261 991                  | 75,44                 | 102,56                |
| Dôchodkové poistenie spolu                        | 133 261 857                             | 133 261 857                       | 137 458 904                         | 97 991 274                                                        | 99 719 736                  | 74,83                 | 101,76                |
| d) Základný fond úrazového poistenia              | 1 168 564                               | 1 168 564                         | 1 190 646                           | 854 489                                                           | 809 243                     | 69,25                 | 94,70                 |
| e) Základný fond garančného poistenia             | 974 827                                 | 974 827                           | 999 953                             | 709 551                                                           | 740 604                     | 75,97                 | 104,38                |
| f) Základný fond poistenia v nezamestnanosti      | 1 869 840                               | 1 869 840                         | 1 869 840                           | 1 398 564                                                         | 1 439 345                   | 76,98                 | 102,92                |
| g) Správny fond                                   | 4 683 873                               | 4 957 981                         | 5 274 708                           | 3 696 005                                                         | 3 035 990                   | 64,82                 | 82,14                 |
| z toho: z Európskeho sociálneho fondu             |                                         |                                   |                                     |                                                                   | 4 818                       |                       |                       |
| <b>Bilančný rozdiel v bežnom roku</b>             | <b>551 863</b>                          | <b>277 755</b>                    | <b>3 104 159</b>                    | <b>-339 809</b>                                                   | <b>4 746 714</b>            | <b>.</b>              | <b>.</b>              |
| v tom:                                            |                                         |                                   |                                     |                                                                   |                             |                       |                       |
| a) Základný fond nemocenského poistenia           | 4 890 283                               | 4 890 283                         | 4 050 642                           | 3 430 333                                                         | 2 876 626                   | 58,82                 | 83,86                 |
| b) Základný fond starobného poistenia             | -37 905 452                             | -37 905 452                       | -36 146 762                         | -27 483 651                                                       | -24 975 486                 | 65,89                 | 90,87                 |
| c) Základný fond invalidného poistenia            | 5 260 047                               | 5 260 047                         | 5 566 858                           | 3 582 448                                                         | 4 159 595                   | 79,08                 | 116,11                |
| Dôchodkové poistenie spolu                        | -32 645 405                             | -32 645 405                       | -30 579 904                         | -23 901 203                                                       | -20 815 891                 | 63,76                 | 87,09                 |
| d) Základný fond úrazového poistenia              | 2 328 423                               | 2 328 423                         | 2 482 804                           | 1 671 701                                                         | 1 878 071                   | 80,66                 | 112,34                |
| e) Základný fond garančného poistenia             | 189 280                                 | 189 280                           | 355 838                             | 132 956                                                           | 413 644                     | 218,54                | 311,11                |
| f) Základný fond poistenia v nezamestnanosti      | 5 743 261                               | 5 743 261                         | 6 074 014                           | 4 106 168                                                         | 4 398 001                   | 76,58                 | 107,11                |
| g) Rezervný fond solidarity                       | 20 046 021                              | 20 046 021                        | 20 994 874                          | 14 494 345                                                        | 15 449 486                  | 77,07                 | 106,59                |
| h) Správny fond                                   | 0                                       | -274 108                          | -274 108                            | -274 108                                                          | 546 777                     | .                     | .                     |
| <b>Bilančný rozdiel celkom</b>                    | <b>14 189 502</b>                       | <b>16 995 597</b>                 | <b>19 822 001</b>                   | <b>16 378 033</b>                                                 | <b>21 464 556</b>           | <b>151,27</b>         | <b>131,06</b>         |
| v tom:                                            |                                         |                                   |                                     |                                                                   |                             |                       |                       |
| a) Základný fond nemocenského poistenia           | 5 690 283                               | 6 355 333                         | 5 515 692                           | 4 895 383                                                         | 4 341 676                   | 76,30                 | 88,69                 |
| b) Základný fond starobného poistenia             | -26 407 813                             | -28 113 532                       | -26 354 842                         | -17 691 731                                                       | -15 183 566                 | 57,50                 | 85,82                 |
| c) Základný fond invalidného poistenia            | 5 400 047                               | 6 493 229                         | 6 800 040                           | 4 815 630                                                         | 5 392 777                   | 99,87                 | 111,98                |
| Dôchodkové poistenie spolu                        | -21 007 766                             | -21 620 303                       | -19 554 802                         | -12 876 101                                                       | -9 790 789                  | 46,61                 | 76,04                 |
| d) Základný fond úrazového poistenia              | 2 728 423                               | 3 154 141                         | 3 308 522                           | 2 497 419                                                         | 2 703 789                   | 99,10                 | 108,26                |
| e) Základný fond garančného poistenia             | 589 280                                 | 806 764                           | 973 322                             | 750 440                                                           | 1 031 128                   | 174,98                | 137,40                |
| f) Základný fond poistenia v nezamestnanosti      | 6 143 261                               | 6 879 462                         | 7 210 215                           | 5 242 369                                                         | 5 534 202                   | 90,09                 | 105,57                |
| g) Rezervný fond solidarity                       | 20 046 021                              | 21 420 200                        | 22 369 053                          | 15 868 524                                                        | 16 823 665                  | 83,93                 | 106,02                |
| h) Správny fond                                   | 0                                       | 0                                 | 0                                   | 0                                                                 | 820 885                     | 0,00                  | 0,00                  |
| <b>Bilančný rozdiel po vykrytí deficitu</b>       | <b>14 189 502</b>                       | <b>16 995 597</b>                 | <b>19 822 001</b>                   | <b>16 378 033</b>                                                 | <b>21 464 556</b>           | <b>151,27</b>         | <b>131,06</b>         |
| v tom:                                            |                                         |                                   |                                     |                                                                   |                             |                       |                       |
| a) Základný fond nemocenského poistenia           | 800 000                                 | 800 000                           | 800 000                             | 4 895 383                                                         | 4 341 676                   | .                     | 88,69                 |
| b) Základný fond starobného poistenia             | 12 049 502                              | 14 855 597                        | 11 021 961                          | 2 852 422                                                         | 1 066 434                   | .                     | 3 851,98              |
| c) Základný fond invalidného poistenia            | 140 000                                 | 140 000                           | 6 800 040                           | 140 000                                                           | 5 392 777                   | .                     | 215,85                |
| Dôchodkové poistenie spolu                        | 12 189 502                              | 14 995 597                        | 17 822 001                          | 2 992 422                                                         | 6 459 211                   | 52,99                 | 108,26                |
| d) Základný fond úrazového poistenia              | 400 000                                 | 400 000                           | 400 000                             | 2 497 419                                                         | 2 703 789                   | .                     | 137,40                |
| e) Základný fond garančného poistenia             | 400 000                                 | 400 000                           | 400 000                             | 750 440                                                           | 1 031 128                   | 257,78                | 105,57                |
| f) Základný fond poistenia v nezamestnanosti      | 400 000                                 | 400 000                           | 400 000                             | 5 242 369                                                         | 5 534 202                   | .                     | 0,00                  |
| g) Rezervný fond solidarity                       | 0                                       | 0                                 | 0                                   | 0                                                                 | 573 665                     | 0,00                  | 0,00                  |
| h) Správny fond                                   | 0                                       | 0                                 | 0                                   | 0                                                                 | 820 885                     | 0,00                  | 0,00                  |

\*/ Údaje v stĺ. 1 sú schválené uznesením NR SR č. 678 z 11. decembra 2007

\*\*) Prevod fin. prostriedkov v stĺ. č. 2 až 5 je v súlade so schválenou účtovnou závierkou Sociálnej poisťovne za rok 2007 (uznesenie NR SR č. 945 z 3. júla 2008)

## Základný fond príspevkov na starobné dôchodkové sporenie

v tis. Sk

| Ukazovateľ                                                 | Schválený<br>rozpočet na<br>rok 2008 */ | Upravený<br>rozpis<br>rozpočtu na<br>rok 2008 | Očakávaná<br>skutočnosť<br>rok 2008 | Časový<br>rozpis<br>rozpočtu na<br>január až<br>september<br>2008 | Skutočnosť<br>k 30. 9. 2008 | % plnenia<br>stĺ. 5/1 | % plnenia<br>stĺ. 5/4 |
|------------------------------------------------------------|-----------------------------------------|-----------------------------------------------|-------------------------------------|-------------------------------------------------------------------|-----------------------------|-----------------------|-----------------------|
| a                                                          | 1                                       | 2                                             | 3                                   | 4                                                                 | 5                           | 6                     | 7                     |
| <b>Vybraté príspevky na starobné dôchodkové sporenie</b>   | <b>22 042 384</b>                       | <b>22 042 384</b>                             | <b>24 108 524</b>                   | <b>15 993 965</b>                                                 | <b>17 517 321</b>           | <b>79,47</b>          | <b>109,52</b>         |
| v tom:                                                     |                                         |                                               |                                     |                                                                   |                             |                       |                       |
| zamestnávateľ                                              | 19 122 522                              | 19 122 522                                    | 20 879 843                          | 13 841 852                                                        | 15 157 525                  | 79,27                 | 109,51                |
| povinne dôchodkovo poistená SZČO                           | 1 138 435                               | 1 138 435                                     | 1 272 463                           | 829 239                                                           | 939 342                     | 82,51                 | 113,28                |
| dobrovoľne dôchodkovo poistená osoba                       | 121 928                                 | 121 928                                       | 127 973                             | 88 953                                                            | 77 387                      | 63,47                 | 87,00                 |
| štát                                                       | 1 656 908                               | 1 656 908                                     | 1 823 760                           | 1 231 977                                                         | 1 326 104                   | 80,03                 | 107,64                |
| Sociálna poisťovňa                                         | 2 591                                   | 2 591                                         | 4 485                               | 1 944                                                             | 16 963                      | .                     | .                     |
| <b>Postúpené príspevky na starobné dôchodkové sporenie</b> | <b>22 757 012</b>                       | <b>22 757 012</b>                             | <b>24 864 957</b>                   | <b>16 511 055</b>                                                 | <b>18 148 642</b>           | <b>79,75</b>          | <b>109,92</b>         |
| v tom:                                                     |                                         |                                               |                                     |                                                                   |                             |                       |                       |
| príspevky postúpené pobočkami                              | 20 280 971                              | 20 280 971                                    | 22 168 878                          | 14 686 244                                                        | 16 154 318                  | 79,65                 | 110,00                |
| v tom: zamestnávateľ                                       | 19 026 909                              | 19 026 909                                    | 20 775 444                          | 13 772 642                                                        | 15 142 677                  | 79,59                 | 109,95                |
| povinne dôchodkovo poistená SZČO                           | 1 132 743                               | 1 132 743                                     | 1 266 101                           | 825 094                                                           | 934 642                     | 82,51                 | 113,28                |
| dobrovoľne dôchodkovo poistená osoba                       | 121 318                                 | 121 318                                       | 127 333                             | 88 508                                                            | 76 999                      | 63,47                 | 87,00                 |
| príspevky postúpené ústredím za štát                       | 1 648 623                               | 1 648 623                                     | 1 814 641                           | 1 225 815                                                         | 1 319 468                   | 80,03                 | 107,64                |
| príspevky postúpené ústredím za Sociálnu poisťovňu         | 2 591                                   | 2 591                                         | 4 485                               | 1 944                                                             | 16 963                      | .                     | .                     |
| zúčtované penále zo správneho fondu                        | 0                                       | 0                                             | 0                                   | 0                                                                 | 5 436                       | 0,00                  | 0,00                  |
| uhradené príspevky zo ZFGP                                 | 824 827                                 | 824 827                                       | 876 953                             | 597 052                                                           | 652 457                     | 79,10                 | 109,28                |

\*/ Údaje v stĺ. 1 sú schválené uznesením NR SR č. 678 z 11. decembra 2007

**Plnenie rozpočtu príjmov, výdavkov (nákladov) a tvorba fondov Sociálnej poisťovne k 30. 9. 2008**  
s vplyvom II. piliera

v tis. EUR

| Ukazovateľ                                                       | Schválený<br>rozpočet na<br>rok 2008 */ | Rozpis<br>rozpočtu na<br>rok 2008 | Očakávaná<br>skutočnosť<br>rok 2008 | Časový rozpis<br>rozpočtu na<br>január až<br>september<br>2008 | Skutočnosť<br>k 30. 9. 2008 | % plnenia<br>stĺ. 5/1 | % plnenia<br>stĺ. 5/4 |
|------------------------------------------------------------------|-----------------------------------------|-----------------------------------|-------------------------------------|----------------------------------------------------------------|-----------------------------|-----------------------|-----------------------|
| a                                                                | 1                                       | 2                                 | 3                                   | 4                                                              | 5                           | 6                     | 7                     |
| <b>Zdroje</b>                                                    | <b>5 385 062</b>                        | <b>5 487 306</b>                  | <b>5 771 108</b>                    | <b>4 166 823</b>                                               | <b>4 403 459</b>            | <b>81,77</b>          | <b>105,68</b>         |
| v tom:                                                           |                                         |                                   |                                     |                                                                |                             |                       |                       |
| <b>Príjmy v bežnom roku</b>                                      | <b>4 932 375</b>                        | <b>4 932 375</b>                  | <b>5 216 178</b>                    | <b>3 611 893</b>                                               | <b>3 848 529</b>            | <b>78,03</b>          | <b>106,55</b>         |
| v tom:                                                           |                                         |                                   |                                     |                                                                |                             |                       |                       |
| <b>Príjmy na nemocenské poistenie</b>                            | <b>377 319</b>                          | <b>377 319</b>                    | <b>388 417</b>                      | <b>272 769</b>                                                 | <b>286 024</b>              | <b>75,80</b>          | <b>104,86</b>         |
| a) poistné od ekonomicky aktívneho obyvateľstva (EAO)            | 363 380                                 | 363 380                           | 375 441                             | 261 815                                                        | 272 393                     | 74,96                 | 104,04                |
| v tom:                                                           |                                         |                                   |                                     |                                                                |                             |                       |                       |
| zamestnanec                                                      | 162 688                                 | 162 688                           | 168 093                             | 117 217                                                        | 121 383                     | 74,61                 | 103,55                |
| zamestnávateľ                                                    | 162 688                                 | 162 688                           | 168 093                             | 117 217                                                        | 121 413                     | 74,63                 | 103,58                |
| povinne nemocensky poistená SZČO                                 | 34 244                                  | 34 244                            | 35 381                              | 24 673                                                         | 25 002                      | 73,01                 | 101,33                |
| dobrovoľne nemocensky poistená osoba                             | 3 760                                   | 3 760                             | 3 874                               | 2 709                                                          | 4 596                       | 122,24                | 169,65                |
| b) pokuty a penále                                               | 332                                     | 332                               | 504                                 | 239                                                            | 401                         | 120,81                | 167,68                |
| c) dižné poistné                                                 | 11 162                                  | 11 162                            | 10 026                              | 8 768                                                          | 10 772                      | 96,50                 | 122,86                |
| d) ostatné príjmy                                                | 2 445                                   | 2 445                             | 2 445                               | 1 947                                                          | 2 459                       | 100,57                | 126,28                |
| <b>Príjmy na starobné poistenie</b>                              | <b>2 562 844</b>                        | <b>2 562 844</b>                  | <b>2 741 842</b>                    | <b>1 897 523</b>                                               | <b>2 026 989</b>            | <b>79,09</b>          | <b>106,82</b>         |
| a) poistné od EAO                                                | 1 698 732                               | 1 698 732                         | 1 837 064                           | 1 223 936                                                      | 1 315 568                   | 77,44                 | 107,49                |
| v tom:                                                           |                                         |                                   |                                     |                                                                |                             |                       |                       |
| zamestnanec                                                      | 518 350                                 | 518 350                           | 535 753                             | 373 471                                                        | 389 769                     | 75,19                 | 104,36                |
| zamestnávateľ                                                    | 1 061 746                               | 1 061 746                         | 1 182 040                           | 764 988                                                        | 841 986                     | 79,30                 | 110,07                |
| povinne dôchodkovo poistená SZČO                                 | 106 499                                 | 106 499                           | 106 843                             | 76 732                                                         | 78 244                      | 73,47                 | 101,97                |
| dobrovoľne dôchodkovo poistená osoba                             | 12 137                                  | 12 137                            | 12 429                              | 8 745                                                          | 5 569                       | 45,89                 | 63,69                 |
| aa) poistné - dobrovoľný návrat do I. piliera z II. piliera      | 118 336                                 | 118 336                           | 130 880                             | 118 336                                                        | 130 922                     | 110,64                | 110,64                |
| b) štát                                                          | 91 433                                  | 91 433                            | 85 396                              | 69 761                                                         | 59 541                      | 65,12                 | 85,35                 |
| c) Sociálna poisťovňa                                            | 774                                     | 774                               | 1 495                               | 580                                                            | 422                         | 54,53                 | 72,71                 |
| d) pokuty a penále                                               | 2 324                                   | 2 324                             | 2 129                               | 1 674                                                          | 1 676                       | 72,12                 | 100,09                |
| e) dižné poistné                                                 | 82 696                                  | 82 696                            | 116 328                             | 64 296                                                         | 98 500                      | 119,11                | 153,20                |
| f) ostatné príjmy                                                | 568 550                                 | 568 550                           | 568 550                             | 418 939                                                        | 420 361                     | 73,94                 | 100,34                |
| z toho prostriedky zo ŠFA                                        | 567 616                                 | 567 616                           | 567 616                             | 418 243                                                        | 418 243                     | 73,68                 | 100,00                |
| <b>Príjmy na invalidné poistenie</b>                             | <b>876 708</b>                          | <b>876 708</b>                    | <b>913 055</b>                      | <b>635 057</b>                                                 | <b>667 582</b>              | <b>76,15</b>          | <b>105,12</b>         |
| a) poistné od EAO                                                | 799 225                                 | 799 225                           | 825 762                             | 575 841                                                        | 600 322                     | 75,11                 | 104,25                |
| v tom:                                                           |                                         |                                   |                                     |                                                                |                             |                       |                       |
| zamestnanec                                                      | 374 366                                 | 374 366                           | 386 802                             | 269 730                                                        | 281 675                     | 75,24                 | 104,43                |
| zamestnávateľ                                                    | 374 366                                 | 374 366                           | 386 802                             | 269 730                                                        | 281 766                     | 75,26                 | 104,46                |
| povinne dôchodkovo poistená SZČO                                 | 45 536                                  | 45 536                            | 47 049                              | 32 809                                                         | 34 175                      | 75,05                 | 104,16                |
| dobrovoľne dôchodkovo poistená osoba                             | 4 957                                   | 4 957                             | 5 108                               | 3 572                                                          | 2 707                       | 54,60                 | 75,78                 |
| b) štát                                                          | 48 842                                  | 48 842                            | 48 676                              | 36 906                                                         | 34 062                      | 69,74                 | 92,30                 |
| c) pokuty a penále                                               | 996                                     | 996                               | 707                                 | 717                                                            | 558                         | 55,99                 | 77,71                 |
| d) dižné poistné                                                 | 26 157                                  | 26 157                            | 36 421                              | 20 387                                                         | 30 949                      | 118,32                | 151,81                |
| e) ostatné príjmy                                                | 1 489                                   | 1 489                             | 1 489                               | 1 205                                                          | 1 691                       | 113,62                | 140,35                |
| <b>Príjmy na úrazové poistenie</b>                               | <b>120 226</b>                          | <b>120 226</b>                    | <b>126 280</b>                      | <b>86 848</b>                                                  | <b>92 396</b>               | <b>76,85</b>          | <b>106,39</b>         |
| a) poistné od EAO                                                | 115 031                                 | 115 031                           | 118 853                             | 82 880                                                         | 86 598                      | 75,28                 | 104,49                |
| b) pokuty a penále                                               | 232                                     | 232                               | 651                                 | 167                                                            | 366                         | 157,34                | 218,36                |
| c) dižné poistné                                                 | 3 451                                   | 3 451                             | 5 266                               | 2 668                                                          | 3 968                       | 114,98                | 148,74                |
| d) ostatné príjmy                                                | 1 511                                   | 1 511                             | 1 511                               | 1 133                                                          | 1 464                       | 96,91                 | 129,23                |
| <b>Príjmy na garančné poistenie</b>                              | <b>39 501</b>                           | <b>39 501</b>                     | <b>45 937</b>                       | <b>28 588</b>                                                  | <b>39 068</b>               | <b>98,90</b>          | <b>136,65</b>         |
| a) poistné od EAO                                                | 23 885                                  | 23 885                            | 24 678                              | 17 209                                                         | 19 861                      | 83,15                 | 115,41                |
| b) pokuty a penále                                               | 10                                      | 10                                | 13                                  | 7                                                              | 13                          | 133,33                | 185,19                |
| c) dižné poistné                                                 | 667                                     | 667                               | 1 965                               | 571                                                            | 1 330                       | 199,36                | 232,81                |
| d) ostatné príjmy                                                | 1 249                                   | 1 249                             | 1 249                               | 937                                                            | 661                         | 52,97                 | 70,56                 |
| e) príspevky na SDS zaplatené zamestnávateľom po uplynutí 60 dní | 13 690                                  | 13 690                            | 18 031                              | 9 863                                                          | 17 201                      | 125,65                | 174,40                |
| <b>Príjmy na poistenie v nezamestnanosti</b>                     | <b>261 817</b>                          | <b>261 817</b>                    | <b>273 202</b>                      | <b>189 305</b>                                                 | <b>200 682</b>              | <b>76,65</b>          | <b>106,01</b>         |
| a) poistné od EAO                                                | 252 293                                 | 252 293                           | 260 668                             | 181 777                                                        | 189 124                     | 74,96                 | 104,04                |
| v tom:                                                           |                                         |                                   |                                     |                                                                |                             |                       |                       |
| zamestnanec                                                      | 124 926                                 | 124 926                           | 129 076                             | 90 009                                                         | 93 672                      | 74,98                 | 104,07                |
| zamestnávateľ                                                    | 124 926                                 | 124 926                           | 129 076                             | 90 009                                                         | 93 686                      | 74,99                 | 104,09                |
| dobrovoľne poistená osoba v nezamestnanosti                      | 2 442                                   | 2 442                             | 2 517                               | 1 760                                                          | 1 766                       | 72,30                 | 100,35                |
| b) pokuty a penále                                               | 332                                     | 332                               | 131                                 | 239                                                            | 153                         | 46,08                 | 63,96                 |
| c) dižné poistné                                                 | 7 949                                   | 7 949                             | 11 160                              | 6 271                                                          | 9 170                       | 115,36                | 146,23                |
| d) ostatné príjmy                                                | 1 243                                   | 1 243                             | 1 243                               | 1 018                                                          | 2 235                       | 179,79                | 219,57                |
| <b>Príjmy z poistného do rezervného fondu solidarity</b>         | <b>689 517</b>                          | <b>689 517</b>                    | <b>722 153</b>                      | <b>498 561</b>                                                 | <b>531 311</b>              | <b>77,06</b>          | <b>106,57</b>         |
| a) poistné od EAO                                                | 655 100                                 | 655 100                           | 676 851                             | 471 999                                                        | 494 126                     | 75,43                 | 104,69                |
| v tom:                                                           |                                         |                                   |                                     |                                                                |                             |                       |                       |
| zamestnávateľ                                                    | 612 640                                 | 612 640                           | 632 992                             | 441 407                                                        | 463 000                     | 75,57                 | 104,89                |
| povinne dôchodkovo poistená SZČO                                 | 38 520                                  | 38 520                            | 39 800                              | 27 754                                                         | 28 987                      | 75,25                 | 104,44                |
| dobrovoľne dôchodkovo poistená osoba                             | 3 940                                   | 3 940                             | 4 060                               | 2 839                                                          | 2 139                       | 54,29                 | 75,35                 |
| b) štát                                                          | 16 312                                  | 16 312                            | 16 247                              | 12 328                                                         | 11 588                      | 71,04                 | 94,00                 |
| c) pokuty a penále                                               | 56                                      | 56                                | 147                                 | 41                                                             | 140                         | 248,71                | 345,14                |
| d) dižné poistné                                                 | 17 486                                  | 17 486                            | 28 344                              | 13 868                                                         | 23 901                      | 136,69                | 172,35                |
| e) ostatné príjmy                                                | 564                                     | 564                               | 564                                 | 326                                                            | 1 556                       | 276,10                | 477,90                |
| <b>Príjmy správneho fondu</b>                                    | <b>4 443</b>                            | <b>4 443</b>                      | <b>5 293</b>                        | <b>3 241</b>                                                   | <b>4 476</b>                | <b>100,74</b>         | <b>138,09</b>         |
| - z príspevkov na SDS (EAO)                                      | 3 451                                   | 3 451                             | 3 788                               | 2 499                                                          | 2 637                       | 76,42                 | 105,54                |
| - z príspevkov na SDS (štát)                                     | 275                                     | 275                               | 303                                 | 204                                                            | 220                         | 80,09                 | 107,71                |
| - z ostatných príjmov                                            | 717                                     | 717                               | 717                                 | 538                                                            | 1 618                       | 225,81                | 300,93                |
| - z Európskeho sociálneho fondu                                  | 0                                       | 0                                 | 486                                 | 0                                                              | 0                           | 0,00                  | 0,00                  |
| <b>Príjmy celkom</b>                                             | <b>4 932 375</b>                        | <b>4 932 375</b>                  | <b>5 216 178</b>                    | <b>3 611 893</b>                                               | <b>3 848 529</b>            | <b>78,03</b>          | <b>106,55</b>         |
| a) poistné od EAO                                                | 3 907 645                               | 3 907 645                         | 4 119 317                           | 2 815 459                                                      | 2 977 992                   | 76,21                 | 105,77                |
| v tom:                                                           |                                         |                                   |                                     |                                                                |                             |                       |                       |
| zamestnanec                                                      | 1 180 329                               | 1 180 329                         | 1 219 723                           | 850 427                                                        | 886 498                     | 75,11                 | 104,24                |
| zamestnávateľ                                                    | 2 475 281                               | 2 475 281                         | 2 642 533                           | 1 783 440                                                      | 1 908 309                   | 77,09                 | 107,00                |
| povinne poistená SZČO                                            | 224 799                                 | 224 799                           | 229 073                             | 161 968                                                        | 166 408                     | 74,03                 | 102,74                |
| dobrovoľne poistená osoba                                        | 27 236                                  | 27 236                            | 27 987                              | 19 623                                                         | 16 776                      | 61,60                 | 85,49                 |
| aa) poistné - dobrovoľný návrat do I. piliera z II. piliera      | 118 336                                 | 118 336                           | 130 880                             | 118 336                                                        | 130 922                     | 110,64                | 110,64                |
| b) štát                                                          | 156 587                                 | 156 587                           | 150 319                             | 118 994                                                        | 105 191                     | 67,18                 | 88,40                 |
| c) Sociálna poisťovňa zo ZFIP a ZFÚP                             | 774                                     | 774                               | 1 495                               | 580                                                            | 422                         | 54,53                 | 72,71                 |
| d) pokuty a penále                                               | 4 282                                   | 4 282                             | 4 282                               | 3 085                                                          | 3 306                       | 77,22                 | 107,17                |
| e) dižné poistné                                                 | 149 568                                 | 149 568                           | 209 511                             | 116 828                                                        | 178 590                     | 119,40                | 152,87                |
| f) ostatné príjmy                                                | 577 766                                 | 577 766                           | 577 766                             | 426 043                                                        | 432 046                     | 74,78                 | 101,41                |
| g) príspevky na SDS zaplatené zamestnávateľom po uplynutí 60 dní | 13 690                                  | 13 690                            | 18 031                              | 9 863                                                          | 17 201                      | 125,65                | 174,40                |
| h) príjmy správneho fondu z príspevkov na SDS (EAO)              | 3 451                                   | 3 451                             | 3 788                               | 2 499                                                          | 2 637                       | 76,42                 | 105,54                |
| i) príjmy správneho fondu z príspevkov na SDS (štát)             | 275                                     | 275                               | 303                                 | 204                                                            | 220                         | 80,09                 | 107,71                |
| j) príjmy správneho fondu z Európskeho sociálneho fondu          | 0                                       | 0                                 | 486                                 | 0                                                              | 0                           | 0,00                  | 0,00                  |

v tis. EUR

| Ukazovateľ                                        | Schvátený<br>rozpočet na<br>rok 2008 */ | Rozpis<br>rozpočtu na<br>rok 2008 | Očakávaná<br>skutočnosť<br>rok 2008 | Časový rozpis<br>rozpočtu na<br>január až<br>september<br>2008 | Skutočnosť<br>k 30. 9. 2008 | % plnenia<br>stĺ. 5/1 | % plnenia<br>stĺ. 5/4 |
|---------------------------------------------------|-----------------------------------------|-----------------------------------|-------------------------------------|----------------------------------------------------------------|-----------------------------|-----------------------|-----------------------|
| a                                                 | 1                                       | 2                                 | 3                                   | 4                                                              | 5                           | 6                     | 7                     |
| <b>Tvorba fondov v bežnom roku</b>                | <b>4 932 375</b>                        | <b>4 932 375</b>                  | <b>5 216 178</b>                    | <b>3 611 893</b>                                               | <b>3 848 529</b>            | <b>78,03</b>          | <b>106,55</b>         |
| v tom:                                            |                                         |                                   |                                     |                                                                |                             |                       |                       |
| a) Základný fond nemocenského poistenia           | 364 210                                 | 364 210                           | 374 925                             | 263 299                                                        | 276 365                     | 75,88                 | 104,96                |
| b) Základný fond starobného poistenia             | 2 493 744                               | 2 493 744                         | 2 866 558                           | 1 846 443                                                      | 1 974 449                   | 79,18                 | 106,93                |
| c) Základný fond invalidného poistenia            | 846 110                                 | 846 110                           | 881 175                             | 612 897                                                        | 644 679                     | 76,19                 | 105,19                |
| Dôchodkové poistenie spolu                        | 3 339 854                               | 3 339 854                         | 3 547 733                           | 2 459 340                                                      | 2 619 128                   | 78,42                 | 106,50                |
| d) Základný fond úrazového poistenia              | 116 079                                 | 116 079                           | 121 936                             | 83 854                                                         | 89 202                      | 76,85                 | 106,38                |
| e) Základný fond garančného poistenia             | 38 641                                  | 38 641                            | 45 004                              | 27 966                                                         | 38 314                      | 99,15                 | 137,00                |
| f) Základný fond poistenia v nezamestnanosti      | 252 709                                 | 252 709                           | 263 688                             | 182 724                                                        | 193 764                     | 76,68                 | 106,04                |
| g) Rezervný fond solidarity                       | 665 406                                 | 665 406                           | 696 902                             | 481 124                                                        | 512 829                     | 77,07                 | 106,59                |
| h) Správny fond                                   | 155 476                                 | 155 476                           | 165 990                             | 113 586                                                        | 118 926                     | 76,49                 | 104,70                |
| v tom tvorba:                                     |                                         |                                   |                                     |                                                                |                             |                       |                       |
| z poistného                                       | 151 033                                 | 151 033                           | 160 697                             | 110 345                                                        | 114 450                     | 75,78                 | 103,72                |
| z príspevkov na SDS - pobočky                     | 3 383                                   | 3 383                             | 3 698                               | 2 450                                                          | 2 559                       | 75,66                 | 104,48                |
| z príspevkov na SDS - štát                        | 275                                     | 275                               | 303                                 | 204                                                            | 220                         | 80,09                 | 107,71                |
| z príspevkov na SDS od zamest. po uplynutí 60 dní | 68                                      | 68                                | 90                                  | 49                                                             | 78                          | 113,91                | 158,11                |
| z ostatných príjmov                               | 717                                     | 717                               | 717                                 | 538                                                            | 1 618                       | 225,81                | 300,93                |
| z Európskeho sociálneho fondu                     | 0                                       | 0                                 | 486                                 | 0                                                              | 0                           | 0,00                  | 0,00                  |
| <b>Prevod z minulých rokov **/</b>                | <b>452 687</b>                          | <b>554 931</b>                    | <b>554 931</b>                      | <b>554 931</b>                                                 | <b>554 931</b>              | <b>122,59</b>         | <b>100,00</b>         |
| v tom:                                            |                                         |                                   |                                     |                                                                |                             |                       |                       |
| a) Základný fond nemocenského poistenia           | 26 555                                  | 48 631                            | 48 631                              | 48 631                                                         | 48 631                      | 183,13                | 100,00                |
| b) Základný fond starobného poistenia             | 381 652                                 | 325 032                           | 325 032                             | 325 032                                                        | 325 032                     | 85,16                 | 100,00                |
| c) Základný fond invalidného poistenia            | 4 647                                   | 40 934                            | 40 934                              | 40 934                                                         | 40 934                      | 890,84                | 100,00                |
| Dôchodkové poistenie spolu                        | 386 299                                 | 365 966                           | 365 966                             | 365 966                                                        | 365 966                     | 94,74                 | 100,00                |
| d) Základný fond úrazového poistenia              | 13 278                                  | 27 409                            | 27 409                              | 27 409                                                         | 27 409                      | 206,43                | 100,00                |
| e) Základný fond garančného poistenia             | 13 278                                  | 20 497                            | 20 497                              | 20 497                                                         | 20 497                      | 154,37                | 100,00                |
| f) Základný fond poistenia v nezamestnanosti      | 13 278                                  | 37 715                            | 37 715                              | 37 715                                                         | 37 715                      | 284,05                | 100,00                |
| g) Rezervný fond solidarity                       | 0                                       | 45 614                            | 45 614                              | 45 614                                                         | 45 614                      | 0,00                  | 100,00                |
| h) Správny fond                                   | 0                                       | 9 099                             | 9 099                               | 9 099                                                          | 9 099                       | 0,00                  | 100,00                |
| z toho: z Európskeho sociálneho fondu             | 0                                       | 160                               | 0                                   | 160                                                            | 160                         | 0,00                  | 100,00                |
| <b>Tvorba fondov celkom</b>                       | <b>5 385 062</b>                        | <b>5 487 306</b>                  | <b>5 771 108</b>                    | <b>4 166 823</b>                                               | <b>4 403 459</b>            | <b>81,77</b>          | <b>105,68</b>         |
| v tom:                                            |                                         |                                   |                                     |                                                                |                             |                       |                       |
| a) Základný fond nemocenského poistenia           | 390 765                                 | 412 841                           | 423 556                             | 311 929                                                        | 324 996                     | 83,17                 | 104,19                |
| b) Základný fond starobného poistenia             | 2 875 396                               | 2 818 776                         | 2 991 590                           | 2 171 475                                                      | 2 299 481                   | 79,97                 | 105,89                |
| c) Základný fond invalidného poistenia            | 850 757                                 | 887 044                           | 922 109                             | 653 831                                                        | 685 613                     | 80,59                 | 104,86                |
| Dôchodkové poistenie spolu                        | 3 726 153                               | 3 705 821                         | 3 913 699                           | 2 825 306                                                      | 2 985 094                   | 80,11                 | 105,66                |
| d) Základný fond úrazového poistenia              | 129 356                                 | 143 488                           | 149 345                             | 111 263                                                        | 116 611                     | 90,15                 | 104,81                |
| e) Základný fond garančného poistenia             | 51 919                                  | 59 138                            | 65 501                              | 48 463                                                         | 58 811                      | 113,27                | 121,35                |
| f) Základný fond poistenia v nezamestnanosti      | 265 986                                 | 290 424                           | 301 403                             | 220 439                                                        | 231 479                     | 87,03                 | 105,01                |
| g) Rezervný fond solidarity                       | 665 406                                 | 711 020                           | 742 517                             | 526 738                                                        | 558 443                     | 83,93                 | 106,02                |
| h) Správny fond                                   | 155 476                                 | 164 575                           | 175 088                             | 122 685                                                        | 128 025                     | 82,34                 | 104,35                |
| z toho: z Európskeho sociálneho fondu             | 0                                       | 160                               | 0                                   | 160                                                            | 160                         | 0,00                  | 100,00                |
| <b>Použitie prostriedkov jednotlivých fondov</b>  | <b>4 914 057</b>                        | <b>4 923 155</b>                  | <b>5 113 138</b>                    | <b>3 623 172</b>                                               | <b>3 690 967</b>            | <b>75,11</b>          | <b>101,87</b>         |
| v tom:                                            |                                         |                                   |                                     |                                                                |                             |                       |                       |
| a) Základný fond nemocenského poistenia           | 201 882                                 | 201 882                           | 240 468                             | 149 432                                                        | 180 878                     | 89,60                 | 121,04                |
| b) Základný fond starobného poistenia             | 3 751 975                               | 3 751 975                         | 3 866 411                           | 2 758 733                                                      | 2 803 484                   | 74,72                 | 101,62                |
| c) Základný fond invalidného poistenia            | 671 509                                 | 671 509                           | 696 369                             | 493 981                                                        | 506 605                     | 75,44                 | 102,56                |
| Dôchodkové poistenie spolu                        | 4 423 483                               | 4 423 483                         | 4 562 800                           | 3 252 714                                                      | 3 310 089                   | 74,83                 | 101,76                |
| d) Základný fond úrazového poistenia              | 38 789                                  | 38 789                            | 39 522                              | 28 364                                                         | 26 862                      | 69,25                 | 94,70                 |
| e) Základný fond garančného poistenia             | 32 358                                  | 32 358                            | 33 192                              | 23 553                                                         | 24 584                      | 75,97                 | 104,38                |
| f) Základný fond poistenia v nezamestnanosti      | 62 067                                  | 62 067                            | 62 067                              | 46 424                                                         | 47 778                      | 76,98                 | 102,92                |
| g) Rezervný fond solidarity                       | 665 406                                 | 665 406                           | 696 902                             | 481 124                                                        | 512 829                     | 77,07                 | 106,59                |
| h) Správny fond                                   | 155 476                                 | 164 575                           | 175 088                             | 122 685                                                        | 100 776                     | 64,82                 | 82,14                 |
| z toho: z Európskeho sociálneho fondu             | 0                                       | 160                               | 0                                   | 160                                                            | 160                         | 0,00                  | 100,00                |
| <b>Bilančný rozdiel v bežnom roku</b>             | <b>18 319</b>                           | <b>9 220</b>                      | <b>103 039</b>                      | <b>-11 280</b>                                                 | <b>157 562</b>              | <b>.</b>              | <b>.</b>              |
| v tom:                                            |                                         |                                   |                                     |                                                                |                             |                       |                       |
| a) Základný fond nemocenského poistenia           | 162 328                                 | 162 328                           | 134 457                             | 113 866                                                        | 95 486                      | 58,82                 | 83,86                 |
| b) Základný fond starobného poistenia             | -1 258 230                              | -1 258 230                        | -1 199 853                          | -912 290                                                       | -829 034                    | 65,89                 | 90,87                 |
| c) Základný fond invalidného poistenia            | 174 602                                 | 174 602                           | 184 786                             | 118 915                                                        | 138 073                     | 79,08                 | 116,11                |
| Dôchodkové poistenie spolu                        | -1 083 629                              | -1 083 629                        | -1 015 067                          | -793 375                                                       | -690 961                    | 63,76                 | 87,09                 |
| d) Základný fond úrazového poistenia              | 77 289                                  | 77 289                            | 82 414                              | 55 490                                                         | 62 341                      | 80,66                 | 112,34                |
| e) Základný fond garančného poistenia             | 6 283                                   | 6 283                             | 11 812                              | 4 413                                                          | 13 730                      | 218,54                | 311,11                |
| f) Základný fond poistenia v nezamestnanosti      | 190 641                                 | 190 641                           | 201 620                             | 136 300                                                        | 145 987                     | 76,58                 | 107,11                |
| g) Rezervný fond solidarity                       | 665 406                                 | 665 406                           | 696 902                             | 481 124                                                        | 512 829                     | 77,07                 | 106,59                |
| h) Správny fond                                   | 0                                       | -9 099                            | -9 099                              | -9 099                                                         | 18 150                      | 0,00                  | .                     |
| <b>Bilančný rozdiel celkom</b>                    | <b>471 005</b>                          | <b>564 150</b>                    | <b>657 970</b>                      | <b>543 651</b>                                                 | <b>712 493</b>              | <b>151,27</b>         | <b>131,06</b>         |
| v tom:                                            |                                         |                                   |                                     |                                                                |                             |                       |                       |
| a) Základný fond nemocenského poistenia           | 188 883                                 | 210 958                           | 183 087                             | 162 497                                                        | 144 117                     | 76,30                 | 88,69                 |
| b) Základný fond starobného poistenia             | -876 579                                | -933 198                          | -874 820                            | -587 258                                                       | -504 002                    | 57,50                 | 85,82                 |
| c) Základný fond invalidného poistenia            | 179 249                                 | 215 536                           | 225 720                             | 159 850                                                        | 179 007                     | 99,87                 | 111,98                |
| Dôchodkové poistenie spolu                        | -697 330                                | -717 663                          | -649 101                            | -427 408                                                       | -324 995                    | 46,61                 | 76,04                 |
| d) Základný fond úrazového poistenia              | 90 567                                  | 104 698                           | 109 823                             | 82 899                                                         | 89 749                      | 99,10                 | 108,26                |
| e) Základný fond garančného poistenia             | 19 561                                  | 26 790                            | 32 308                              | 24 910                                                         | 34 227                      | 174,98                | 137,40                |
| f) Základný fond poistenia v nezamestnanosti      | 203 919                                 | 228 356                           | 239 335                             | 174 015                                                        | 183 702                     | 90,09                 | 105,57                |
| g) Rezervný fond solidarity                       | 665 406                                 | 711 020                           | 742 517                             | 526 738                                                        | 558 443                     | 83,93                 | 106,02                |
| h) Správny fond                                   | 0                                       | 0                                 | 0                                   | 0                                                              | 27 248                      | 0,00                  | 0,00                  |
| <b>Bilančný rozdiel po vykrytí deficitu</b>       | <b>471 005</b>                          | <b>564 150</b>                    | <b>657 970</b>                      | <b>543 651</b>                                                 | <b>712 493</b>              | <b>151,27</b>         | <b>131,06</b>         |
| v tom:                                            |                                         |                                   |                                     |                                                                |                             |                       |                       |
| a) Základný fond nemocenského poistenia           | 26 555                                  | 26 555                            | 26 555                              | 162 497                                                        | 144 117                     | .                     | 88,69                 |
| b) Základný fond starobného poistenia             | 399 970                                 | 493 115                           | 365 862                             | 94 683                                                         | 35 399                      | .                     | 3 851,98              |
| c) Základný fond invalidného poistenia            | 4 647                                   | 4 647                             | 225 720                             | 4 647                                                          | 179 007                     | .                     | 215,85                |
| Dôchodkové poistenie spolu                        | 404 617                                 | 497 763                           | 591 582                             | 99 330                                                         | 214 407                     | 52,99                 | 108,26                |
| d) Základný fond úrazového poistenia              | 13 278                                  | 13 278                            | 13 278                              | 82 899                                                         | 89 749                      | 675,95                | 137,40                |
| e) Základný fond garančného poistenia             | 13 278                                  | 13 278                            | 13 278                              | 24 910                                                         | 34 227                      | 257,78                | 105,57                |
| f) Základný fond poistenia v nezamestnanosti      | 13 278                                  | 13 278                            | 13 278                              | 174 015                                                        | 183 702                     | 0,00                  | 0,00                  |
| g) Rezervný fond solidarity                       | 0                                       | 0                                 | 0                                   | 0                                                              | 19 042                      | 0,00                  | 0,00                  |
| h) Správny fond                                   | 0                                       | 0                                 | 0                                   | 0                                                              | 27 248                      | 0,00                  | 0,00                  |

-384 087

\*/ Údaje v stĺ. 1 sú schválené uznesením NR SR č. 678 z 11. decembra 2007

\*\*) Prevod fin. prostriedkov v stĺ. č. 2 až 5 je v súlade so schválenou účtovnou závierkou Sociálnej poisťovne za rok 2007 (uznesenie NR SR č. 945 z 3. júla 2008)

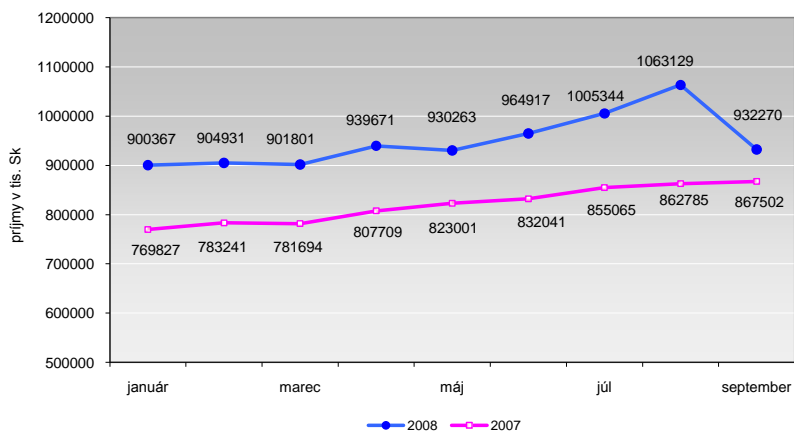
**Základný fond príspevkov na starobné dôchodkové sporenie**

v tis. EUR

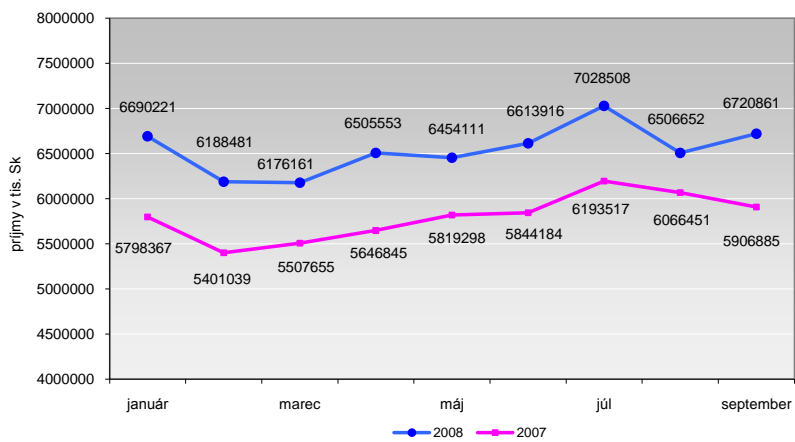
| Ukazovateľ                                                 | Schválený<br>rozpočet na<br>rok 2008 */ | Upravený<br>rozpis<br>rozpočtu na<br>rok 2008 | Očakávaná<br>skutočnosť<br>rok 2008 | Časový rozpis<br>rozpočtu na<br>január až<br>september<br>2008 | Skutočnosť<br>k 30. 9. 2008 | % plnenia<br>stĺ. 5/1 | % plnenia<br>stĺ. 5/4 |
|------------------------------------------------------------|-----------------------------------------|-----------------------------------------------|-------------------------------------|----------------------------------------------------------------|-----------------------------|-----------------------|-----------------------|
| a                                                          | 1                                       | 2                                             | 3                                   | 4                                                              | 5                           | 6                     | 7                     |
| <b>Vybraté príspevky na starobné dôchodkové sporenie</b>   | <b>731 673</b>                          | <b>731 673</b>                                | <b>800 256</b>                      | <b>530 902</b>                                                 | <b>581 469</b>              | <b>79,47</b>          | <b>109,52</b>         |
| v tom:                                                     |                                         |                                               |                                     |                                                                |                             |                       |                       |
| zamestnávateľ                                              | 634 751                                 | 634 751                                       | 693 084                             | 459 465                                                        | 503 138                     | 79,27                 | 109,51                |
| povinne dôchodkovo poistená SZČO                           | 37 789                                  | 37 789                                        | 42 238                              | 27 526                                                         | 31 180                      | 82,51                 | 113,28                |
| dobrovoľne dôchodkovo poistená osoba                       | 4 047                                   | 4 047                                         | 4 248                               | 2 953                                                          | 2 569                       | 63,47                 | 87,00                 |
| štát                                                       | 54 999                                  | 54 999                                        | 60 538                              | 40 894                                                         | 44 019                      | 80,03                 | 107,64                |
| Sociálna poisťovňa                                         | 86                                      | 86                                            | 149                                 | 65                                                             | 563                         | .                     | .                     |
| <b>Postúpené príspevky na starobné dôchodkové sporenie</b> | <b>755 394</b>                          | <b>755 394</b>                                | <b>825 365</b>                      | <b>548 067</b>                                                 | <b>602 425</b>              | <b>79,75</b>          | <b>109,92</b>         |
| v tom:                                                     |                                         |                                               |                                     |                                                                |                             |                       |                       |
| príspevky postúpené pobočkami                              | 673 205                                 | 673 205                                       | 735 872                             | 487 494                                                        | 536 225                     | 79,65                 | 110,00                |
| v tom: zamestnávateľ                                       | 631 578                                 | 631 578                                       | 689 618                             | 457 168                                                        | 502 645                     | 79,59                 | 109,95                |
| povinne dôchodkovo poistená SZČO                           | 37 600                                  | 37 600                                        | 42 027                              | 27 388                                                         | 31 024                      | 82,51                 | 113,28                |
| dobrovoľne dôchodkovo poistená osoba                       | 4 027                                   | 4 027                                         | 4 227                               | 2 938                                                          | 2 556                       | 63,47                 | 87,00                 |
| príspevky postúpené ústredím za štát                       | 54 724                                  | 54 724                                        | 60 235                              | 40 690                                                         | 43 798                      | 80,03                 | 107,64                |
| príspevky postúpené ústredím za Sociálnu poisťovňu         | 86                                      | 86                                            | 149                                 | 65                                                             | 563                         | .                     | .                     |
| zúčtované penále zo správneho fondu                        | 0                                       | 0                                             | 0                                   | 0                                                              | 180                         | 0,00                  | 0,00                  |
| uhradené príspevky zo ZFGP                                 | 27 379                                  | 27 379                                        | 29 110                              | 19 818                                                         | 21 658                      | 79,10                 | 109,28                |

\*/ Údaje v stĺ. 1 sú schválené uznesením NR SR č. 678 z 11. decembra 2007

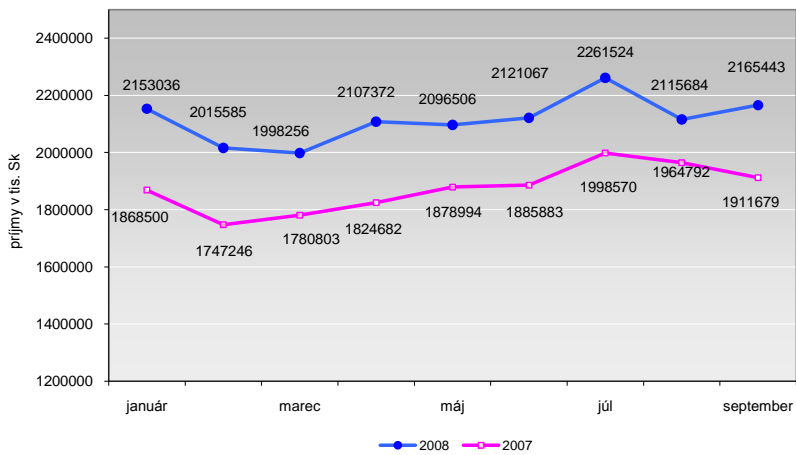
Vývoj príjmov z poistného na nemocenské poistenie v mesiacoch január až september 2008  
v porovnaní s rovnakým obdobím roka 2007



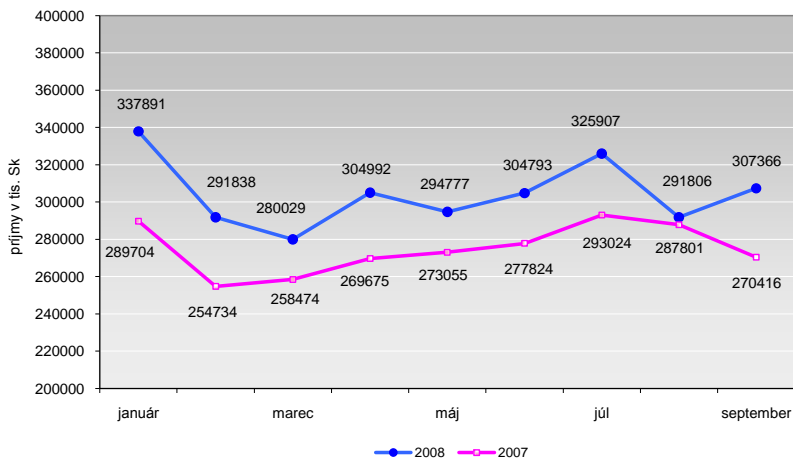
Vývoj príjmov z poistného na starobné poistenie a príspevkov na SDS v mesiacoch január  
až september 2008 v porovnaní s rovnakým obdobím roka 2007



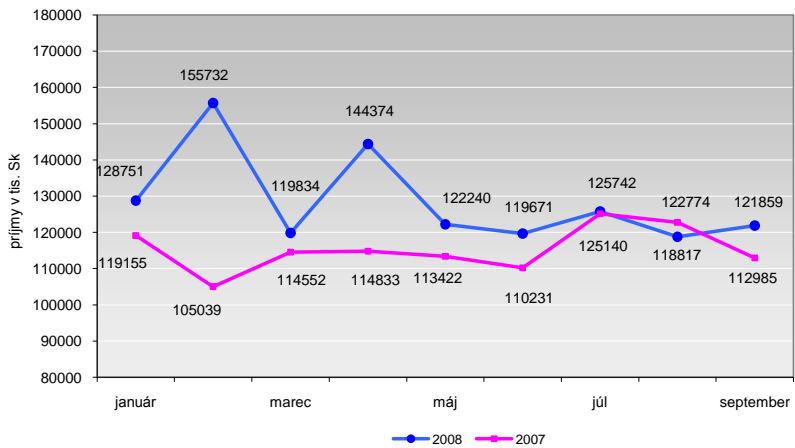
Vývoj príjmov z poistného na invalidné poistenie v mesiacoch január až september 2008 v  
porovnaní s rovnakým obdobím roka 2007



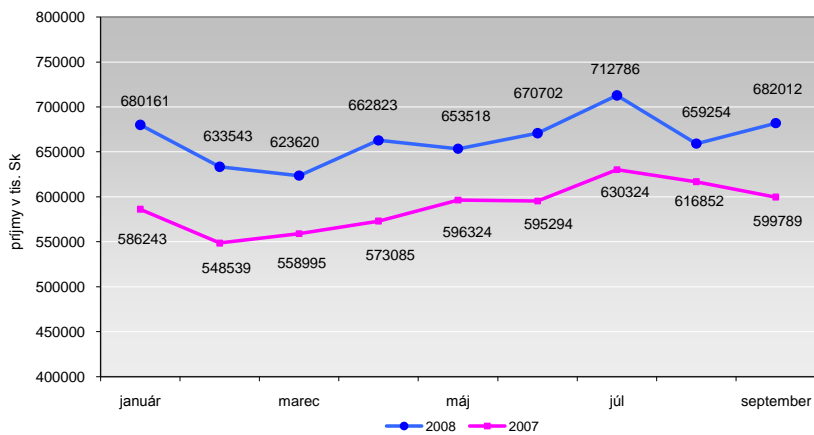
Vývoj príjmov z poistného na úrazové poistenie v mesiacoch január až september 2008 v  
porovnaní s rovnakým obdobím roka 2007



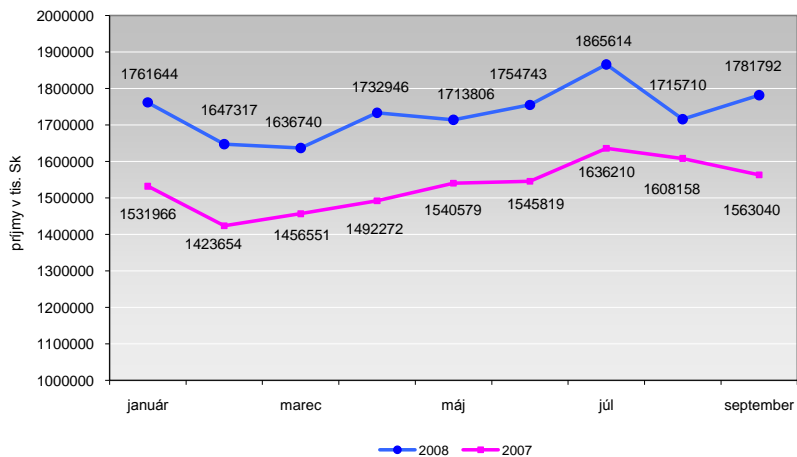
Vývoj príjmov z poistného na garančné poistenie v mesiacoch január až september 2008 v  
porovnaní s rovnakým obdobím roka 2007



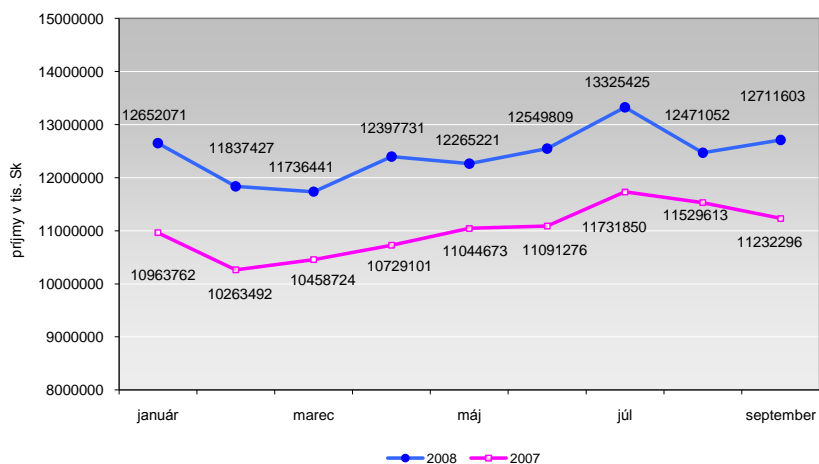
Vývoj príjmov z poistného na poistenie v nezamestnanosti v mesiacoch  
január až september 2008 v porovnaní s rovnakým obdobím roka 2007



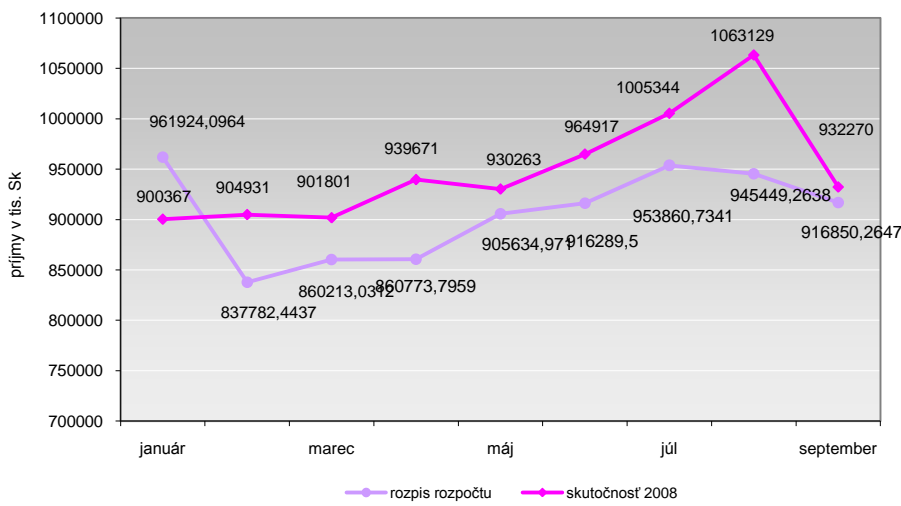
Vývoj príjmov z poistného na poistenie do rezervného fondu solidarity  
v mesiacoch január až september 2008 v porovnaní s rovnakým obdobím roka 2007



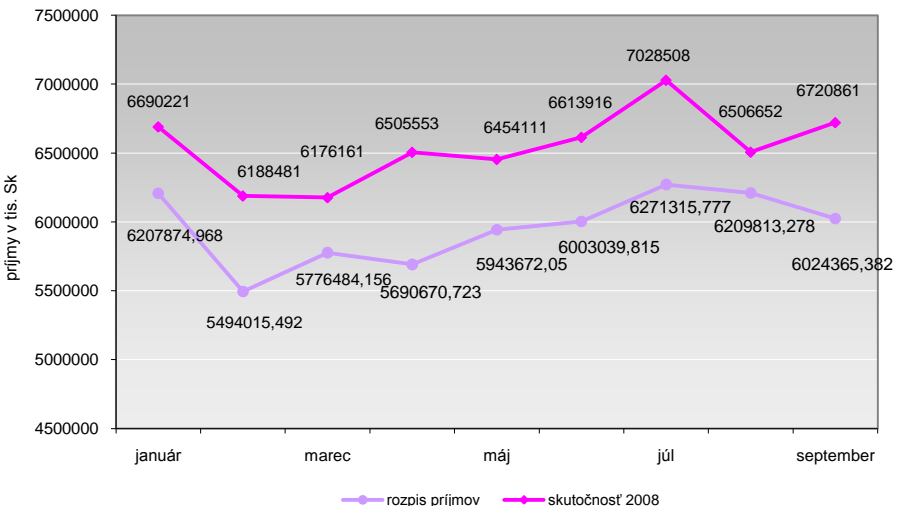
Vývoj príjmov od EAO spolu v mesiacoch január až september 2008 v porovnaní  
s rovnakým obdobím roka 2007



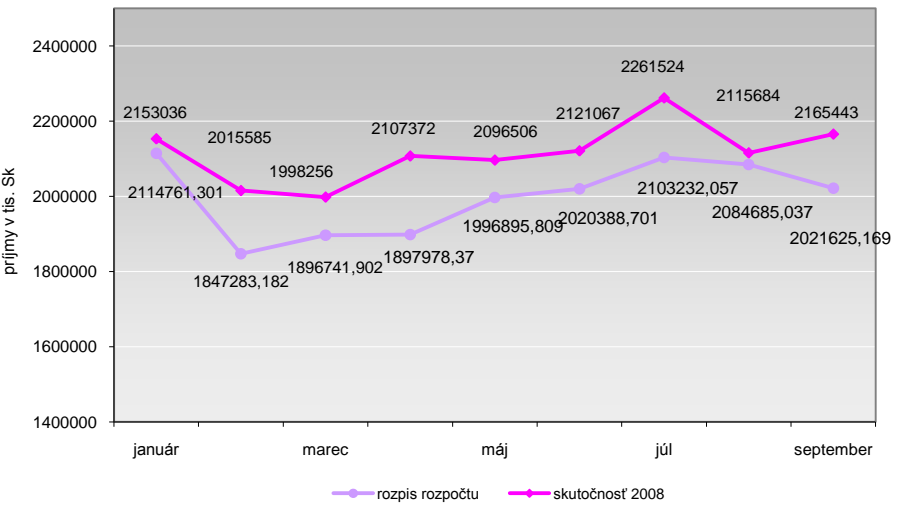
Skutočné plnenie rozpočtu príjmov z poistného na nemocenské poistenie v mesiacoch január až september 2008



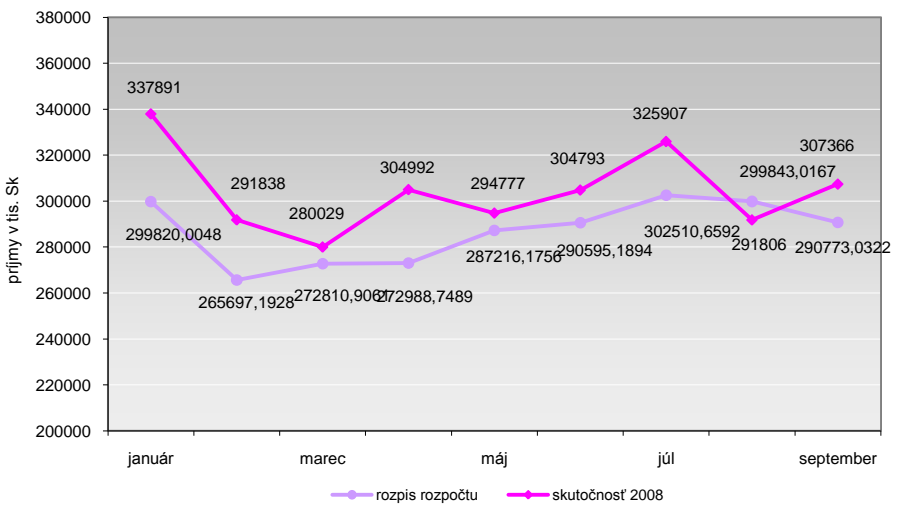
Skutočné plnenie rozpočtu príjmov z poistného na starobné poistenie a príspevkov na SDS v mesiacoch január až september 2008



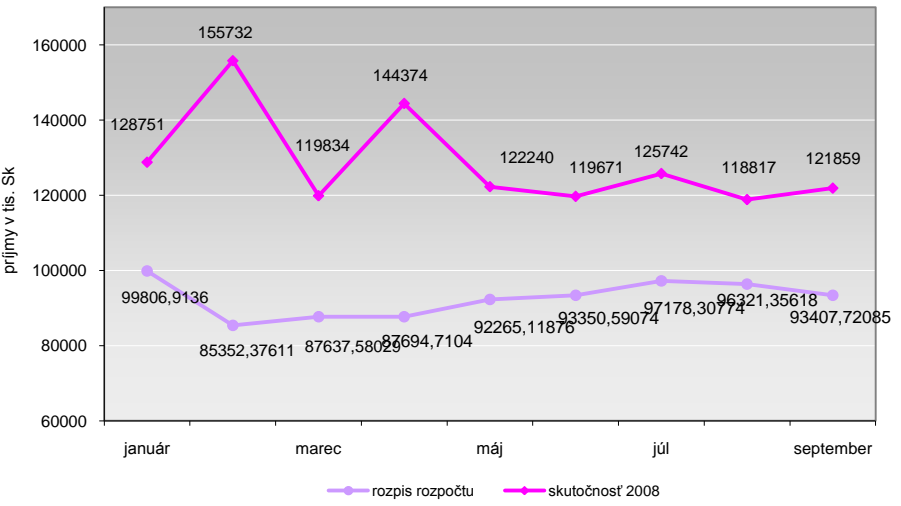
Skutočné plnenie rozpočtu príjmov z poistného na invalidné poistenie v mesiacoch január až september 2008



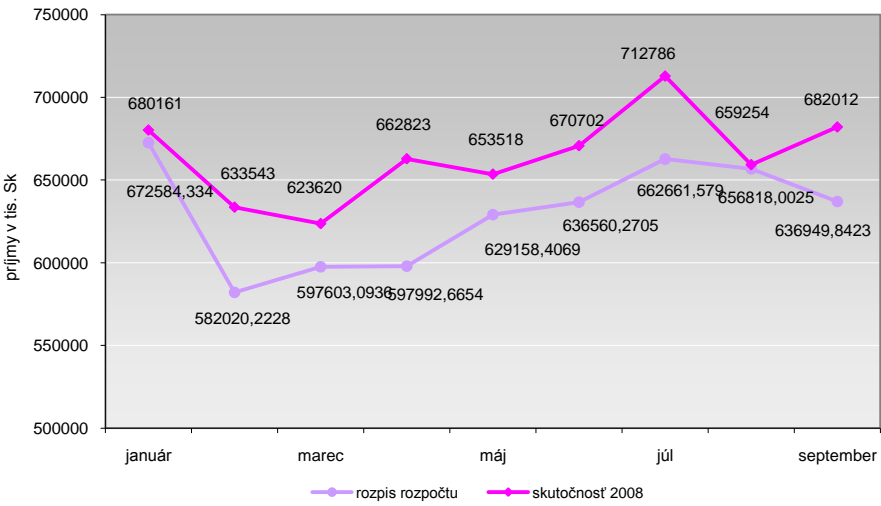
Skutočné plnenie rozpočtu príjmov z poistného na úrazové poistenie v mesiacoch január až september 2008



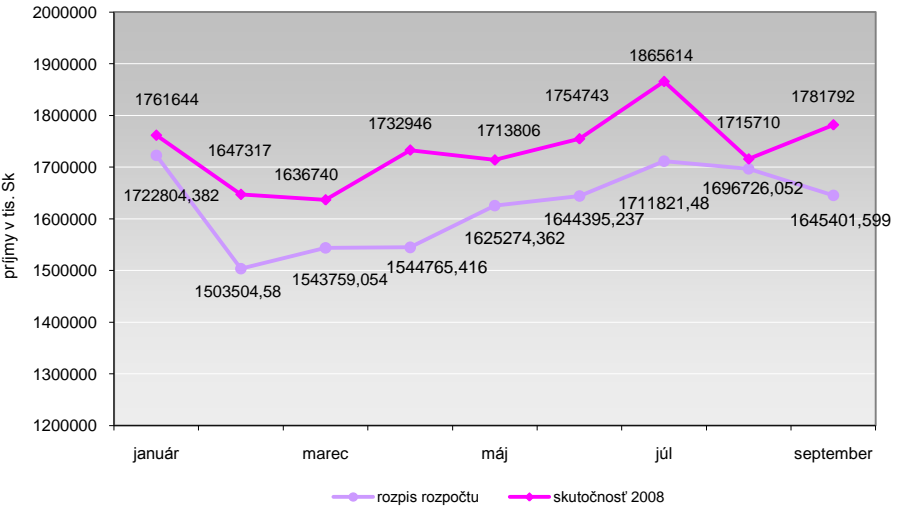
Skutočné plnenie rozpočtu príjmov z poistného na garančné poistenie v mesiacoch január až september 2008



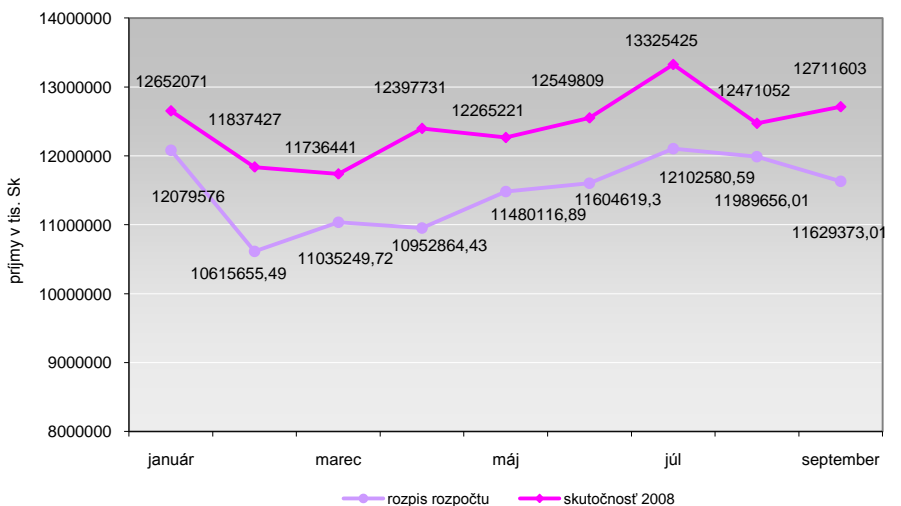
Skutočné plnenie rozpočtu príjmov z poistného na poistenie v nezamestnanosti v mesiacoch január až september 2008



Skutočné plnenie rozpočtu príjmov z poistného do rezervného fondu solidarity v mesiacoch január až september 2008



Skutočné plnenie rozpočtu príjmov z poistného a príspevkov na starobné dôchodkové sporenie v mesiacoch január až september 2008





Porovnanie rozpisu príjmov od ekonomicky aktívneho obyvateľstva spolu so skutočným plnením v mesiacoch január až september 2008 podľa jednotlivých pobočiek Sociálnej poisťovne

v tis. Sk

| P o b o č k a     | Rozpis príjmov na január až september 2008 | Skutočné plnenie v mesiacoch január až september 2008 | Rozdiel stĺ. 2-1 | % plnenia stĺ. 2/1 |
|-------------------|--------------------------------------------|-------------------------------------------------------|------------------|--------------------|
| a                 | 1                                          | 2                                                     | 3                | 4                  |
| Bratislava        | 28 300 785                                 | 32 229 768                                            | 3 928 983        | 113,88             |
| Bratislava-okolie | 2 702 730                                  | 2 943 130                                             | 240 400          | 108,89             |
| Trnava            | 5 177 935                                  | 5 442 832                                             | 264 896          | 105,12             |
| Dunajská Streda   | 1 437 560                                  | 1 579 963                                             | 142 403          | 109,91             |
| Galanta           | 2 000 944                                  | 2 202 728                                             | 201 784          | 110,08             |
| Senica            | 2 293 680                                  | 2 426 864                                             | 133 184          | 105,81             |
| Trenčín           | 3 809 682                                  | 4 072 677                                             | 262 995          | 106,90             |
| Považská Bystrica | 3 052 899                                  | 3 216 542                                             | 163 643          | 105,36             |
| Prievidza         | 2 341 364                                  | 2 507 059                                             | 165 695          | 107,08             |
| Nitra             | 3 845 803                                  | 4 138 368                                             | 292 565          | 107,61             |
| Komárno           | 1 457 304                                  | 1 507 957                                             | 50 654           | 103,48             |
| Levice            | 1 514 525                                  | 1 626 901                                             | 112 375          | 107,42             |
| Nové Zámky        | 1 637 699                                  | 1 732 520                                             | 94 821           | 105,79             |
| Topoľčany         | 2 163 419                                  | 2 354 751                                             | 191 332          | 108,84             |
| Žilina            | 4 426 974                                  | 4 715 621                                             | 288 647          | 106,52             |
| Čadca             | 1 471 626                                  | 1 572 326                                             | 100 700          | 106,84             |
| Dolný Kubín       | 1 682 228                                  | 1 766 721                                             | 84 493           | 105,02             |
| Liptovský Mikuláš | 2 039 579                                  | 2 182 841                                             | 143 263          | 107,02             |
| Martin            | 1 811 388                                  | 1 928 038                                             | 116 651          | 106,44             |
| Banská Bystrica   | 3 576 987                                  | 3 774 198                                             | 197 212          | 105,51             |
| Lučenec           | 1 021 241                                  | 1 014 668                                             | -6 573           | 99,36              |
| Rimavská Sobota   | 635 990                                    | 662 489                                               | 26 499           | 104,17             |
| Veľký Krtíš       | 318 443                                    | 337 049                                               | 18 606           | 105,84             |
| Zvolen            | 2 110 809                                  | 2 165 593                                             | 54 784           | 102,60             |
| Žiar nad Hronom   | 1 190 751                                  | 1 267 517                                             | 76 766           | 106,45             |
| Prešov            | 2 833 547                                  | 3 092 810                                             | 259 264          | 109,15             |
| Bardejov          | 715 983                                    | 784 920                                               | 68 937           | 109,63             |
| Humenné           | 1 173 713                                  | 1 213 786                                             | 40 074           | 103,41             |
| Poprad            | 2 371 010                                  | 2 562 642                                             | 191 632          | 108,08             |
| Stará Ľubovňa     | 468 446                                    | 486 572                                               | 18 125           | 103,87             |
| Svidník           | 494 242                                    | 506 752                                               | 12 509           | 102,53             |
| Vranov nad Topľou | 637 109                                    | 658 887                                               | 21 778           | 103,42             |
| Košice            | 7 367 029                                  | 7 624 711                                             | 257 681          | 103,50             |
| Košice-okolie     | 631 361                                    | 686 677                                               | 55 316           | 108,76             |
| Michalovce        | 1 403 170                                  | 1 456 276                                             | 53 106           | 103,78             |
| Rožňava           | 1 021 220                                  | 1 079 630                                             | 58 410           | 105,72             |
| Spišská Nová Ves  | 1 545 222                                  | 1 618 334                                             | 73 112           | 104,73             |
| Trebišov          | 805 297                                    | 817 573                                               | 12 276           | 101,52             |
| Celkom            | 103 489 692                                | 111 958 690                                           | 8 468 998        | 108,18             |

Príjmy realizované pobočkami Sociálnej poisťovne sú

**znížené o prevody realizované ústredím Sociálnej poisťovne :**

- odmenu mandatarovi v sume **12 679 tis. Sk**,
- príjmy z pokút uložených za porušenie povinností ustanovených v § 228 ods.1 až 3, § 231 ods.1 písm. a), písm. b) bod1, písm. f) a písm. m) zákona o sociálnom poistení, ktoré sú v zmysle § 168 príjmami správneho fondu v sume **7 456 tis. Sk**,
- finančné prostriedky na starobné poistenie prevedené útvarom sociálneho zabezpečenia Ministerstva vnútra SR v zmysle § 67 ods.3 zákona č.328/2002 z.z. o sociálnom zabezpečení policajtov a vojakov a o zmene a doplnení niektorých zákonov v znení zákona č.519/2007 Z.z. v sume **637 tis. Sk**.

**zvýšené o prevody realizované ústredím Sociálnej poisťovne :**

- finančné prostriedky na poistenie v nezamestnanosti zo zahraničia v sume **8 862 tis. Sk**

Porovnanie skutočného plnenia príjmov od ekonomicky aktívneho obyvateľstva spolu  
v mesiacoch január až september 2008 a 2007 podľa jednotlivých pobočiek Sociálnej poisťovne

v tis. Sk

| P o b o č k a     | Skutočné plnenie<br>v období január až<br>september 2008 | Skutočné plnenie v<br>období január až<br>september 2007 | Rozdiel stĺ. 1-2 | Index stĺ. 1/2 |
|-------------------|----------------------------------------------------------|----------------------------------------------------------|------------------|----------------|
| a                 | 1                                                        | 2                                                        | 3                | 4              |
| Bratislava        | 32 229 768                                               | 27 127 149                                               | 5 102 619        | 118,81         |
| Bratislava-okolie | 2 943 130                                                | 2 590 458                                                | 352 672          | 113,61         |
| Trnava            | 5 442 832                                                | 4 966 898                                                | 475 933          | 109,58         |
| Dunajská Streda   | 1 579 963                                                | 1 381 255                                                | 198 708          | 114,39         |
| Galanta           | 2 202 728                                                | 1 902 002                                                | 300 726          | 115,81         |
| Senica            | 2 426 864                                                | 2 192 337                                                | 234 526          | 110,70         |
| Trenčín           | 4 072 677                                                | 3 639 940                                                | 432 737          | 111,89         |
| Považská Bystrica | 3 216 542                                                | 2 924 619                                                | 291 923          | 109,98         |
| Prievidza         | 2 507 059                                                | 2 252 781                                                | 254 278          | 111,29         |
| Nitra             | 4 138 368                                                | 3 692 642                                                | 445 726          | 112,07         |
| Komárno           | 1 507 957                                                | 1 400 939                                                | 107 019          | 107,64         |
| Levice            | 1 626 901                                                | 1 440 139                                                | 186 762          | 112,97         |
| Nové Zámky        | 1 732 520                                                | 1 544 254                                                | 188 266          | 112,19         |
| Topoľčany         | 2 354 751                                                | 2 061 933                                                | 292 818          | 114,20         |
| Žilina            | 4 715 621                                                | 4 224 435                                                | 491 186          | 111,63         |
| Čadca             | 1 572 326                                                | 1 417 870                                                | 154 456          | 110,89         |
| Dolný Kubín       | 1 766 721                                                | 1 603 263                                                | 163 458          | 110,20         |
| Liptovský Mikuláš | 2 182 841                                                | 1 963 617                                                | 219 224          | 111,16         |
| Martin            | 1 928 038                                                | 1 726 803                                                | 201 236          | 111,65         |
| Banská Bystrica   | 3 774 198                                                | 3 396 256                                                | 377 942          | 111,13         |
| Lučenec           | 1 014 668                                                | 975 001                                                  | 39 667           | 104,07         |
| Rimavská Sobota   | 662 489                                                  | 607 170                                                  | 55 319           | 109,11         |
| Veľký Krtíš       | 337 049                                                  | 305 325                                                  | 31 724           | 110,39         |
| Zvolen            | 2 165 593                                                | 1 977 225                                                | 188 368          | 109,53         |
| Žiar nad Hronom   | 1 267 517                                                | 1 137 126                                                | 130 391          | 111,47         |
| Prešov            | 3 092 810                                                | 2 688 705                                                | 404 105          | 115,03         |
| Bardejov          | 784 920                                                  | 732 154                                                  | 52 766           | 107,21         |
| Humenné           | 1 213 786                                                | 1 131 942                                                | 81 844           | 107,23         |
| Poprad            | 2 562 642                                                | 2 271 810                                                | 290 832          | 112,80         |
| Stará Ľubovňa     | 486 572                                                  | 447 933                                                  | 38 639           | 108,63         |
| Svidník           | 506 752                                                  | 470 117                                                  | 36 635           | 107,79         |
| Vranov nad Topľou | 658 887                                                  | 609 400                                                  | 49 486           | 108,12         |
| Košice            | 7 624 711                                                | 7 078 885                                                | 545 825          | 107,71         |
| Košice-okolie     | 686 677                                                  | 610 390                                                  | 76 287           | 112,50         |
| Michalovce        | 1 456 276                                                | 1 346 490                                                | 109 786          | 108,15         |
| Rožňava           | 1 079 630                                                | 976 904                                                  | 102 725          | 110,52         |
| Spišská Nová Ves  | 1 618 334                                                | 1 475 969                                                | 142 365          | 109,65         |
| Trebišov          | 817 573                                                  | 767 589                                                  | 49 984           | 106,51         |
| Celkom            | 111 958 690                                              | 99 059 727                                               | 12 898 963       | 113,02         |

Úspešnosť výberu bežného poistného a príspevkov na starobné dôchodkové sporenie za obdobie január až júl 2008

Spracované ku dňu 30. 09. 2008

| Por.č. | Pobočky           | Platby         | Predpisy       | úspešnosť % |
|--------|-------------------|----------------|----------------|-------------|
| 20     | Bratislava        | 24 274 553 062 | 25 615 746 462 | 94,76       |
| 30     | Bratislava-okolie | 2 211 146 004  | 2 292 300 382  | 96,46       |
| 40     | Trnava            | 4 127 951 713  | 4 286 928 752  | 96,29       |
| 50     | Dunajská Streda   | 1 188 214 637  | 1 252 521 435  | 94,87       |
| 60     | Galanta           | 1 666 421 981  | 1 715 483 703  | 97,14       |
| 70     | Senica            | 1 858 684 203  | 1 934 966 449  | 96,06       |
| 80     | Trenčín           | 3 107 956 583  | 3 207 099 249  | 96,91       |
| 90     | Považská Bystrica | 2 458 103 925  | 2 574 178 595  | 95,49       |
| 100    | Prievidza         | 1 898 437 452  | 1 954 898 864  | 97,11       |
| 110    | Nitra             | 3 140 222 821  | 3 264 963 980  | 96,18       |
| 120    | Komárno           | 1 140 998 412  | 1 187 358 261  | 96,10       |
| 130    | Levice            | 1 232 372 089  | 1 288 838 621  | 95,62       |
| 140    | Nové Zámky        | 1 320 718 080  | 1 367 462 523  | 96,58       |
| 150    | Topoľčany         | 1 744 251 589  | 1 817 585 647  | 95,97       |
| 160    | Žilina            | 3 613 356 013  | 3 730 932 642  | 96,85       |
| 170    | Čadca             | 1 199 531 369  | 1 240 756 106  | 96,68       |
| 180    | Dolný Kubín       | 1 344 457 767  | 1 388 591 316  | 96,82       |
| 190    | Liptovský Mikuláš | 1 669 527 722  | 1 719 332 791  | 97,10       |
| 200    | Martin            | 1 473 401 759  | 1 524 538 286  | 96,65       |
| 210    | Banská Bystrica   | 2 791 515 092  | 2 939 470 489  | 94,97       |
| 220    | Lučenec           | 758 480 471    | 816 899 518    | 92,85       |
| 230    | Rimavská Sobota   | 486 872 130    | 521 496 680    | 93,36       |
| 240    | Veľký Krtíš       | 255 507 164    | 263 547 471    | 96,95       |
| 250    | Zvolen            | 1 678 636 738  | 1 725 398 915  | 97,29       |
| 260    | Žiar nad Hronom   | 962 953 272    | 997 862 711    | 96,50       |
| 270    | Prešov            | 2 336 044 580  | 2 419 852 241  | 96,54       |
| 280    | Bardejov          | 597 949 588    | 627 015 732    | 95,36       |
| 290    | Humenné           | 920 939 308    | 941 723 110    | 97,79       |
| 300    | Poprad            | 1 941 743 068  | 1 993 645 945  | 97,40       |
| 310    | Stará Ľubovňa     | 367 186 466    | 388 579 387    | 94,49       |
| 320    | Svidník           | 373 680 337    | 394 967 983    | 94,61       |
| 330    | Vranov nad Topľou | 494 899 149    | 528 399 856    | 93,66       |
| 340    | Košice            | 5 837 179 588  | 6 106 538 599  | 95,59       |
| 350    | Košice-okolie     | 511 005 890    | 525 757 547    | 97,19       |
| 360    | Michalovce        | 1 111 872 065  | 1 153 406 829  | 96,40       |
| 370    | Rožňava           | 799 002 608    | 830 516 263    | 96,21       |
| 380    | Spišská Nová Ves  | 1 207 541 054  | 1 280 841 776  | 94,28       |
| 390    | Trebišov          | 619 453 462    | 647 110 862    | 95,73       |
|        | Spolu             | 84 722 769 211 | 88 467 515 977 | 95,77       |

Celková úspešnosť výberu poistného a príspevkov na starobné dôchodkové sporenie za  
obdobie január až júl 2008

Spracované ku dňu 30. 09. 2008

| Por.č. | Pobočky           | Príjmy bežného a<br>dlžného poistného podľa<br>uzávierky za júl 2008 | Predpisy       | Úspešnosť % |
|--------|-------------------|----------------------------------------------------------------------|----------------|-------------|
| 20     | Bratislava        | 24 831 787 467                                                       | 25 615 746 462 | 96,94       |
| 30     | Bratislava-okolie | 2 288 470 764                                                        | 2 292 300 382  | 99,83       |
| 40     | Trnava            | 4 202 962 627                                                        | 4 286 928 752  | 98,04       |
| 50     | Dunajská Streda   | 1 215 193 511                                                        | 1 252 521 435  | 97,02       |
| 60     | Galanta           | 1 697 928 727                                                        | 1 715 483 703  | 98,98       |
| 70     | Senica            | 1 886 155 120                                                        | 1 934 966 449  | 97,48       |
| 80     | Trenčín           | 3 176 743 308                                                        | 3 207 099 249  | 99,05       |
| 90     | Považská Bystrica | 2 493 743 944                                                        | 2 574 178 595  | 96,88       |
| 100    | Prievidza         | 1 924 515 747                                                        | 1 954 898 864  | 98,45       |
| 110    | Nitra             | 3 197 435 377                                                        | 3 264 963 980  | 97,93       |
| 120    | Komárno           | 1 169 900 213                                                        | 1 187 358 261  | 98,53       |
| 130    | Levice            | 1 258 939 046                                                        | 1 288 838 621  | 97,68       |
| 140    | Nové Zámky        | 1 334 561 181                                                        | 1 367 462 523  | 97,59       |
| 150    | Topoľčany         | 1 841 422 320                                                        | 1 817 585 647  | 101,31      |
| 160    | Žilina            | 3 669 078 818                                                        | 3 730 932 642  | 98,34       |
| 170    | Čadca             | 1 224 545 037                                                        | 1 240 756 106  | 98,69       |
| 180    | Dolný Kubín       | 1 371 255 449                                                        | 1 388 591 316  | 98,75       |
| 190    | Liptovský Mikuláš | 1 691 137 666                                                        | 1 719 332 791  | 98,36       |
| 200    | Martin            | 1 500 093 924                                                        | 1 524 538 286  | 98,40       |
| 210    | Banská Bystrica   | 2 920 498 837                                                        | 2 939 470 489  | 99,35       |
| 220    | Lučenec           | 795 509 001                                                          | 816 899 518    | 97,38       |
| 230    | Rimavská Sobota   | 513 678 255                                                          | 521 496 680    | 98,50       |
| 240    | Veľký Krτίš       | 261 503 255                                                          | 263 547 471    | 99,22       |
| 250    | Zvolen            | 1 681 404 713                                                        | 1 725 398 915  | 97,45       |
| 260    | Žiar nad Hronom   | 972 622 852                                                          | 997 862 711    | 97,47       |
| 270    | Prešov            | 2 394 836 352                                                        | 2 419 852 241  | 98,97       |
| 280    | Bardejov          | 611 153 514                                                          | 627 015 732    | 97,47       |
| 290    | Humenné           | 942 926 801                                                          | 941 723 110    | 100,13      |
| 300    | Poprad            | 1 982 758 459                                                        | 1 993 645 945  | 99,45       |
| 310    | Stará Ľubovňa     | 376 172 009                                                          | 388 579 387    | 96,81       |
| 320    | Svidník           | 393 666 511                                                          | 394 967 983    | 99,67       |
| 330    | Vranov nad Topľou | 507 888 796                                                          | 528 399 856    | 96,12       |
| 340    | Košice            | 5 920 526 213                                                        | 6 106 538 599  | 96,95       |
| 350    | Košice-okolie     | 526 629 481                                                          | 525 757 547    | 100,17      |
| 360    | Michalovce        | 1 132 677 458                                                        | 1 153 406 829  | 98,20       |
| 370    | Rožňava           | 847 322 139                                                          | 830 516 263    | 102,02      |
| 380    | Spišská Nová Ves  | 1 267 338 383                                                        | 1 280 841 776  | 98,95       |
| 390    | Trebišov          | 658 497 341                                                          | 647 110 862    | 101,76      |
|        | Spolu             | 86 683 480 613                                                       | 88 467 515 977 | 97,98       |

Rozhodnutia na dlžné sumy poistného a príspevkov na SDS vydané od 1. 1. 2008 do 30. 9. 2008

| Por.č. | Pobočky           | Rozhodnutia na dlžné sumy poistného a príspevkov na SDS vydané od 01.01.2008 do 31.01.2008 |             | Rozhodnutia na dlžné sumy poistného a príspevkov na SDS vydané od 01.02.2008 do 29.02.2008 |             | Rozhodnutia na dlžné sumy poistného a príspevkov na SDS vydané od 01.03.2008 do 31.03.2008 |             | Rozhodnutia na dlžné sumy poistného a príspevkov na SDS vydané od 01.04.2008 do 30.04.2008 |             | Rozhodnutia na dlžné sumy poistného a príspevkov na SDS vydané od 01.05.2008 do 31.05.2008 |             | Rozhodnutia na dlžné sumy poistného a príspevkov na SDS vydané od 01.06.2008 do 30.06.2008 |             | Rozhodnutia na dlžné sumy poistného a príspevkov na SDS vydané od 01.07.2008 do 31.07.2008 |             | Rozhodnutia na dlžné sumy poistného a príspevkov na SDS vydané od 01.08.2008 do 31.08.2008 |             | Rozhodnutia na dlžné sumy poistného a príspevkov na SDS vydané od 01.09.2008 do 30.09.2008 |             |
|--------|-------------------|--------------------------------------------------------------------------------------------|-------------|--------------------------------------------------------------------------------------------|-------------|--------------------------------------------------------------------------------------------|-------------|--------------------------------------------------------------------------------------------|-------------|--------------------------------------------------------------------------------------------|-------------|--------------------------------------------------------------------------------------------|-------------|--------------------------------------------------------------------------------------------|-------------|--------------------------------------------------------------------------------------------|-------------|--------------------------------------------------------------------------------------------|-------------|
|        |                   | počet rozhodnutí                                                                           | Sk          | počet rozhodnutí                                                                           | Sk          | počet rozhodnutí                                                                           | Sk          | počet rozhodnutí                                                                           | Sk          | počet rozhodnutí                                                                           | Sk          | počet rozhodnutí                                                                           | Sk          | počet rozhodnutí                                                                           | Sk          | počet rozhodnutí                                                                           | Sk          | počet rozhodnutí                                                                           | Sk          |
| 20     | Bratislava        | 875                                                                                        | 138 137 798 | 1 218                                                                                      | 134 323 001 | 1 048                                                                                      | 96 177 193  | 1 496                                                                                      | 132 026 768 | 1 147                                                                                      | 94 321 078  | 949                                                                                        | 54 614 812  | 1 092                                                                                      | 84 587 865  | 939                                                                                        | 65 010 362  | 868                                                                                        | 92 706 723  |
| 30     | Bratislava-okolie | 205                                                                                        | 11 126 057  | 149                                                                                        | 7 609 170   | 191                                                                                        | 16 275 862  | 316                                                                                        | 12 111 599  | 339                                                                                        | 14 507 809  | 433                                                                                        | 31 880 115  | 415                                                                                        | 11 108 637  | 488                                                                                        | 18 352 629  | 402                                                                                        | 14 233 188  |
| 40     | Trnava            | 648                                                                                        | 26 443 637  | 222                                                                                        | 35 993 063  | 449                                                                                        | 24 173 478  | 243                                                                                        | 25 166 484  | 680                                                                                        | 33 028 739  | 434                                                                                        | 30 533 474  | 313                                                                                        | 13 390 747  | 460                                                                                        | 40 491 563  | 51                                                                                         | 19 800 491  |
| 50     | Dunajská Streda   | 252                                                                                        | 8 853 811   | 257                                                                                        | 8 132 354   | 298                                                                                        | 6 007 725   | 446                                                                                        | 8 921 429   | 383                                                                                        | 9 004 774   | 246                                                                                        | 7 881 338   | 189                                                                                        | 8 933 394   | 175                                                                                        | 10 261 817  | 300                                                                                        | 9 271 879   |
| 60     | Galanta           | 286                                                                                        | 9 232 437   | 397                                                                                        | 7 897 692   | 317                                                                                        | 8 605 409   | 89                                                                                         | 6 611 218   | 207                                                                                        | 10 616 167  | 47                                                                                         | 8 449 861   | 245                                                                                        | 10 304 188  | 51                                                                                         | 8 013 022   | 1 396                                                                                      | 31 994 123  |
| 70     | Senica            | 252                                                                                        | 14 101 840  | 344                                                                                        | 16 041 958  | 458                                                                                        | 15 585 819  | 260                                                                                        | 13 139 262  | 242                                                                                        | 11 438 705  | 226                                                                                        | 12 974 479  | 211                                                                                        | 10 238 629  | 243                                                                                        | 16 193 741  | 356                                                                                        | 19 183 726  |
| 80     | Trenčín           | 217                                                                                        | 19 381 755  | 290                                                                                        | 18 480 448  | 348                                                                                        | 24 484 564  | 446                                                                                        | 31 529 217  | 464                                                                                        | 30 078 195  | 159                                                                                        | 13 652 145  | 198                                                                                        | 6 560 551   | 260                                                                                        | 27 964 821  | 211                                                                                        | 25 787 538  |
| 90     | Považská Bystrica | 359                                                                                        | 26 042 069  | 269                                                                                        | 25 100 671  | 432                                                                                        | 34 593 444  | 232                                                                                        | 29 215 297  | 480                                                                                        | 33 828 883  | 240                                                                                        | 28 930 001  | 153                                                                                        | 25 566 386  | 808                                                                                        | 45 686 910  | 558                                                                                        | 36 099 625  |
| 100    | Prievidza         | 249                                                                                        | 7 228 554   | 321                                                                                        | 11 671 149  | 292                                                                                        | 11 065 849  | 335                                                                                        | 12 561 350  | 304                                                                                        | 12 107 143  | 264                                                                                        | 12 138 420  | 301                                                                                        | 13 772 101  | 289                                                                                        | 9 480 084   | 773                                                                                        | 26 935 195  |
| 110    | Nitra             | 593                                                                                        | 24 636 798  | 690                                                                                        | 22 939 861  | 512                                                                                        | 19 248 530  | 772                                                                                        | 29 025 946  | 690                                                                                        | 20 670 079  | 597                                                                                        | 21 446 285  | 370                                                                                        | 11 511 904  | 445                                                                                        | 32 644 820  | 894                                                                                        | 47 472 027  |
| 120    | Komárno           | 340                                                                                        | 9 069 121   | 315                                                                                        | 7 092 470   | 247                                                                                        | 4 962 567   | 249                                                                                        | 8 796 970   | 253                                                                                        | 10 058 251  | 385                                                                                        | 8 416 086   | 196                                                                                        | 8 412 376   | 316                                                                                        | 7 015 493   | 537                                                                                        | 14 693 184  |
| 130    | Levice            | 55                                                                                         | 4 489 248   | 263                                                                                        | 7 614 169   | 324                                                                                        | 4 948 133   | 422                                                                                        | 11 063 675  | 474                                                                                        | 10 352 891  | 369                                                                                        | 9 099 517   | 313                                                                                        | 7 664 941   | 66                                                                                         | 5 014 817   | 451                                                                                        | 11 129 363  |
| 140    | Nové Zámky        | 121                                                                                        | 7 443 898   | 358                                                                                        | 12 189 447  | 306                                                                                        | 10 106 879  | 204                                                                                        | 8 754 974   | 142                                                                                        | 8 639 287   | 146                                                                                        | 6 014 584   | 162                                                                                        | 9 754 793   | 149                                                                                        | 9 955 566   | 374                                                                                        | 14 586 088  |
| 150    | Topoľčany         | 577                                                                                        | 16 476 350  | 891                                                                                        | 25 828 591  | 337                                                                                        | 18 052 808  | 608                                                                                        | 22 181 425  | 435                                                                                        | 20 457 990  | 357                                                                                        | 21 691 632  | 312                                                                                        | 13 252 477  | 456                                                                                        | 16 148 680  | 1 082                                                                                      | 25 530 188  |
| 160    | Žilina            | 341                                                                                        | 18 991 653  | 539                                                                                        | 22 862 161  | 205                                                                                        | 17 244 615  | 323                                                                                        | 20 913 291  | 195                                                                                        | 19 366 544  | 261                                                                                        | 18 553 943  | 499                                                                                        | 30 691 309  | 196                                                                                        | 17 273 896  | 133                                                                                        | 13 876 402  |
| 170    | Čadca             | 308                                                                                        | 8 772 673   | 280                                                                                        | 9 234 545   | 299                                                                                        | 6 138 379   | 276                                                                                        | 6 568 965   | 283                                                                                        | 11 667 109  | 165                                                                                        | 8 785 124   | 239                                                                                        | 7 168 253   | 167                                                                                        | 5 429 248   | 173                                                                                        | 4 837 246   |
| 180    | Dolný Kubín       | 120                                                                                        | 5 924 885   | 130                                                                                        | 5 292 083   | 212                                                                                        | 5 811 673   | 159                                                                                        | 7 743 935   | 176                                                                                        | 6 607 807   | 131                                                                                        | 5 846 326   | 148                                                                                        | 9 644 050   | 23                                                                                         | 3 570 483   | 134                                                                                        | 9 774 014   |
| 190    | Liptovský Mikuláš | 334                                                                                        | 4 693 373   | 414                                                                                        | 17 546 974  | 166                                                                                        | 8 521 263   | 148                                                                                        | 6 561 610   | 275                                                                                        | 17 558 531  | 57                                                                                         | 3 726 118   | 601                                                                                        | 20 182 432  | 455                                                                                        | 16 023 611  | 141                                                                                        | 3 855 632   |
| 200    | Martin            | 104                                                                                        | 6 176 771   | 184                                                                                        | 9 142 864   | 186                                                                                        | 10 945 991  | 257                                                                                        | 11 400 034  | 133                                                                                        | 5 618 074   | 279                                                                                        | 12 691 469  | 69                                                                                         | 8 934 483   | 87                                                                                         | 7 457 454   | 81                                                                                         | 10 032 923  |
| 210    | Banská Bystrica   | 502                                                                                        | 14 687 470  | 545                                                                                        | 18 076 059  | 292                                                                                        | 50 004 409  | 227                                                                                        | 33 345 170  | 531                                                                                        | 38 915 414  | 291                                                                                        | 24 585 294  | 460                                                                                        | 16 487 508  | 342                                                                                        | 31 233 456  | 280                                                                                        | 19 133 525  |
| 220    | Lučenec           | 253                                                                                        | 6 687 856   | 597                                                                                        | 13 935 164  | 162                                                                                        | 9 570 824   | 228                                                                                        | 12 332 247  | 210                                                                                        | 11 405 337  | 182                                                                                        | 11 055 486  | 157                                                                                        | 10 754 255  | 184                                                                                        | 4 508 692   | 185                                                                                        | 6 132 955   |
| 230    | Rimavská Sobota   | 113                                                                                        | 6 604 787   | 247                                                                                        | 8 061 072   | 331                                                                                        | 12 303 411  | 210                                                                                        | 6 421 714   | 139                                                                                        | 5 383 725   | 138                                                                                        | 8 655 036   | 154                                                                                        | 8 639 342   | 159                                                                                        | 6 411 779   | 288                                                                                        | 13 321 996  |
| 240    | Veľký Krtíš       | 103                                                                                        | 1 092 334   | 49                                                                                         | 995 764     | 81                                                                                         | 1 482 346   | 80                                                                                         | 1 173 659   | 101                                                                                        | 1 440 055   | 53                                                                                         | 808 236     | 50                                                                                         | 851 547     | 43                                                                                         | 1 170 195   | 61                                                                                         | 1 251 258   |
| 250    | Zvolen            | 187                                                                                        | 7 079 152   | 291                                                                                        | 11 206 451  | 163                                                                                        | 13 804 289  | 272                                                                                        | 10 014 029  | 352                                                                                        | 18 138 589  | 233                                                                                        | 8 315 828   | 404                                                                                        | 9 359 103   | 108                                                                                        | 6 861 206   | 110                                                                                        | 18 926 545  |
| 260    | Žiar nad Hronom   | 383                                                                                        | 7 412 552   | 352                                                                                        | 7 211 892   | 306                                                                                        | 6 113 161   | 339                                                                                        | 9 991 741   | 270                                                                                        | 6 279 887   | 272                                                                                        | 5 341 991   | 281                                                                                        | 6 630 468   | 229                                                                                        | 3 075 083   | 181                                                                                        | 4 683 808   |
| 270    | Prešov            | 192                                                                                        | 17 043 296  | 315                                                                                        | 18 238 152  | 401                                                                                        | 23 028 322  | 320                                                                                        | 18 333 398  | 337                                                                                        | 20 161 412  | 293                                                                                        | 20 298 314  | 221                                                                                        | 17 191 314  | 213                                                                                        | 17 521 616  | 117                                                                                        | 15 455 221  |
| 280    | Bardejov          | 173                                                                                        | 5 271 060   | 179                                                                                        | 4 545 842   | 151                                                                                        | 7 192 842   | 163                                                                                        | 4 279 607   | 150                                                                                        | 5 367 186   | 164                                                                                        | 4 001 774   | 186                                                                                        | 6 302 081   | 156                                                                                        | 4 188 289   | 151                                                                                        | 4 887 982   |
| 290    | Humenné           | 122                                                                                        | 6 088 187   | 284                                                                                        | 5 978 936   | 111                                                                                        | 4 521 390   | 117                                                                                        | 5 004 379   | 123                                                                                        | 5 144 583   | 124                                                                                        | 7 013 661   | 189                                                                                        | 6 811 659   | 178                                                                                        | 9 069 201   | 428                                                                                        | 16 929 315  |
| 300    | Poprad            | 198                                                                                        | 11 636 061  | 182                                                                                        | 6 709 958   | 417                                                                                        | 8 105 163   | 330                                                                                        | 11 103 842  | 174                                                                                        | 9 341 897   | 198                                                                                        | 10 360 135  | 170                                                                                        | 11 211 781  | 146                                                                                        | 5 422 669   | 163                                                                                        | 13 714 075  |
| 310    | Stará Ľubovňa     | 11                                                                                         | 1 954 807   | 63                                                                                         | 2 819 269   | 13                                                                                         | 2 616 497   | 24                                                                                         | 1 870 575   | 161                                                                                        | 7 322 701   | 16                                                                                         | 3 067 705   | 17                                                                                         | 3 526 328   | 19                                                                                         | 2 280 995   | 348                                                                                        | 7 515 218   |
| 320    | Svidník           | 136                                                                                        | 4 334 155   | 130                                                                                        | 4 437 357   | 126                                                                                        | 3 278 298   | 121                                                                                        | 4 329 159   | 161                                                                                        | 5 232 929   | 220                                                                                        | 6 138 172   | 158                                                                                        | 6 544 214   | 137                                                                                        | 4 736 917   | 237                                                                                        | 5 314 145   |
| 330    | Vranov nad Topľou | 43                                                                                         | 4 455 626   | 59                                                                                         | 8 392 026   | 49                                                                                         | 8 897 055   | 62                                                                                         | 4 811 597   | 209                                                                                        | 7 683 095   | 294                                                                                        | 7 919 815   | 34                                                                                         | 976 531     | 77                                                                                         | 1 974 496   | 81                                                                                         | 1 504 221   |
| 340    | Košice            | 323                                                                                        | 34 116 992  | 514                                                                                        | 30 111 807  | 433                                                                                        | 19 108 759  | 345                                                                                        | 17 847 901  | 383                                                                                        | 16 364 852  | 480                                                                                        | 28 178 021  | 403                                                                                        | 21 149 710  | 473                                                                                        | 23 288 663  | 431                                                                                        | 22 633 377  |
| 350    | Košice-okolie     | 259                                                                                        | 8 036 783   | 187                                                                                        | 3 380 954   | 162                                                                                        | 5 561 925   | 173                                                                                        | 3 204 422   | 164                                                                                        | 5 841 557   | 191                                                                                        | 6 067 637   | 262                                                                                        | 7 267 688   | 224                                                                                        | 4 929 348   | 163                                                                                        | 4 594 779   |
| 360    | Michalovce        | 275                                                                                        | 11 410 456  | 345                                                                                        | 9 176 314   | 593                                                                                        | 14 167 795  | 345                                                                                        | 12 499 037  | 225                                                                                        | 11 283 822  | 364                                                                                        | 11 153 024  | 247                                                                                        | 11 919 091  | 238                                                                                        | 10 814 180  | 368                                                                                        | 12 012 713  |
| 370    | Rožňava           | 221                                                                                        | 4 400 970   | 101                                                                                        | 4 640 877   | 183                                                                                        | 7 100 852   | 56                                                                                         | 8 422 827   | 291                                                                                        | 10 592 979  | 67                                                                                         | 1 073 667   | 82                                                                                         | 2 331 515   | 172                                                                                        | 4 516 243   | 87                                                                                         | 12 517 214  |
| 380    | Spišská Nová Ves  | 120                                                                                        | 9 260 854   | 262                                                                                        | 10 666 823  | 236                                                                                        | 7 020 105   | 257                                                                                        | 11 406 326  | 97                                                                                         | 5 322 213   | 150                                                                                        | 6 004 995   | 58                                                                                         | 7 870 921   | 142                                                                                        | 7 596 769   | 108                                                                                        | 5 487 373   |
| 390    | Trebišov          | 205                                                                                        | 6 928 576   | 237                                                                                        | 6 153 802   | 361                                                                                        | 8 080 921   | 295                                                                                        | 8 491 232   | 241                                                                                        | 8 303 182   | 197                                                                                        | 7 105 944   | 277                                                                                        | 6 967 039   | 151                                                                                        | 3 990 845   | 346                                                                                        | 7 151 208   |
|        | Spolu             | 10 055                                                                                     | 535 724 697 | 12 470                                                                                     | 579 731 186 | 11 198                                                                                     | 554 908 540 | 11 245                                                                                     | 589 176 307 | 11 621                                                                                     | 579 453 468 | 9 672                                                                                      | 494 470 463 | 9 836                                                                                      | 474 471 608 | 9 464                                                                                      | 515 579 656 | 13 048                                                                                     | 624 966 484 |

## Výdavky základného fondu nemocenského poistenia v mesiacoch január až september 2008

v tis. Sk

| Druh dávky                | Schválený<br>rozpočet na rok<br>2008 | Časový rozpis<br>rozpočtu na január<br>až september<br>2008 | Skutočnosť<br>január až<br>september<br>2008 | Skutočnosť<br>január až<br>september<br>2007 | Rozdiel stĺ.<br>3-2 | Rozdiel stĺ.<br>3-4 | % plnenia<br>stĺ. 3/1 | % plnenia<br>stĺ. 3/2 | Index stĺ.<br>3/4 |
|---------------------------|--------------------------------------|-------------------------------------------------------------|----------------------------------------------|----------------------------------------------|---------------------|---------------------|-----------------------|-----------------------|-------------------|
| a                         | 1                                    | 2                                                           | 3                                            | 4                                            | 5                   | 6                   | 7                     | 8                     |                   |
| Nemocenské                | 4 494 609                            | 3 340 583                                                   | 4 064 639                                    | 3 298 462                                    | 724 056             | 766 177             | 90,43                 | 121,67                | 123,23            |
| Ošetrovné                 | 188 042                              | 139 241                                                     | 166 085                                      | 139 596                                      | 26 844              | 26 489              | 88,32                 | 119,28                | 118,98            |
| Vyrovňavacia dávka        | 982                                  | 759                                                         | 835                                          | 606                                          | 76                  | 229                 | 85,03                 | 110,01                | 137,79            |
| Materské                  | 1 398 276                            | 1 021 219                                                   | 1 221 084                                    | 1 021 809                                    | 199 865             | 199 275             | 87,33                 | 119,57                | 119,50            |
| Spolu nemocenské<br>dávky | 6 081 909                            | 4 501 802                                                   | 5 452 643                                    | 4 460 473                                    | 950 841             | 992 170             | 89,65                 | 121,12                | 122,24            |
| Zúčtovanie dávok § 112    | 0                                    | 0                                                           | -3 498                                       | -782                                         | -3 498              | -2 716              | 0,00                  | 0,00                  | 0,00              |
| Celkom výdavky            | 6 081 909                            | 4 501 802                                                   | 5 449 145                                    | 4 459 691                                    | 947 343             | 989 454             | 89,60                 | 121,04                | 122,19            |

Plnenie rozpočtu výdavkov na nemocenské dávky podľa jednotlivých pobočiek Sociálnej poisťovne v mesiacoch január až september 2008  
a porovnanie s rovnakým obdobím roka 2007

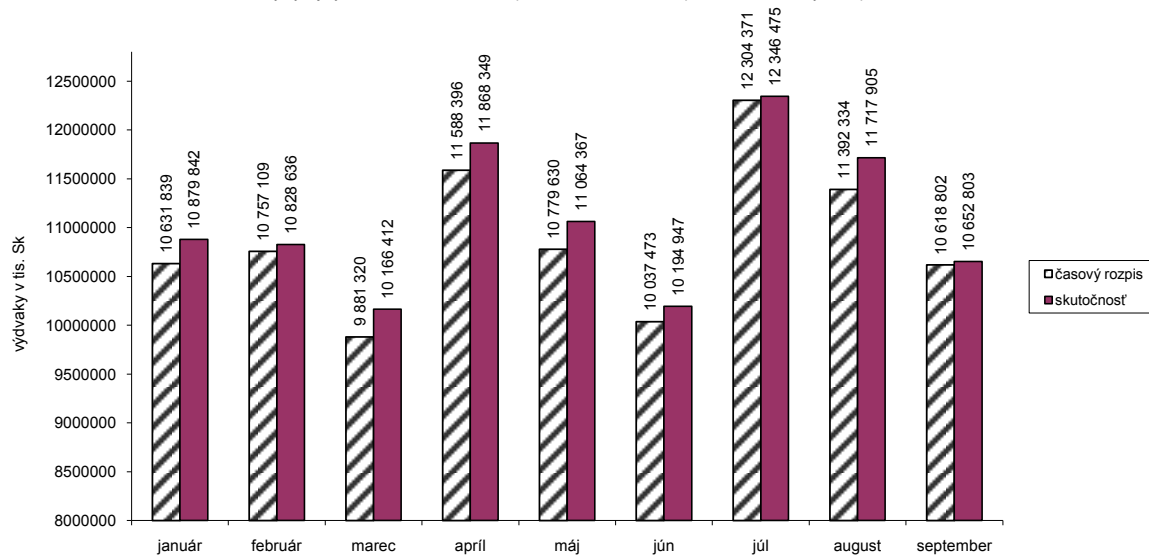
v tis. Sk

| Názov pobočky              | Schválený rozpočet<br>na rok 2008 | Časový rozpis rozpočtu<br>na január až<br>september 2008 | Skutočnosť január až<br>september 2008 | Skutočnosť január až<br>september 2007 | Rozdiel stĺ. 3/<br>2 | % plnenia<br>stĺ. 3/2 | Index stĺ<br>3/4 |
|----------------------------|-----------------------------------|----------------------------------------------------------|----------------------------------------|----------------------------------------|----------------------|-----------------------|------------------|
| a                          | 1                                 | 2                                                        | 3                                      | 4                                      | 5                    | 6                     | 7                |
| Bratislava                 | 1 154 391                         | 850 055                                                  | 1 046 485                              | 843 535                                | 196 430              | 123,11                | 124,06           |
| Bratislava - okolie        | 145 438                           | 107 600                                                  | 127 866                                | 106 656                                | 20 266               | 118,83                | 119,89           |
| Trnava                     | 262 180                           | 196 051                                                  | 233 002                                | 194 259                                | 36 951               | 118,85                | 119,94           |
| Dunajská Streda            | 104 305                           | 78 997                                                   | 95 221                                 | 78 198                                 | 16 224               | 120,54                | 121,77           |
| Galanta                    | 117 994                           | 88 282                                                   | 107 641                                | 87 427                                 | 19 359               | 121,93                | 123,12           |
| Senica                     | 137 226                           | 101 377                                                  | 127 620                                | 100 486                                | 26 243               | 125,89                | 127,00           |
| Trenčín                    | 235 800                           | 174 035                                                  | 213 397                                | 172 545                                | 39 362               | 122,62                | 123,68           |
| Považská Bystrica          | 167 147                           | 121 369                                                  | 151 655                                | 120 228                                | 30 286               | 124,95                | 126,14           |
| Prievidza                  | 179 945                           | 133 215                                                  | 155 878                                | 131 842                                | 22 663               | 117,01                | 118,23           |
| Nitra                      | 223 401                           | 166 468                                                  | 198 164                                | 164 879                                | 31 696               | 119,04                | 120,19           |
| Komárno                    | 72 949                            | 53 717                                                   | 64 715                                 | 53 225                                 | 10 998               | 120,47                | 121,59           |
| Levice                     | 95 663                            | 71 194                                                   | 83 424                                 | 70 489                                 | 12 230               | 117,18                | 118,35           |
| Nové Zámky                 | 91 325                            | 68 176                                                   | 83 569                                 | 67 525                                 | 15 393               | 122,58                | 123,76           |
| Topoľčany                  | 220 723                           | 162 820                                                  | 195 480                                | 161 199                                | 32 660               | 120,06                | 121,27           |
| Žilina                     | 266 162                           | 195 727                                                  | 235 032                                | 193 977                                | 39 305               | 120,08                | 121,16           |
| Čadca                      | 117 553                           | 86 941                                                   | 108 112                                | 86 117                                 | 21 171               | 124,35                | 125,54           |
| Dolný Kubín                | 119 185                           | 87 062                                                   | 110 457                                | 86 350                                 | 23 395               | 126,87                | 127,92           |
| Liptovský Mikuláš          | 132 144                           | 98 820                                                   | 118 915                                | 97 886                                 | 20 095               | 120,33                | 121,48           |
| Martin                     | 118 786                           | 88 190                                                   | 103 539                                | 87 377                                 | 15 349               | 117,40                | 118,50           |
| Banská Bystrica            | 187 752                           | 137 959                                                  | 164 303                                | 136 715                                | 26 344               | 119,10                | 120,18           |
| Lučenec                    | 86 916                            | 65 110                                                   | 72 494                                 | 64 446                                 | 7 384                | 111,34                | 112,49           |
| Rimavská Sobota            | 42 791                            | 31 697                                                   | 37 377                                 | 31 213                                 | 5 680                | 117,92                | 119,75           |
| Veľký Krtíš                | 28 045                            | 21 220                                                   | 25 326                                 | 20 974                                 | 4 106                | 119,35                | 120,75           |
| Zvolen                     | 116 032                           | 85 902                                                   | 97 768                                 | 85 070                                 | 11 866               | 113,81                | 114,93           |
| Žiar nad Hronom            | 56 227                            | 41 718                                                   | 47 238                                 | 41 345                                 | 5 520                | 113,23                | 114,25           |
| Prešov                     | 239 329                           | 176 048                                                  | 219 585                                | 174 435                                | 43 537               | 124,73                | 125,88           |
| Bardejov                   | 73 294                            | 54 701                                                   | 69 758                                 | 54 165                                 | 15 057               | 127,53                | 128,79           |
| Humenné                    | 112 656                           | 83 094                                                   | 94 704                                 | 82 275                                 | 11 610               | 113,97                | 115,11           |
| Poprad                     | 193 893                           | 145 332                                                  | 175 542                                | 143 910                                | 30 210               | 120,79                | 121,98           |
| Stará Ľubovňa              | 83 319                            | 62 306                                                   | 83 474                                 | 61 651                                 | 21 168               | 133,97                | 135,40           |
| Svidník                    | 57 432                            | 43 236                                                   | 54 804                                 | 42 798                                 | 11 568               | 126,76                | 128,05           |
| Vranov nad Topľou          | 80 252                            | 58 500                                                   | 73 161                                 | 57 918                                 | 14 661               | 125,06                | 126,32           |
| Košice                     | 344 416                           | 253 769                                                  | 308 302                                | 251 426                                | 54 533               | 121,49                | 122,62           |
| Košice - okolie            | 40 791                            | 30 038                                                   | 36 101                                 | 29 733                                 | 6 063                | 120,19                | 121,42           |
| Michalovce                 | 135 809                           | 102 380                                                  | 119 525                                | 101 289                                | 17 145               | 116,75                | 118,00           |
| Rožňava                    | 48 214                            | 36 033                                                   | 41 144                                 | 35 703                                 | 5 111                | 114,19                | 115,24           |
| Spišská Nová Ves           | 133 231                           | 98 856                                                   | 122 548                                | 97 860                                 | 23 692               | 123,97                | 125,23           |
| Trebišov                   | 59 193                            | 43 807                                                   | 49 317                                 | 43 346                                 | 5 510                | 112,58                | 113,77           |
| Spolu                      | 6 081 909                         | 4 501 802                                                | 5 452 643                              | 4 460 472                              | 950 841              | 121,12                | 122,24           |
| Zúčtovanie dávok § 112     | 0                                 | 0                                                        | -3 498                                 | -782                                   | -3 498               | 0,00                  | .                |
| <b>Celkom výdavky ZFNP</b> | <b>6 081 909</b>                  | <b>4 501 802</b>                                         | <b>5 449 145</b>                       | <b>4 459 690</b>                       | <b>947 343</b>       | <b>121,04</b>         | <b>122,19</b>    |

Výdavky na dôchodkové dávky podľa druhu poistenia a druhu dôchodku v mesiacoch január až september 2008

| Druh poistenia / druh dôchodku      | Schválený<br>rozpočet na<br>rok 2008 | Rozpis<br>rozpočtu na<br>január až<br>september<br>2008 | Skutočnosť<br>január až<br>september<br>2008 | Skutočnosť<br>január až<br>september<br>2007 | Rozdiel<br>3 - 2 | Rozdiel<br>3 - 4 | % plnenia<br>3/1 | % plnenia<br>3/2 |
|-------------------------------------|--------------------------------------|---------------------------------------------------------|----------------------------------------------|----------------------------------------------|------------------|------------------|------------------|------------------|
| a                                   | 1                                    | 2                                                       | 3                                            | 4                                            | 5                | 6                | 7                | 8                |
| Základný fond starobného poistenia  |                                      |                                                         |                                              |                                              |                  |                  |                  |                  |
| starobný dôchodok                   | 96 141 168                           | 70 690 193                                              | 70 873 694                                   | 67 127 179                                   | 183 501          | 3 746 515        | 73,72            | 100,26           |
| predčasný starobný dôchodok         | 4 348 494                            | 3 197 340                                               | 4 793 332                                    | 3 483 190                                    | 1 595 992        | 1 310 142        | 110,23           | 149,92           |
| vdovský dôchodok                    | 11 679 233                           | 8 587 448                                               | 8 155 877                                    | 7 814 447                                    | -431 571         | 341 430          | 69,83            | 94,97            |
| vdovecký dôchodok                   | 609 267                              | 447 978                                                 | 505 728                                      | 382 355                                      | 57 750           | 123 373          | 83,01            | 112,89           |
| sirotský dôchodok                   | 253 823                              | 186 630                                                 | 123 672                                      | 143 526                                      | -62 958          | -19 854          | 48,72            | 66,27            |
| zúčtovanie dávok § 112, ods.8       | 0                                    | 0                                                       | 5 442                                        | 1 760                                        | 5 442            | 3 682            | .                | .                |
| <b>S p o l u</b>                    | <b>113 031 985</b>                   | <b>83 109 589</b>                                       | <b>84 457 745</b>                            | <b>78 952 457</b>                            | <b>1 348 156</b> | <b>5 505 288</b> | <b>74,72</b>     | <b>101,62</b>    |
| Základný fond invalidného poistenia |                                      |                                                         |                                              |                                              |                  |                  |                  |                  |
| invalidný dôchodok                  | 16 206 175                           | 11 921 736                                              | 12 321 707                                   | 11 250 067                                   | 399 971          | 1 071 640        | 76,03            | 103,35           |
| vdovský dôchodok                    | 2 646 440                            | 1 946 799                                               | 1 971 186                                    | 1 796 389                                    | 24 387           | 174 797          | 74,48            | 101,25           |
| vdovecký dôchodok                   | 309 386                              | 227 593                                                 | 154 990                                      | 128 230                                      | -72 603          | 26 760           | 50,10            | 68,10            |
| sirotský dôchodok                   | 1 067 871                            | 785 557                                                 | 811 134                                      | 779 113                                      | 25 577           | 32 021           | 75,96            | 103,26           |
| zúčtovanie dávok § 112, ods.8       | 0                                    | 0                                                       | 2 974                                        | 887                                          | 2 974            | 2 087            | .                | .                |
| <b>S p o l u</b>                    | <b>20 229 872</b>                    | <b>14 881 685</b>                                       | <b>15 261 991</b>                            | <b>13 954 686</b>                            | <b>380 306</b>   | <b>1 307 305</b> | <b>75,44</b>     | <b>102,56</b>    |
| Dávky dôchodkového poistenia celkom |                                      |                                                         |                                              |                                              |                  |                  |                  |                  |
| starobný dôchodok                   | 96 141 168                           | 70 690 193                                              | 70 873 694                                   | 67 127 179                                   | 183 501          | 3 746 515        | 73,72            | 100,26           |
| predčasný starobný dôchodok         | 4 348 494                            | 3 197 340                                               | 4 793 332                                    | 3 483 190                                    | 1 595 992        | 1 310 142        | 110,23           | 149,92           |
| invalidný dôchodok                  | 16 206 175                           | 11 921 736                                              | 12 321 707                                   | 11 250 067                                   | 399 971          | 1 071 640        | 76,03            | 103,35           |
| vdovský dôchodok                    | 14 325 673                           | 10 534 247                                              | 10 127 063                                   | 9 610 836                                    | -407 184         | 516 227          | 70,69            | 96,13            |
| vdovecký dôchodok                   | 918 653                              | 675 571                                                 | 660 718                                      | 510 585                                      | -14 853          | 150 133          | 71,92            | 97,80            |
| sirotský dôchodok                   | 1 321 694                            | 972 187                                                 | 934 806                                      | 922 639                                      | -37 381          | 12 167           | 70,73            | 96,15            |
| zúčtovanie dávok § 112, ods.8       | 0                                    | 0                                                       | 8 416                                        | 2 647                                        | 8 416            | 5 769            | .                | .                |
| <b>C e l k o m</b>                  | <b>133 261 857</b>                   | <b>97 991 274</b>                                       | <b>99 719 736</b>                            | <b>92 907 143</b>                            | <b>1 728 462</b> | <b>6 812 593</b> | <b>74,83</b>     | <b>101,76</b>    |

Mesačný vývoj výdavkov z dôchodkového poistenia v roku 2008 v porovnaní s časovým rozpisom





Počet osobných účtov v peňažných ústavoch, na ktoré sú poukazované dôchodkové dávky k 30.9.2008 v porovnaní so stavom k 31.12.2007

| Peňažný ústav                          | Stav k<br>31.12.2007 | Rok 2008 |         |         |         |         |         |         |         |         | Rozdiel |       |        |        |        |        |        |        |        |
|----------------------------------------|----------------------|----------|---------|---------|---------|---------|---------|---------|---------|---------|---------|-------|--------|--------|--------|--------|--------|--------|--------|
|                                        |                      | k 31.1.  | 29.2.   | 31.3.   | 30.4.   | 31.5.   | 30.6.   | 31.7.   | 31.8.   | 30.9.   | 2 - 1   | 3 - 1 | 4 - 1  | 5 - 1  | 6 - 1  | 7 - 1  | 8 - 1  | 9 - 1  | 10 - 1 |
| a                                      | 1                    | 2        | 3       | 4       | 5       | 6       | 7       | 8       | 9       | 10      | 11      | 12    | 13     | 14     | 15     | 16     | 17     | 18     | 19     |
| Slovenská sporiteľňa, a.s.             | 165 356              | 166 377  | 167 850 | 167 712 | 169 500 | 171 644 | 173 001 | 173 772 | 176 137 | 177 264 | 1 021   | 2 494 | 2 356  | 4 144  | 6 288  | 7 645  | 8 416  | 10 781 | 11 908 |
| Všeobecná úverová banka, a.s.          | 68 616               | 69 390   | 70 618  | 71 949  | 73 257  | 74 624  | 75 702  | 76 464  | 78 070  | 78 947  | 774     | 2 002 | 3 333  | 4 641  | 6 008  | 7 086  | 7 848  | 9 454  | 10 331 |
| Poštová banka, a.s.                    | 67 384               | 69 337   | 71 297  | 74 503  | 79 092  | 88 764  | 102 014 | 111 778 | 115 042 | 116 776 | 1 953   | 3 913 | 7 119  | 11 708 | 21 380 | 34 630 | 44 394 | 47 658 | 49 392 |
| Tatra banka, a.s.                      | 19 298               | 19 537   | 19 826  | 20 194  | 20 547  | 20 933  | 21 207  | 21 365  | 21 853  | 22 096  | 239     | 528   | 896    | 1 249  | 1 635  | 1 909  | 2 067  | 2 555  | 2 798  |
| OTP banka Slovensko, a.s.,             | 7 992                | 8 052    | 8 139   | 8 235   | 8 363   | 8 549   | 8 681   | 8 781   | 8 947   | 9 034   | 60      | 147   | 243    | 371    | 557    | 689    | 789    | 955    | 1 042  |
| Československá obchodná banka, a.s.    | 8 019                | 8 102    | 8 205   | 8 332   | 8 453   | 8 595   | 8 727   | 8 779   | 8 947   | 9 000   | 83      | 186   | 313    | 434    | 576    | 708    | 760    | 928    | 981    |
| DEXIA banka Slovensko, a.s.            | 8 079                | 8 181    | 8 313   | 8 509   | 8 670   | 8 850   | 8 962   | 9 029   | 9 201   | 9 344   | 102     | 234   | 430    | 591    | 771    | 883    | 950    | 1 122  | 1 265  |
| Volksbank Slovensko, a.s.              | 4 158                | 4 191    | 4 213   | 4 252   | 4 299   | 4 363   | 4 411   | 4 432   | 4 492   | 4 522   | 33      | 55    | 94     | 141    | 205    | 253    | 274    | 334    | 364    |
| Istrobanka, a.s.                       | 2 985                | 3 011    | 3 039   | 3 088   | 3 146   | 3 192   | 3 230   | 3 245   | 3 301   | 3 330   | 26      | 54    | 103    | 161    | 207    | 245    | 260    | 316    | 345    |
| Národná banka Slovenska                | 164                  | 166      | 166     | 170     | 174     | 177     | 177     | 176     | 181     | 182     | 2       | 2     | 6      | 10     | 13     | 13     | 12     | 17     | 18     |
| Privatbanka, a.s.                      | 52                   | 52       | 52      | 51      | 51      | 51      | 51      | 51      | 53      | 51      | 0       | 0     | -1     | -1     | -1     | -1     | -1     | 1      | -1     |
| Unicredit bank Slovakia, a.s.          | 4 067                | 4 102    | 4 146   | 4 207   | 4 273   | 4 342   | 4 400   | 4 409   | 4 506   | 4 561   | 35      | 79    | 140    | 206    | 275    | 333    | 342    | 439    | 494    |
| Brexia, pobočka zahraničnej banky v SR | 0                    | 0        | 0       | 0       | 3       | 54      | 94      | 140     | 211     | 262     | 0       | 0     | 0      | 3      | 54     | 94     | 140    | 211    | 262    |
| S p o l u                              | 356 170              | 360 498  | 365 864 | 371 202 | 379 828 | 394 138 | 410 657 | 422 421 | 430 941 | 435 369 | 4 328   | 9 694 | 15 032 | 23 658 | 37 968 | 54 487 | 66 251 | 74 771 | 79 199 |

## Výdavky základného fondu úrazového poistenia v mesiacoch január až september 2008

v tis.Sk

| Druh dávky<br>a                                                     | Schválený<br>rozpočet<br>na rok 2008<br>1 | Upravený rozpis<br>rozpočtu<br>na rok 2008<br>2 | Časový rozpis<br>rozpočtu na<br>január až september 2008<br>3 | Skutočnosť január až september |           | Rozdiel<br>stl. 4-3<br>6 | Rozdiel<br>stl. 4-5<br>7 | % plnenia<br>stl. 4/2<br>8 | % plnenia<br>stl. 4/3<br>9 |
|---------------------------------------------------------------------|-------------------------------------------|-------------------------------------------------|---------------------------------------------------------------|--------------------------------|-----------|--------------------------|--------------------------|----------------------------|----------------------------|
|                                                                     |                                           |                                                 |                                                               | 2008<br>4                      | 2007<br>5 |                          |                          |                            |                            |
| Úrazový príplatok                                                   | 108 122                                   | 108 122                                         | 79 062                                                        | 71 314                         | 69 150    | -7 748                   | 2 164                    | 65,96                      | 90,20                      |
| Úrazová renta                                                       | 441 492                                   | 441 492                                         | 322 832                                                       | 358 180                        | 313 882   | 35 348                   | 44 298                   | 81,13                      | 110,95                     |
| Jednorazové vyrovnanie                                              | 20 881                                    | 20 881                                          | 15 269                                                        | 5 834                          | 13 578    | -9 435                   | -7 744                   | 27,94                      | 38,21                      |
| Pozostalostná úrazová renta                                         | 10 048                                    | 10 048                                          | 7 347                                                         | 6 651                          | 6 572     | -696                     | 79                       | 66,19                      | 90,52                      |
| Jednorazové odškodnenie                                             | 41 474                                    | 41 474                                          | 30 327                                                        | 25 486                         | 22 581    | -4 841                   | 2 905                    | 61,45                      | 84,04                      |
| Pracovná rehabilitácia a rehabilitačné                              | 0                                         | 0                                               | 0                                                             | 0                              | 0         | .                        | .                        | .                          | .                          |
| Rekvalifikácia a rekvalifikačné                                     | 0                                         | 0                                               | 0                                                             | 0                              | 0         | .                        | .                        | .                          | .                          |
| Náhrada za bolesť a náhrada za sťaženie<br>spoločenského uplatnenia | 470 566                                   | 470 566                                         | 344 092                                                       | 299 253                        | 337 325   | -44 839                  | -38 072                  | 63,59                      | 86,97                      |
| Náhrada nákladov spojených s liečením                               | 9 079                                     | 9 079                                           | 6 639                                                         | 1 715                          | 2 347     | -4 924                   | -632                     | 18,89                      | 25,83                      |
| Náhrada nákladov spojených s pohrebom                               | 3 693                                     | 3 693                                           | 2 700                                                         | 2 381                          | 2 557     | -319                     | -176                     | 64,47                      | 88,17                      |
| Výplata poistných plnení m.r.                                       | 37 311                                    | 37 311                                          | 27 283                                                        | 10 259                         | 14 511    | -17 024                  | -4 252                   | 27,50                      | 37,60                      |
| Spolu úrazové dávky                                                 | 1 142 666                                 | 1 142 666                                       | 835 552                                                       | 781 073                        | 782 503   | -54 479                  | -1 430                   | 68,36                      | 93,48                      |
| Zúčtovanie dôchodkových dávok                                       | 0                                         | 0                                               | 0                                                             | -1 502                         | -826      | -1 502                   | -676                     | 0,00                       | .                          |
| 18% prevod do ZFSP za pob.úrazovej renty                            | 25 898                                    | 25 898                                          | 18 937                                                        | 29 672                         | 4 668     | 10 735                   | 25 004                   | 114,57                     | 156,68                     |
| C e l k o m                                                         | 1 168 564                                 | 1 168 564                                       | 854 489                                                       | 809 243                        | 786 345   | -45 246                  | 22 898                   | 69,25                      | 94,70                      |

Prehľad vyplatených úrazových dávok podľa jednotlivých pobočiek Sociálnej poisťovne a druhu dávky v mesiacoch január až september 2008

v tis.Sk

| Pobočka           | úrazový príplatok | jedn.vyrov.  | jedn.odškod.  | prac.reh.a rehabilit. | rekvalifikačné | náhr.za bolesť | náhr.nákl.spoj. s lieč. | náhr.nákl.spoj. s pohr. | výpl.pois.pln.m.r. | Dávky spolu    |
|-------------------|-------------------|--------------|---------------|-----------------------|----------------|----------------|-------------------------|-------------------------|--------------------|----------------|
| Bratislava        | 8 642             | 18           | 5 267         | 0                     | 0              | 21 980         | 134                     | 237                     | 1 325              | 37 604         |
| Bratislava-okolie | 1 701             | 18           | 281           | 0                     | 0              | 3 844          | 14                      | 71                      | 0                  | 5 929          |
| Trnava            | 3 710             | 0            | 1 828         | 0                     | 0              | 11 584         | 20                      | 58                      | 86                 | 17 286         |
| Dunajská Streda   | 1 366             | 0            | 0             | 0                     | 0              | 2 000          | 6                       | 0                       | 0                  | 3 372          |
| Galanta           | 1 421             | 0            | 0             | 0                     | 0              | 4 750          | 9                       | 22                      | 0                  | 6 201          |
| Senica            | 1 343             | 214          | 1 220         | 0                     | 0              | 3 076          | 14                      | 15                      | 53                 | 5 934          |
| Trenčín           | 3 054             | 0            | 1 071         | 0                     | 0              | 8 267          | 13                      | 122                     | 178                | 12 705         |
| Považská Bystrica | 2 979             | 107          | 1 623         | 0                     | 0              | 12 812         | 64                      | 127                     | 0                  | 17 713         |
| Prievidza         | 6 628             | 414          | 92            | 0                     | 0              | 41 799         | 137                     | 218                     | 442                | 49 729         |
| Nitra             | 2 754             | 167          | 1 570         | 0                     | 0              | 10 093         | 16                      | 96                      | 166                | 14 862         |
| Komárno           | 719               | 14           | 0             | 0                     | 0              | 1 938          | 0                       | 0                       | 0                  | 2 671          |
| Levice            | 1 379             | 35           | 0             | 0                     | 0              | 4 400          | 27                      | 0                       | 0                  | 5 841          |
| Nové Zámky        | 878               | 0            | 0             | 0                     | 0              | 3 257          | 0                       | 0                       | 0                  | 4 135          |
| Topoľčany         | 2 580             | 455          | 813           | 0                     | 0              | 5 997          | 2                       | 56                      | 0                  | 9 903          |
| Žilina            | 3 349             | 99           | 24            | 0                     | 0              | 11 363         | 17                      | 80                      | 12                 | 14 942         |
| Čadca             | 1 204             | 45           | 0             | 0                     | 0              | 4 028          | 41                      | 61                      | 529                | 5 909          |
| Dolný Kubín       | 922               | 19           | 1 262         | 0                     | 0              | 6 457          | 34                      | 124                     | 1 223              | 10 040         |
| Liptovský Mikuláš | 1 725             | 140          | 1 402         | 0                     | 0              | 5 577          | 18                      | 66                      | 481                | 9 409          |
| Martin            | 1 342             | 52           | 0             | 0                     | 0              | 6 703          | 85                      | 61                      | 11                 | 8 254          |
| Banská Bystrica   | 2 828             | 0            | 1 611         | 0                     | 0              | 9 663          | 25                      | 247                     | 276                | 14 650         |
| Lučenec           | 1 278             | 401          | 0             | 0                     | 0              | 10 438         | 3                       | 147                     | 12                 | 12 280         |
| Rimavská Sobota   | 467               | 40           | 0             | 0                     | 0              | 2 611          | 8                       | 0                       | 0                  | 3 126          |
| Veľký Krtíš       | 320               | 117          | 408           | 0                     | 0              | 7 443          | 64                      | 75                      | 236                | 8 662          |
| Zvolen            | 1 664             | 75           | 0             | 0                     | 0              | 6 333          | 14                      | 32                      | 0                  | 8 118          |
| Žiar nad Hronom   | 888               | 0            | 0             | 0                     | 0              | 4 670          | 23                      | 0                       | 344                | 5 925          |
| Prešov            | 2 389             | 311          | 1 206         | 0                     | 0              | 7 588          | 27                      | 0                       | 0                  | 11 522         |
| Bardejov          | 382               | 153          | 24            | 0                     | 0              | 3 891          | 4                       | 42                      | 0                  | 4 497          |
| Humenné           | 1 256             | 0            | 0             | 0                     | 0              | 6 154          | 35                      | 0                       | 2 625              | 10 071         |
| Poprad            | 3 024             | 0            | 0             | 0                     | 0              | 8 558          | 42                      | 0                       | 2                  | 11 626         |
| Stará Ľubovňa     | 367               | 46           | 0             | 0                     | 0              | 1 801          | 17                      | 0                       | 0                  | 2 231          |
| Svidník           | 406               | 34           | 0             | 0                     | 0              | 2 521          | 24                      | 0                       | 0                  | 2 985          |
| Vranov nad Topľou | 396               | 0            | 0             | 0                     | 0              | 3 302          | 4                       | 0                       | 0                  | 3 702          |
| Košice            | 3 923             | 2 854        | 3 341         | 0                     | 0              | 19 874         | 638                     | 172                     | 1 659              | 32 460         |
| Košice-okolie     | 465               | 8            | 0             | 0                     | 0              | 2 468          | 28                      | 0                       | 0                  | 2 970          |
| Michalovce        | 951               | 0            | 896           | 0                     | 0              | 11 618         | 36                      | 38                      | 0                  | 13 539         |
| Rožňava           | 780               | 0            | 1 534         | 0                     | 0              | 7 812          | 20                      | 175                     | 600                | 10 922         |
| Spišská Nová Ves  | 1 414             | 0            | 0             | 0                     | 0              | 10 288         | 46                      | 41                      | 0                  | 11 788         |
| Trebišov          | 423               | 0            | 12            | 0                     | 0              | 2 293          | 5                       | 0                       | 0                  | 2 733          |
| <b>Spolu</b>      | <b>71 314</b>     | <b>5 834</b> | <b>25 486</b> | <b>0</b>              | <b>0</b>       | <b>299 253</b> | <b>1 715</b>            | <b>2 381</b>            | <b>10 259</b>      | <b>416 242</b> |

Plnenie rozpočtu výdavkov na úrazové dávky podľa jednotlivých pobočiek Sociálnej poisťovne v mesiacoch január až september 2008

| Názov pobočky                 | Schválený<br>rozpočet na<br>rok 2008 | Rozpis rozpočtu<br>na január až<br>september 2008 | Skutočnosť január až september |         | Rozdiel<br>stĺ. 4 - 2 | % plnenia<br>stĺ. 4/1 | % plnenia<br>stĺ. 4/2 | Index<br>stĺ. 4/3 |
|-------------------------------|--------------------------------------|---------------------------------------------------|--------------------------------|---------|-----------------------|-----------------------|-----------------------|-------------------|
|                               |                                      |                                                   | 2007                           | 2008    |                       |                       |                       |                   |
| a                             | 1                                    | 2                                                 | 3                              | 4       | 5                     | 6                     | 7                     | 8                 |
| Bratislava                    | 68 770                               | 50 750                                            | 48 370                         | 37 604  | -13 146               | 54,68                 | 74,10                 | 77,74             |
| Bratislava-okolie             | 7 533                                | 5 559                                             | 5 208                          | 5 929   | 370                   | 78,71                 | 106,65                | 113,84            |
| Trnava                        | 17 900                               | 13 210                                            | 12 396                         | 17 286  | 4 076                 | 96,57                 | 130,85                | 139,45            |
| Dunajská Streda               | 6 842                                | 5 049                                             | 3 340                          | 3 372   | -1 677                | 49,28                 | 66,78                 | 100,96            |
| Galanta                       | 10 229                               | 7 549                                             | 6 523                          | 6 201   | -1 348                | 60,62                 | 54,35                 | 95,06             |
| Senica                        | 8 777                                | 6 477                                             | 5 887                          | 5 934   | -543                  | 67,61                 | 91,61                 | 100,80            |
| Trenčín                       | 19 904                               | 14 689                                            | 14 093                         | 12 705  | -1 984                | 63,83                 | 86,49                 | 90,15             |
| Považská Bystrica             | 20 457                               | 15 097                                            | 13 428                         | 17 713  | 2 616                 | 86,59                 | 117,33                | 131,91            |
| Prievidza                     | 123 988                              | 91 503                                            | 85 472                         | 49 729  | -41 774               | 40,11                 | 54,35                 | 58,18             |
| Nitra                         | 19 144                               | 14 128                                            | 13 585                         | 14 862  | 734                   | 77,63                 | 105,19                | 109,40            |
| Komárno                       | 5 598                                | 4 131                                             | 3 893                          | 2 671   | -1 460                | 47,71                 | 64,65                 | 68,61             |
| Levice                        | 7 188                                | 5 305                                             | 4 724                          | 5 841   | 536                   | 81,26                 | 110,11                | 123,65            |
| Nové Zámky                    | 4 561                                | 3 366                                             | 2 823                          | 4 135   | 769                   | 90,66                 | 122,85                | 146,48            |
| Topoľčany                     | 15 136                               | 11 170                                            | 10 739                         | 9 903   | -1 267                | 65,43                 | 88,65                 | 92,22             |
| Žilina                        | 25 088                               | 18 515                                            | 17 479                         | 14 942  | -3 573                | 59,56                 | 80,70                 | 85,49             |
| Čadca                         | 13 131                               | 9 691                                             | 8 978                          | 5 909   | -3 782                | 45,00                 | 60,98                 | 65,82             |
| Dolný Kubín                   | 8 985                                | 6 631                                             | 5 623                          | 10 040  | 3 409                 | 111,74                | 151,41                | 178,55            |
| Liptovský Mikuláš             | 14 168                               | 10 456                                            | 9 670                          | 9 409   | -1 047                | 66,41                 | 89,99                 | 97,30             |
| Martin                        | 11 749                               | 8 671                                             | 7 937                          | 8 254   | -417                  | 70,25                 | 95,19                 | 103,99            |
| Banská Bystrica               | 34 003                               | 25 094                                            | 22 207                         | 14 650  | -10 444               | 43,08                 | 58,38                 | 65,97             |
| Lučenec                       | 26 401                               | 19 484                                            | 17 156                         | 12 280  | -7 204                | 46,51                 | 63,03                 | 71,58             |
| Rimavská Sobota               | 3 732                                | 2 754                                             | 2 349                          | 3 126   | 372                   | 83,76                 | 113,50                | 133,08            |
| Veľký Krtíš                   | 15 136                               | 11 170                                            | 10 468                         | 8 662   | -2 508                | 57,23                 | 77,54                 | 82,75             |
| Zvolen                        | 10 229                               | 7 549                                             | 5 937                          | 8 118   | 569                   | 79,36                 | 107,54                | 136,74            |
| Žiar nad Hronom               | 9 814                                | 7 243                                             | 7 186                          | 5 925   | -1 318                | 60,37                 | 81,81                 | 82,45             |
| Prešov                        | 17 140                               | 12 649                                            | 8 847                          | 11 522  | -1 127                | 67,22                 | 91,09                 | 130,24            |
| Bardejov                      | 6 427                                | 4 743                                             | 3 952                          | 4 497   | -246                  | 69,97                 | 94,81                 | 113,79            |
| Humenné                       | 10 712                               | 7 905                                             | 6 284                          | 10 071  | 2 166                 | 94,02                 | 127,39                | 160,26            |
| Poprad                        | 14 859                               | 10 966                                            | 10 273                         | 11 626  | 660                   | 78,24                 | 106,02                | 113,17            |
| Stará Ľubovňa                 | 8 708                                | 6 427                                             | 6 390                          | 2 231   | -4 196                | 25,62                 | 34,72                 | 34,91             |
| Svidník                       | 3 732                                | 2 754                                             | 2 791                          | 2 985   | 231                   | 79,98                 | 108,38                | 106,95            |
| Vranov nad Topľou             | 6 980                                | 5 151                                             | 5 041                          | 3 702   | -1 449                | 53,04                 | 71,87                 | 73,44             |
| Košice                        | 46 789                               | 34 530                                            | 28 012                         | 32 460  | -2 070                | 69,38                 | 94,00                 | 115,88            |
| Košice-okolie                 | 7 810                                | 5 764                                             | 5 775                          | 2 970   | -2 794                | 38,03                 | 51,53                 | 51,43             |
| Michalovce                    | 13 477                               | 9 946                                             | 8 180                          | 13 539  | 3 593                 | 100,46                | 136,12                | 165,51            |
| Rožňava                       | 14 928                               | 11 017                                            | 9 725                          | 10 922  | -95                   | 73,16                 | 99,14                 | 112,31            |
| Spišská Nová Ves              | 25 572                               | 18 872                                            | 17 732                         | 11 788  | -7 084                | 46,10                 | 62,46                 | 66,48             |
| Trebišov                      | 5 529                                | 4 080                                             | 3 576                          | 2 733   | -1 347                | 49,43                 | 66,98                 | 76,43             |
| Pobočky spolu                 | 691 126                              | 510 051                                           | 462 049                        | 416 242 | -93 809               | 60,23                 | 81,61                 | 90,09             |
| Ústredie - renty              | 451 540                              | 325 510                                           | 320 454                        | 364 831 | 39 321                | 80,80                 | 112,08                | 113,85            |
| Zúčtovanie dôchodkových dávok | 0                                    | 0                                                 | -826                           | -1 502  | -1 502                | .                     | .                     | .                 |
| 18% prevod do ZFSP za pob.ÚR  | 25 898                               | 18 928                                            | 4 668                          | 29 672  | 10 744                | 114,57                | 156,76                | .                 |
| Celkom                        | 1 168 564                            | 854 489                                           | 786 345                        | 809 243 | -45 246               | 69,25                 | 94,70                 | .                 |

Plnenie rozpočtu výdavkov na dávku garančného poistenia podľa jednotlivých pobočiek Sociálnej poisťovne v mesiacoch január až september 2008 a porovnanie s rovnakým obdobím roka 2007

v tis. Sk

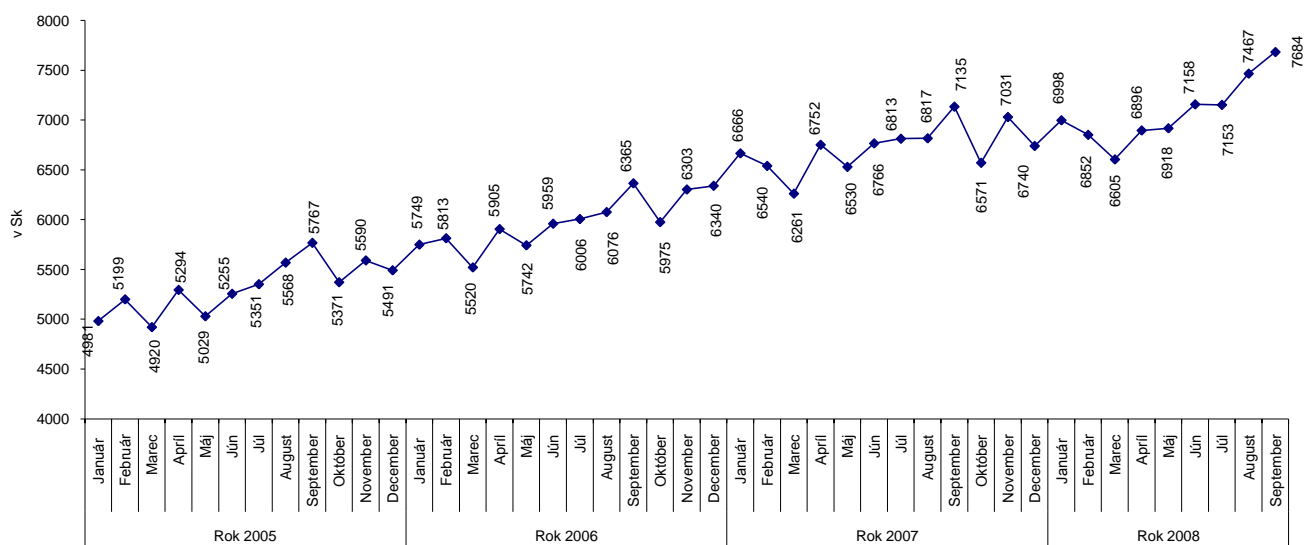
| Pobočka            | Dávka garančného poistenia     |                                                    |                                     |                                     | Rozdiel stĺ 3-2 | úhradu príspevkov na SDS január až september 2008 | Spolu výdavky ZFGP stĺ. 3+6 |
|--------------------|--------------------------------|----------------------------------------------------|-------------------------------------|-------------------------------------|-----------------|---------------------------------------------------|-----------------------------|
|                    | Schválený rozpočet na rok 2008 | Časový rozpis rozpočtu na január až september 2008 | Skutočnosť január až september 2008 | Skutočnosť január až september 2007 |                 |                                                   |                             |
| a                  | 1                              | 2                                                  | 3                                   | 4                                   | 5               | 6                                                 | 7                           |
| Bratislava         | 27 996                         | 20 997                                             | 6 545                               | 8 739                               | -14 452         | 150 350                                           | 156 895                     |
| Bratislava -okolie | 8 796                          | 6 597                                              | 0                                   | 891                                 | -6 597          | 17 719                                            | 17 719                      |
| Trnava             | 1 704                          | 1 278                                              | 1 078                               | 509                                 | -200            | 35 001                                            | 36 079                      |
| Dunajská Streda    | 12                             | 9                                                  | 0                                   | 0                                   | -9              | 8 755                                             | 8 755                       |
| Galanta            | 12                             | 9                                                  | 0                                   | 0                                   | -9              | 12 849                                            | 12 849                      |
| Senica             | 12                             | 9                                                  | 4 597                               | 0                                   | 4 588           | 20 760                                            | 25 356                      |
| Trenčín            | 144                            | 108                                                | 1 752                               | 58                                  | 1 644           | 24 872                                            | 26 624                      |
| Považská Bystrica  | 8 652                          | 6 489                                              | 26                                  | 2 834                               | -6 463          | 27 937                                            | 27 963                      |
| Prievidza          | 1 404                          | 1 053                                              | 898                                 | 483                                 | -155            | 12 871                                            | 13 769                      |
| Nitra              | 1 596                          | 1 197                                              | 4 295                               | 545                                 | 3 098           | 26 379                                            | 30 674                      |
| Komárno            | 12                             | 9                                                  | 0                                   | 0                                   | -9              | 8 550                                             | 8 550                       |
| Levice             | 2 256                          | 1 692                                              | 0                                   | 778                                 | -1 692          | 8 435                                             | 8 435                       |
| Nové Zámky         | 12                             | 9                                                  | 0                                   | 0                                   | -9              | 10 707                                            | 10 707                      |
| Topoľčany          | 12                             | 9                                                  | 0                                   | 0                                   | -9              | 17 486                                            | 17 486                      |
| Žilina             | 12 420                         | 9 315                                              | 1 605                               | 732                                 | -7 710          | 23 661                                            | 25 266                      |
| Čadca              | 60                             | 45                                                 | 0                                   | 20                                  | -45             | 5 252                                             | 5 252                       |
| Dolný Kubín        | 12                             | 9                                                  | 0                                   | 0                                   | -9              | 7 635                                             | 7 635                       |
| Liptovský Mikuláš  | 636                            | 477                                                | -2                                  | 220                                 | -479            | 12 388                                            | 12 386                      |
| Martin             | 2 172                          | 1 629                                              | 1 256                               | 748                                 | -373            | 11 061                                            | 12 317                      |
| Banská Bystrica    | 12                             | 9                                                  | 948                                 | 449                                 | 939             | 30 196                                            | 31 144                      |
| Lučenec            | 48 300                         | 36 225                                             | 37 613                              | 16 613                              | 1 388           | 13 928                                            | 51 541                      |
| Rimavská Sobota    | 96                             | 72                                                 | 512                                 | 35                                  | 440             | 8 124                                             | 8 636                       |
| Veľký Krtíš        | 5 508                          | 4 131                                              | 5                                   | 0                                   | -4 126          | 1 047                                             | 1 052                       |
| Zvolen             | 72                             | 54                                                 | 1 636                               | 24                                  | 1 582           | 14 212                                            | 15 848                      |
| Žiar nad Hronom    | 2 760                          | 2 070                                              | 5 721                               | 36                                  | 3 651           | 5 940                                             | 11 661                      |
| Prešov             | 10 704                         | 8 028                                              | 3 908                               | 3 635                               | -4 120          | 20 517                                            | 24 425                      |
| Bardejov           | 12                             | 9                                                  | 689                                 | 0                                   | 680             | 7 503                                             | 8 193                       |
| Humenné            | 3 324                          | 2 493                                              | 10 334                              | 1 144                               | 7 841           | 7 424                                             | 17 758                      |
| Poprad             | 4 404                          | 3 303                                              | 4 145                               | 1 385                               | 842             | 13 969                                            | 18 114                      |
| Stará Ľubovňa      | 12                             | 9                                                  | 0                                   | 0                                   | -9              | 3 056                                             | 3 056                       |
| Svidník            | 12                             | 9                                                  | 39                                  | 0                                   | 30              | 5 109                                             | 5 148                       |
| Vranov nad Topľou  | 12                             | 9                                                  | 60                                  | 0                                   | 51              | 7 325                                             | 7 385                       |
| Košice             | 6 696                          | 5 022                                              | 478                                 | 1 607                               | -4 544          | 31 354                                            | 31 832                      |
| Košice-okolie      | 12                             | 9                                                  | 0                                   | 0                                   | -9              | 4 865                                             | 4 865                       |
| Michalovce         | 12                             | 9                                                  | 0                                   | 0                                   | -9              | 13 978                                            | 13 978                      |
| Rožňava            | 12                             | 9                                                  | 0                                   | 0                                   | -9              | 5 387                                             | 5 387                       |
| Spišská Nová Ves   | 84                             | 63                                                 | 0                                   | 27                                  | -63             | 9 647                                             | 9 647                       |
| Trebišov           | 36                             | 27                                                 | 9                                   | 9                                   | -18             | 6 211                                             | 6 220                       |
| Spolu              | 150 000                        | 112 500                                            | 88 147                              | 41 521                              | -24 353         | 652 457                                           | 740 604                     |

Plnenie rozpočtu výdavkov na dávku v nezamestnanosti podľa jednotlivých pobočiek Sociálnej poisťovne v mesiacoch január až september 2008 a porovnanie s rovnakým obdobím roka 2007

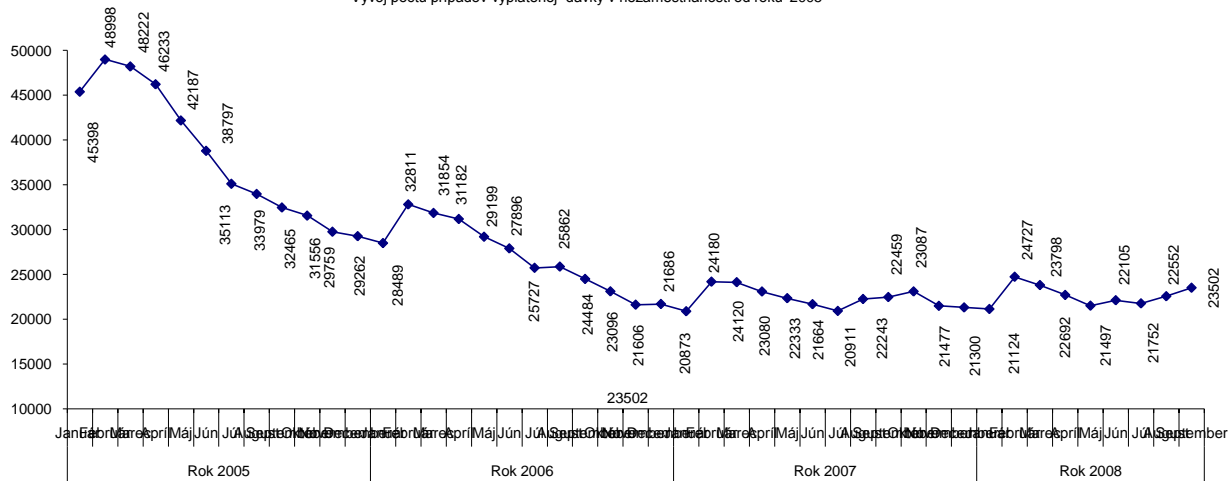
tis. Sk

| Pobočka                               | Schválený rozpočet na rok 2008 | Časový rozpis rozpočtu na január až september 2008 | Skutočnosť január až september 2008 | Skutočnosť január až september 2007 | Rozdiel 3-2 | % plnenia 3/2 | Index 3/4 |
|---------------------------------------|--------------------------------|----------------------------------------------------|-------------------------------------|-------------------------------------|-------------|---------------|-----------|
| a                                     | 1                              | 2                                                  | 3                                   | 4                                   | 5           | 6             | 7         |
| Bratislava                            | 194 046                        | 143 927                                            | 149 731                             | 119 279                             | 5 804       | 104,03        | 125,53    |
| Bratislava - okolie                   | 76 463                         | 56 763                                             | 63 799                              | 47 625                              | 7 036       | 112,40        | 133,96    |
| Trnava                                | 85 304                         | 63 487                                             | 69 382                              | 78 491                              | 5 895       | 109,29        | 88,39     |
| Dunajská Streda                       | 48 447                         | 35 960                                             | 30 818                              | 39 562                              | -5 142      | 85,70         | 77,90     |
| Galanta                               | 58 343                         | 43 024                                             | 41 871                              | 33 491                              | -1 153      | 97,32         | 125,02    |
| Senica                                | 52 181                         | 39 811                                             | 35 632                              | 35 354                              | -4 179      | 89,50         | 100,79    |
| Trenčín                               | 61 297                         | 45 737                                             | 40 745                              | 36 770                              | -4 992      | 89,09         | 110,81    |
| Považská Bystrica                     | 54 957                         | 38 800                                             | 38 823                              | 36 811                              | 23          | 100,06        | 105,47    |
| Prievidza                             | 71 337                         | 54 251                                             | 44 583                              | 52 699                              | -9 668      | 82,18         | 84,60     |
| Nitra                                 | 65 492                         | 49 891                                             | 53 095                              | 42 602                              | 3 204       | 106,42        | 124,63    |
| Komárno                               | 40 039                         | 30 285                                             | 33 189                              | 30 112                              | 2 904       | 109,59        | 110,22    |
| Levice                                | 41 642                         | 31 303                                             | 33 598                              | 28 389                              | 2 295       | 107,33        | 118,35    |
| Nové Zámky                            | 45 131                         | 34 184                                             | 38 126                              | 33 100                              | 3 942       | 111,53        | 115,18    |
| Topoľčany                             | 57 296                         | 43 832                                             | 40 438                              | 39 756                              | -3 394      | 92,26         | 101,71    |
| Žilina                                | 53 475                         | 39 184                                             | 42 573                              | 38 034                              | 3 389       | 108,65        | 111,93    |
| Čadca                                 | 28 039                         | 21 223                                             | 22 434                              | 27 746                              | 1 211       | 105,70        | 80,85     |
| Dolný Kubín                           | 41 243                         | 29 800                                             | 33 762                              | 29 707                              | 3 962       | 113,30        | 113,65    |
| Liptovský Mikuláš                     | 46 527                         | 34 940                                             | 34 646                              | 33 448                              | -294        | 99,16         | 103,58    |
| Martin                                | 37 595                         | 27 324                                             | 29 875                              | 28 068                              | 2 551       | 109,34        | 106,44    |
| Banská Bystrica                       | 51 689                         | 39 392                                             | 40 579                              | 36 925                              | 1 187       | 103,01        | 109,89    |
| Lučenec                               | 46 951                         | 37 359                                             | 30 986                              | 32 656                              | -6 373      | 82,94         | 94,89     |
| Rimavská Sobota                       | 30 251                         | 22 173                                             | 21 158                              | 23 766                              | -1 015      | 95,42         | 89,03     |
| Veľký Krtíš                           | 15 199                         | 11 417                                             | 15 381                              | 16 380                              | 3 964       | 134,72        | 93,90     |
| Zvolen                                | 41 777                         | 32 640                                             | 31 607                              | 29 163                              | -1 033      | 96,83         | 108,38    |
| Žiar nad Hronom                       | 36 769                         | 27 123                                             | 27 122                              | 33 268                              | -1          | 100,00        | 81,53     |
| Prešov                                | 70 087                         | 52 536                                             | 56 463                              | 45 260                              | 3 927       | 107,48        | 124,75    |
| Bardejov                              | 21 670                         | 16 438                                             | 15 418                              | 21 860                              | -1 020      | 93,80         | 70,53     |
| Humenné                               | 41 845                         | 31 134                                             | 39 433                              | 33 578                              | 8 299       | 126,66        | 117,44    |
| Poprad                                | 47 650                         | 36 314                                             | 39 783                              | 37 037                              | 3 469       | 109,55        | 107,41    |
| Stará Ľubovňa                         | 9 421                          | 7 226                                              | 7 333                               | 10 946                              | 107         | 101,48        | 66,99     |
| Svidník                               | 14 645                         | 11 005                                             | 12 004                              | 17 989                              | 999         | 109,08        | 66,73     |
| Vranov nad Topľou                     | 21 251                         | 16 097                                             | 16 771                              | 18 071                              | 674         | 104,19        | 92,81     |
| Košice                                | 78 373                         | 58 106                                             | 63 495                              | 52 694                              | 5 389       | 109,27        | 120,50    |
| Košice-okolie                         | 32 261                         | 24 185                                             | 27 702                              | 26 489                              | 3 517       | 114,54        | 104,58    |
| Michalovce                            | 44 537                         | 33 330                                             | 33 998                              | 29 492                              | 668         | 102,01        | 115,28    |
| Rožňava                               | 37 320                         | 25 995                                             | 28 501                              | 23 701                              | 2 506       | 109,64        | 120,25    |
| Spišská Nová Ves                      | 42 940                         | 32 332                                             | 36 954                              | 27 335                              | 4 622       | 114,30        | 135,19    |
| Trebišov                              | 26 350                         | 20 036                                             | 20 611                              | 23 209                              | 575         | 102,87        | 88,80     |
| Spolu                                 | 1 869 840                      | 1 398 564                                          | 1 442 418                           | 1 350 864                           | 43 854      | 103,14        | 106,78    |
| Zúčtovanie dávok § 112                | 0                              | 0                                                  | -3 416                              | -1 039                              | -3 416      | 0,00          | .         |
| Refundácia dávky v nezamestnanosti EÚ | 0                              | 0                                                  | 343                                 | 323                                 | 343         | 0,00          | 0,00      |
| Výdavky ZFPvN                         | 1 869 840                      | 1 398 564                                          | 1 439 345                           | 1 350 148                           | 40 781      | 102,92        | 106,61    |

Vývoj priemernej výšky dávky v nezamestnanosti od roku 2005



Vývoj počtu prípadov vyplatené dávky v nezamestnanosti od roku 2005



**Vyhodnotenie plnenia rozpočtu výdavkov (nákladov) správneho fondu Sociálnej poisťovne za obdobie január až september 2008**  
**v štruktúre funkčnej a ekonomickej klasifikácie**

| Funkčná klasifikácia             |                                                                  |                  |           |         | Ekonomická klasifikácia                                                   |           | Text      | Upravený rozpis rozpočtu na rok 2008 | Skutočnosť za obdobie január až september 2008 | % plnenia (2 : 1) |           |       |
|----------------------------------|------------------------------------------------------------------|------------------|-----------|---------|---------------------------------------------------------------------------|-----------|-----------|--------------------------------------|------------------------------------------------|-------------------|-----------|-------|
| oddiel/skupina/ trieda/podtrieda |                                                                  | Hlavná kategória | Kategória | Položka | Podpo-ložka                                                               |           |           |                                      |                                                |                   |           |       |
| a                                | b                                                                | c                | d         | e       | f                                                                         | 1         | 2         | 3                                    |                                                |                   |           |       |
| 10.9.0.3                         | 600                                                              | 610              |           |         | Bežné výdavky                                                             | 4 410 092 | 2 772 487 | 62,87                                |                                                |                   |           |       |
| 10.9.0.3                         |                                                                  |                  |           |         | Mzdy, platy, služobné príjmy a ostatné osobné vyrovnania                  | 1 746 926 | 1 118 475 | 64,03                                |                                                |                   |           |       |
| 10.9.0.3                         |                                                                  |                  |           |         | Tarifný plat, osobný plat, základný plat vrátane ich náhrad               | 1 465 300 | 981 493   | 66,98                                |                                                |                   |           |       |
| 10.9.0.3                         |                                                                  |                  |           |         | Príplatky                                                                 | 19 184    | 13 754    | 71,70                                |                                                |                   |           |       |
| 10.9.0.3                         |                                                                  |                  |           |         | Náhrada za pracovnú pohotovosť                                            | 529       | 52        | 9,83                                 |                                                |                   |           |       |
| 10.9.0.3                         |                                                                  |                  |           |         | Odmeny                                                                    | 157 891   | 123 176   | 78,01                                |                                                |                   |           |       |
| 10.9.0.3                         |                                                                  |                  |           |         | Ostatné osobné vyrovnania                                                 | -         | -         | -                                    |                                                |                   |           |       |
| 10.9.0.3                         |                                                                  |                  |           |         | Doplato k platy a ďalší plat                                              | 104 022   | -         | -                                    |                                                |                   |           |       |
| 10.9.0.3                         |                                                                  |                  |           |         | Poistné a príspevok do poisťovní                                          | 654 056   | 410 554   | 62,77                                |                                                |                   |           |       |
| 10.9.0.3                         |                                                                  |                  |           |         | Poistné do Všeobecnej zdravotnej poisťovne                                | 98 925    | 65 020    | 65,73                                |                                                |                   |           |       |
| 10.9.0.3                         | Poistné do Spoločnej zdravotnej poisťovne                        | 33 488           | 21 118    | 63,06   |                                                                           |           |           |                                      |                                                |                   |           |       |
| 10.9.0.3                         | Poistné do ostatných zdravotných poisťovní                       | 36 387           | 24 296    | 66,77   |                                                                           |           |           |                                      |                                                |                   |           |       |
| 10.9.0.3                         | Poistné do Sociálnej poisťovne                                   | 446 777          | 271 858   | 60,85   |                                                                           |           |           |                                      |                                                |                   |           |       |
| 10.9.0.3                         | 620                                                              |                  |           |         | Na nemocenské poistenie                                                   | 22 130    | 14 062    | 63,54                                |                                                |                   |           |       |
| 10.9.0.3                         |                                                                  |                  |           |         | Na starobné poistenie                                                     | 265 720   | 154 536   | 58,16                                |                                                |                   |           |       |
| 10.9.0.3                         |                                                                  |                  |           |         | Na úrazové poistenie                                                      | 13 693    | 8 939     | 65,28                                |                                                |                   |           |       |
| 10.9.0.3                         |                                                                  |                  |           |         | Na invalidné poistenie                                                    | 46 432    | 29 457    | 63,44                                |                                                |                   |           |       |
| 10.9.0.3                         |                                                                  |                  |           |         | Na poistenie v nezamestnanosti                                            | 15 544    | 9 762     | 62,80                                |                                                |                   |           |       |
| 10.9.0.3                         |                                                                  |                  |           |         | Na garančné poistenie                                                     | 4 180     | 2 650     | 63,40                                |                                                |                   |           |       |
| 10.9.0.3                         |                                                                  |                  |           |         | Na poistenie do rezervného fondu                                          | 79 078    | 52 452    | 66,33                                |                                                |                   |           |       |
| 10.9.0.3                         |                                                                  |                  |           |         | Príspevok do doplnkových dôchodkových poisťovní                           | 38 479    | 28 262    | 73,45                                |                                                |                   |           |       |
| 10.9.0.3                         |                                                                  |                  |           |         | Tovary a služby                                                           | 1 975 434 | 1 230 958 | 62,31                                |                                                |                   |           |       |
| 10.9.0.3                         |                                                                  |                  |           |         | 630                                                                       |           |           |                                      | Cestovné náhrady                               | 12 591            | 6 908     | 54,86 |
| 10.9.0.3                         | Tuzemské pracovné cesty                                          | 8 241            | 5 334     | 64,73   |                                                                           |           |           |                                      |                                                |                   |           |       |
| 10.9.0.3                         | Zahraničné pracovné cesty                                        | 4 005            | 1 385     | 34,58   |                                                                           |           |           |                                      |                                                |                   |           |       |
| 10.9.0.3                         | Cestovné náhrady vlastným zamestnancom                           | 345              | 189       | 54,78   |                                                                           |           |           |                                      |                                                |                   |           |       |
| 10.9.0.3                         | Energia, voda a komunikácie                                      | 682 973          | 350 412   | 51,31   |                                                                           |           |           |                                      |                                                |                   |           |       |
| 10.9.0.3                         | Enegie                                                           | 51 453           | 35 127    | 68,27   |                                                                           |           |           |                                      |                                                |                   |           |       |
| 10.9.0.3                         | Vodné, stočné                                                    | 5 347            | 2 523     | 47,19   |                                                                           |           |           |                                      |                                                |                   |           |       |
| 10.9.0.3                         | Poštovné služby a telekomunikačné služby                         | 626 173          | 312 762   | 49,95   |                                                                           |           |           |                                      |                                                |                   |           |       |
| 10.9.0.3                         | Materiál                                                         | 177 436          | 120 877   | 68,12   |                                                                           |           |           |                                      |                                                |                   |           |       |
| 10.9.0.3                         | Interiérové vybavenie                                            | 17 989           | 8 710     | 48,42   |                                                                           |           |           |                                      |                                                |                   |           |       |
| 10.9.0.3                         | 632                                                              |                  |           |         | Výpočtová technika                                                        | 26 176    | 25 538    | 97,56                                |                                                |                   |           |       |
| 10.9.0.3                         |                                                                  |                  |           |         | Telekomunikačná technika                                                  | 1 391     | 715       | 51,40                                |                                                |                   |           |       |
| 10.9.0.3                         |                                                                  |                  |           |         | Prevádzkové stroje, prístroje, zariadenia, technika a náradie             | 1 566     | 494       | 31,55                                |                                                |                   |           |       |
| 10.9.0.3                         |                                                                  |                  |           |         | Všeobecný materiál                                                        | 84 932    | 50 469    | 59,42                                |                                                |                   |           |       |
| 10.9.0.3                         |                                                                  |                  |           |         | Knihy, časopisy, noviny, učebnice, učebné pomôcky                         | 5 820     | 2 630     | 45,19                                |                                                |                   |           |       |
| 10.9.0.3                         |                                                                  |                  |           |         | Pracovné odevy, obuv a pracovné pomôcky                                   | 1 744     | 445       | 25,52                                |                                                |                   |           |       |
| 10.9.0.3                         |                                                                  |                  |           |         | Softvér a licencie                                                        | 36 566    | 31 322    | 85,66                                |                                                |                   |           |       |
| 10.9.0.3                         |                                                                  |                  |           |         | Reprezentačné                                                             | 1 252     | 554       | 44,25                                |                                                |                   |           |       |
| 10.9.0.3                         |                                                                  |                  |           |         | Dopravné                                                                  | 21 165    | 11 147    | 52,67                                |                                                |                   |           |       |
| 10.9.0.3                         |                                                                  |                  |           |         | 634                                                                       |           |           |                                      | Palivo, mazivá, oleje, špeciálne kvapaliny     | 12 703            | 7 618     | 59,97 |
| 10.9.0.3                         | Servis, údržba, opravy a výdavky s tým spojené                   | 6 125            | 2 676     | 43,69   |                                                                           |           |           |                                      |                                                |                   |           |       |
| 10.9.0.3                         | Poistenie                                                        | 800              | 3         | 0,38    |                                                                           |           |           |                                      |                                                |                   |           |       |
| 10.9.0.3                         | Prepravné a nájom dopravných prostriedkov                        | 1 355            | 698       | 51,51   |                                                                           |           |           |                                      |                                                |                   |           |       |
| 10.9.0.3                         | Karty, známky, poplatky                                          | 182              | 158       | 86,81   |                                                                           |           |           |                                      |                                                |                   |           |       |
| 10.9.0.3                         | Rutinná a štandardná údržba                                      | 673 799          | 499 980   | 74,20   |                                                                           |           |           |                                      |                                                |                   |           |       |
| 10.9.0.3                         | Interiérového vybavenia                                          | 625              | 127       | 20,32   |                                                                           |           |           |                                      |                                                |                   |           |       |
| 10.9.0.3                         | Výpočtovej techniky                                              | 645 199          | 485 121   | 75,19   |                                                                           |           |           |                                      |                                                |                   |           |       |
| 10.9.0.3                         | Telekomunikačnej techniky                                        | 1 168            | 561       | 48,03   |                                                                           |           |           |                                      |                                                |                   |           |       |
| 10.9.0.3                         | Prevádzkových strojov, prístrojov, zariadení, techniky a náradia | 14 506           | 7 602     | 52,41   |                                                                           |           |           |                                      |                                                |                   |           |       |
| 10.9.0.3                         | 636                                                              |                  |           |         | Budov, objektov alebo ich častí                                           | 12 301    | 6 569     | 53,40                                |                                                |                   |           |       |
| 10.9.0.3                         |                                                                  |                  |           |         | Nájomné za nájom                                                          | 74 091    | 49 704    | 67,09                                |                                                |                   |           |       |
| 10.9.0.3                         |                                                                  |                  |           |         | Nájomné budov, objektov alebo ich častí                                   | 73 632    | 49 418    | 67,11                                |                                                |                   |           |       |
| 10.9.0.3                         |                                                                  |                  |           |         | Nájomné prevádzkových strojov, prístrojov, zariadení, techniky a náradia  | 459       | 286       | 62,31                                |                                                |                   |           |       |
| 10.9.0.3                         |                                                                  |                  |           |         | Zmluvy o nájme vecí s právom kúpy prenajatej veci                         | -         | -         | -                                    |                                                |                   |           |       |
| 10.9.0.3                         |                                                                  |                  |           |         | Služby                                                                    | 333 379   | 191 930   | 57,57                                |                                                |                   |           |       |
| 10.9.0.3                         |                                                                  |                  |           |         | Školenia, kurzy, semináre, porady, konferencie, sympóziá                  | 18 891    | 9 257     | 49,00                                |                                                |                   |           |       |
| 10.9.0.3                         |                                                                  |                  |           |         | Propagácia, reklama a inzercia                                            | 676       | 373       | 55,18                                |                                                |                   |           |       |
| 10.9.0.3                         |                                                                  |                  |           |         | Všeobecné služby                                                          | 63 506    | 29 450    | 46,37                                |                                                |                   |           |       |
| 10.9.0.3                         |                                                                  |                  |           |         | Špeciálne služby                                                          | 22 688    | 15 270    | 67,30                                |                                                |                   |           |       |
| 10.9.0.3                         | 637                                                              |                  |           |         | Cestovné náhrady                                                          | 80        | 5         | 6,25                                 |                                                |                   |           |       |
| 10.9.0.3                         |                                                                  |                  |           |         | Štúdie, expertízy, posudky                                                | 36 789    | 3 350     | 9,11                                 |                                                |                   |           |       |
| 10.9.0.3                         |                                                                  |                  |           |         | Poplatky a odvody                                                         | 34 209    | 25 604    | 74,85                                |                                                |                   |           |       |
| 10.9.0.3                         |                                                                  |                  |           |         | Stravovanie                                                               | 47 531    | 35 260    | 74,18                                |                                                |                   |           |       |
| 10.9.0.3                         |                                                                  |                  |           |         | Poistné                                                                   | 8 200     | 7 443     | 90,77                                |                                                |                   |           |       |
| 10.9.0.3                         |                                                                  |                  |           |         | Prídel do sociálneho fondu                                                | 22 624    | 13 369    | 59,09                                |                                                |                   |           |       |
| 10.9.0.3                         |                                                                  |                  |           |         | Vyrovnanie kurzových rozdielov                                            | 4 500     | 3 590     | 79,78                                |                                                |                   |           |       |
| 10.9.0.3                         |                                                                  |                  |           |         | Odmeny a príspevky                                                        | 2 900     | 1 318     | 45,45                                |                                                |                   |           |       |
| 10.9.0.3                         |                                                                  |                  |           |         | Odmeny zamestnancov mimopracovného pomeru                                 | 21 236    | 6 850     | 32,26                                |                                                |                   |           |       |
| 10.9.0.3                         |                                                                  |                  |           |         | Pokuty a penále                                                           | 5 769     | 5 794     | 100,43                               |                                                |                   |           |       |
| 10.9.0.3                         | 640                                                              |                  |           |         | Zdravotníckym zariadeniam                                                 | 41 390    | 32 685    | 78,97                                |                                                |                   |           |       |
| 10.9.0.3                         |                                                                  |                  |           |         | Dane                                                                      | 2 390     | 2 312     | 96,74                                |                                                |                   |           |       |
| 10.9.0.3                         |                                                                  |                  |           |         | Bežné transféry                                                           | 33 676    | 12 500    | 37,12                                |                                                |                   |           |       |
| 10.9.0.3                         |                                                                  |                  |           |         | Transfery jednotlivcom a neziskovým právnickým osobám                     | 32 576    | 11 525    | 35,38                                |                                                |                   |           |       |
| 10.9.0.3                         |                                                                  |                  |           |         | Na odstupné                                                               | 10 854    | 1 878     | 17,30                                |                                                |                   |           |       |
| 10.9.0.3                         |                                                                  |                  |           |         | Na odchodné                                                               | 13 926    | 3 788     | 27,20                                |                                                |                   |           |       |
| 10.9.0.3                         |                                                                  |                  |           |         | Jednotlivcovi                                                             | 929       | 652       | 70,18                                |                                                |                   |           |       |
| 10.9.0.3                         |                                                                  |                  |           |         | Na nemocenské dávky                                                       | 6 496     | 5 169     | 79,57                                |                                                |                   |           |       |
| 10.9.0.3                         |                                                                  |                  |           |         | Na štipendia                                                              | 371       | 38        | 10,24                                |                                                |                   |           |       |
| 10.9.0.3                         |                                                                  |                  |           |         | Transfery do zahraničia                                                   | 1 100     | 975       | 88,64                                |                                                |                   |           |       |
| 10.9.0.3                         | 700                                                              | 710              |           |         | Medzinárodnej organizácii                                                 | 1 100     | 975       | 88,64                                |                                                |                   |           |       |
| 10.9.0.3                         |                                                                  |                  |           |         | Kapitálové výdavky                                                        | 543 071   | 252 436   | 46,48                                |                                                |                   |           |       |
| 10.9.0.3                         |                                                                  |                  |           |         | Obstarávanie kapitálových aktív                                           | 543 071   | 252 436   | 46,48                                |                                                |                   |           |       |
| 10.9.0.3                         |                                                                  |                  |           |         | Nákup pozemkov a nehmotných aktív                                         | 235 886   | 164 801   | 69,86                                |                                                |                   |           |       |
| 10.9.0.3                         |                                                                  |                  |           |         | Pozemkov                                                                  | 9         | -         | -                                    |                                                |                   |           |       |
| 10.9.0.3                         |                                                                  |                  |           |         | Softvéru                                                                  | 235 877   | 164 801   | 69,87                                |                                                |                   |           |       |
| 10.9.0.3                         |                                                                  |                  |           |         | Nákup strojov, prístrojov, zariadení, techniky a náradia                  | 141 252   | 67 281    | 47,63                                |                                                |                   |           |       |
| 10.9.0.3                         |                                                                  |                  |           |         | Interiérového vybavenia                                                   | -         | -         | -                                    |                                                |                   |           |       |
| 10.9.0.3                         |                                                                  |                  |           |         | Výpočtovej techniky                                                       | 122 100   | 61 678    | 50,51                                |                                                |                   |           |       |
| 10.9.0.3                         |                                                                  |                  |           |         | Telekomunikačnej techniky                                                 | 6 814     | 5 405     | 79,32                                |                                                |                   |           |       |
| 10.9.0.3                         | 713                                                              |                  |           |         | Prevádzkových strojov, prístrojov, zariadení, techniky a náradia          | 6 573     | 198       | 3,01                                 |                                                |                   |           |       |
| 10.9.0.3                         |                                                                  |                  |           |         | Špeciálnych strojov, prístrojov, zariadení, techniky, náradia a materiálu | 5 765     | -         | -                                    |                                                |                   |           |       |
| 10.9.0.3                         |                                                                  |                  |           |         | Nákup dopravných prostriedkov všetkých druhov                             | 13 021    | 13 021    | 100,00                               |                                                |                   |           |       |
| 10.9.0.3                         |                                                                  |                  |           |         | Prípravná a projektová dokumentácia                                       | 19 761    | 1 966     | 9,95                                 |                                                |                   |           |       |
| 10.9.0.3                         |                                                                  |                  |           |         | Realizácia stavieb a ich technické zhodnotenie                            | 133 151   | 5 367     | 4,03                                 |                                                |                   |           |       |
| X                                |                                                                  |                  |           |         | X                                                                         | X         | X         | X                                    | Celkom správny fond                            | 4 953 163         | 3 024 923 | 61,07 |



## Vyhodnotenie

| Organizačné útvary<br>Sociálnej poisťovne |                                                                            | Ukazovateľ<br>(obdobie)                               |
|-------------------------------------------|----------------------------------------------------------------------------|-------------------------------------------------------|
| r. č.                                     | a                                                                          | b                                                     |
| 1                                         | Správa ústredia<br>Sociálnej poisťovne                                     | Rozpis rozpočtu na rok 2008                           |
|                                           |                                                                            | Upravený rozpis rozpočtu na rok 2008                  |
|                                           |                                                                            | Skutočnosť za obdobie január až september 2008        |
|                                           |                                                                            | % plnenia z rozpisu rozpočtu na rok 2008              |
| 2                                         | Vysunuté pracoviská<br>ústredia Sociálnej poisťovne                        | Rozpis rozpočtu na rok 2008                           |
|                                           |                                                                            | Upravený rozpis rozpočtu na rok 2008                  |
|                                           |                                                                            | Skutočnosť za obdobie január až september 2008        |
|                                           |                                                                            | % plnenia z rozpisu rozpočtu na rok 2008              |
| 3                                         | Polyfunkčný objekt<br>Nevádzová                                            | Rozpis rozpočtu na rok 2008                           |
|                                           |                                                                            | Upravený rozpis rozpočtu na rok 2008                  |
|                                           |                                                                            | Skutočnosť za obdobie január až september 2008        |
|                                           |                                                                            | % plnenia z rozpisu rozpočtu na rok 2008              |
| 4                                         | DaRZ Staré Hory                                                            | Rozpis rozpočtu na rok 2008                           |
|                                           |                                                                            | Upravený rozpis rozpočtu na rok 2008                  |
|                                           |                                                                            | Skutočnosť za obdobie január až september 2008        |
|                                           |                                                                            | % plnenia z rozpisu rozpočtu na rok 2008              |
| 5                                         | DaRZ Pavčina Lehota                                                        | Rozpis rozpočtu na rok 2008                           |
|                                           |                                                                            | Upravený rozpis rozpočtu na rok 2008                  |
|                                           |                                                                            | Skutočnosť za obdobie január až september 2008        |
|                                           |                                                                            | % plnenia z rozpisu rozpočtu na rok 2008              |
| 6                                         | Dozorná rada                                                               | Rozpis rozpočtu na rok 2008                           |
|                                           |                                                                            | Upravený rozpis rozpočtu na rok 2008                  |
|                                           |                                                                            | Skutočnosť za obdobie január až september 2008        |
|                                           |                                                                            | % plnenia z rozpisu rozpočtu na rok 2008              |
| 7                                         | <b>Spolu ústredie<br/>(vrátane stredísk)</b><br>(riadok č.1 až riadok č.6) | Rozpis rozpočtu na rok 2008                           |
|                                           |                                                                            | Upravený rozpis rozpočtu na rok 2008                  |
|                                           |                                                                            | Skutočnosť za obdobie január až september 2008        |
|                                           |                                                                            | % plnenia z rozpisu rozpočtu na rok 2008              |
| 8                                         | <b>Pobočky<br/>Sociálnej poisťovne</b><br>(vrátane riaditeľov<br>pobočiek) | Rozpis rozpočtu na rok 2008                           |
|                                           |                                                                            | Upravený rozpis rozpočtu na rok 2008                  |
|                                           |                                                                            | Skutočnosť za obdobie január až september 2008        |
|                                           |                                                                            | % plnenia z rozpisu rozpočtu na rok 2008              |
| 9                                         | <b>Správny fond<br/>spolu</b><br>(riadok č.7 + riadok č.8)                 | <b>Rozpis rozpočtu na rok 2008</b>                    |
|                                           |                                                                            | <b>Upravený rozpis rozpočtu na rok 2008</b>           |
|                                           |                                                                            | <b>Skutočnosť za obdobie január až september 2008</b> |

|  |                                           |
|--|-------------------------------------------|
|  | % plnienia z rozpisu rozpočtu na rok 2008 |
|--|-------------------------------------------|

» plnenia upraveného rozpisu rozpočtu správneho fondu Sociálnej poisťovne :

| Spotrebované<br>náklady<br><br>(50) | Služby<br><br>(51) | Osobné<br>náklady<br><br>(52) | z toho:<br>Sociálne náklady a<br>náhrada mzdy DR (523) |               | Dane<br>a<br>poplatky<br>(53) |
|-------------------------------------|--------------------|-------------------------------|--------------------------------------------------------|---------------|-------------------------------|
|                                     |                    |                               | (523 a 527)                                            | (527 a 528)   |                               |
| 1                                   | 2                  | 3                             | 4                                                      | 5             | 6                             |
| 151 745                             | 1 375 412          | 780 226                       | 16 250                                                 | 14 500        | 4 011                         |
| 135 072                             | 1 412 693          | 825 077                       | 16 250                                                 | 14 500        | 4 011                         |
| 87 573                              | 859 408            | 468 567                       | 10 888                                                 | 2 957         | 2 459                         |
| 64,83                               | 60,83              | 56,79                         | 67,00                                                  | 20,39         | 61,31                         |
| 963                                 | 1 535              | 377                           | 377                                                    | -             | 20                            |
| 1 022                               | 1 537              | 327                           | 327                                                    |               | 16                            |
| 654                                 | 952                | 184                           | 184                                                    |               | 4                             |
| 63,99                               | 61,94              | 56,27                         | 56,27                                                  | -             | 25,00                         |
| 5 030                               | 7 620              | -                             | -                                                      | -             | -                             |
| 5 030                               | 7 620              | -                             | -                                                      | -             | -                             |
| 2 068                               | 3 004              | -                             | -                                                      | -             | -                             |
| 41,11                               | 39,42              | -                             | -                                                      | -             | -                             |
| 3 305                               | 1 267              | 30                            | 30                                                     | -             | 32                            |
| 3 305                               | 1 267              | 30                            | 30                                                     | -             | 32                            |
| 1 809                               | 379                | -                             | -                                                      | -             | 8                             |
| 54,74                               | 29,91              | -                             | -                                                      | -             | 25,00                         |
| 1 870                               | 1 128              | 20                            | 20                                                     | -             | 34                            |
| 1 870                               | 1 128              | 20                            | 20                                                     | -             | 34                            |
| 815                                 | 626                | -                             | -                                                      | -             | 9                             |
| 43,58                               | 55,50              | -                             | -                                                      | -             | 26,47                         |
| -                                   | 210                | 3 110                         | 2 900                                                  | -             | -                             |
| -                                   | 210                | 3 110                         | 2 900                                                  | -             | -                             |
| -                                   | 19                 | 1 391                         | 1 318                                                  | -             | -                             |
| -                                   | 9,05               | 44,73                         | 45,45                                                  | -             | -                             |
| 162 913                             | 1 387 172          | 783 763                       | 19 577                                                 | 14 500        | 4 097                         |
| 146 299                             | 1 424 455          | 828 564                       | 19 527                                                 | 14 500        | 4 093                         |
| 92 919                              | 864 388            | 470 142                       | 12 390                                                 | 2 957         | 2 480                         |
| 63,51                               | 60,68              | 56,74                         | 63,45                                                  | 20,39         | 60,59                         |
| 55 600                              | 146 409            | 1 515 920                     | 52 584                                                 | 17 040        | 11 238                        |
| 60 511                              | 160 681            | 1 677 904                     | 54 312                                                 | 17 147        | 11 674                        |
| 39 996                              | 106 444            | 1 119 993                     | 37 843                                                 | 7 916         | 7 261                         |
| 66,10                               | 66,25              | 66,75                         | 69,68                                                  | 46,17         | 62,20                         |
| <b>218 513</b>                      | <b>1 533 581</b>   | <b>2 299 683</b>              | <b>72 161</b>                                          | <b>31 540</b> | <b>15 335</b>                 |
| <b>206 810</b>                      | <b>1 585 136</b>   | <b>2 506 468</b>              | <b>73 839</b>                                          | <b>31 647</b> | <b>15 767</b>                 |
| <b>132 915</b>                      | <b>970 832</b>     | <b>1 590 135</b>              | <b>50 233</b>                                          | <b>10 873</b> | <b>9 741</b>                  |

|       |       |       |       |       |       |
|-------|-------|-------|-------|-------|-------|
| 64,27 | 61,25 | 63,44 | 68,03 | 34,36 | 61,78 |
|-------|-------|-------|-------|-------|-------|

za obdobie január až september 2008

| Ostatné<br>náklady<br>spolu<br><br>(54) | v tom:                    |                    | Bežné<br>výdavky<br>(náklady)<br>spolu<br>(600)<br><br>(stĺpce 1 + 2<br>+ 3 + 6 + 7) | z toho:                                                          |                                                   |
|-----------------------------------------|---------------------------|--------------------|--------------------------------------------------------------------------------------|------------------------------------------------------------------|---------------------------------------------------|
|                                         | Iné<br>ostatné<br>náklady | Bežné<br>transfery |                                                                                      | tovary<br>a služby<br>(630)<br><br>(stĺpce 1 + 2<br>+ 4 + 6 + 8) | bežné<br>transfery<br>(640)<br><br>(stĺpce 5 + 9) |
| 7                                       | 8                         | 9                  | 10                                                                                   | 11                                                               | 12                                                |
| 49 500                                  | 47 900                    | 1 600              | <b>2 360 894</b>                                                                     | 1 595 318                                                        | 16 100                                            |
| 48 671                                  | 47 071                    | 1 600              | <b>2 425 524</b>                                                                     | 1 615 097                                                        | 16 100                                            |
| 31 290                                  | 29 997                    | 1 293              | <b>1 449 297</b>                                                                     | 990 325                                                          | 4 250                                             |
| 64,29                                   | 63,73                     | 80,81              | <b>59,75</b>                                                                         | 61,32                                                            | 26,40                                             |
| -                                       | -                         | -                  | <b>2 895</b>                                                                         | 2 895                                                            | -                                                 |
| -                                       | -                         | -                  | <b>2 902</b>                                                                         | 2 902                                                            | -                                                 |
| -                                       | -                         | -                  | <b>1 794</b>                                                                         | 1 794                                                            | -                                                 |
| -                                       | -                         | -                  | <b>61,82</b>                                                                         | 61,82                                                            | -                                                 |
| -                                       | -                         | -                  | <b>12 650</b>                                                                        | 12 650                                                           | -                                                 |
| -                                       | -                         | -                  | <b>12 650</b>                                                                        | 12 650                                                           | -                                                 |
| -                                       | -                         | -                  | <b>5 072</b>                                                                         | 5 072                                                            | -                                                 |
| -                                       | -                         | -                  | <b>40,09</b>                                                                         | 40,09                                                            | -                                                 |
| -                                       | -                         | -                  | <b>4 634</b>                                                                         | 4 634                                                            | -                                                 |
| -                                       | -                         | -                  | <b>4 634</b>                                                                         | 4 634                                                            | -                                                 |
| -                                       | -                         | -                  | <b>2 196</b>                                                                         | 2 196                                                            | -                                                 |
| -                                       | -                         | -                  | <b>47,39</b>                                                                         | 47,39                                                            | -                                                 |
| -                                       | -                         | -                  | <b>3 052</b>                                                                         | 3 052                                                            | -                                                 |
| -                                       | -                         | -                  | <b>3 052</b>                                                                         | 3 052                                                            | -                                                 |
| -                                       | -                         | -                  | <b>1 450</b>                                                                         | 1 450                                                            | -                                                 |
| -                                       | -                         | -                  | <b>47,51</b>                                                                         | 47,51                                                            | -                                                 |
| -                                       | -                         | -                  | <b>3 320</b>                                                                         | 3 110                                                            | -                                                 |
| -                                       | -                         | -                  | <b>3 320</b>                                                                         | 3 110                                                            | -                                                 |
| -                                       | -                         | -                  | <b>1 410</b>                                                                         | 1 337                                                            | -                                                 |
| -                                       | -                         | -                  | <b>42,47</b>                                                                         | 42,99                                                            | -                                                 |
| 49 500                                  | 47 900                    | 1 600              | <b>2 387 445</b>                                                                     | 1 621 659                                                        | 16 100                                            |
| 48 671                                  | 47 071                    | 1 600              | <b>2 452 082</b>                                                                     | 1 641 445                                                        | 16 100                                            |
| 31 290                                  | 29 997                    | 1 293              | <b>1 461 219</b>                                                                     | 1 002 174                                                        | 4 250                                             |
| 64,29                                   | 63,73                     | 80,81              | <b>59,59</b>                                                                         | 61,05                                                            | 26,40                                             |
| 45 592                                  | 45 270                    | 322                | <b>1 774 759</b>                                                                     | 311 101                                                          | 17 362                                            |
| 47 240                                  | 46 811                    | 429                | <b>1 958 010</b>                                                                     | 333 989                                                          | 17 576                                            |
| 37 574                                  | 37 240                    | 334                | <b>1 311 268</b>                                                                     | 228 784                                                          | 8 250                                             |
| 79,54                                   | 79,55                     | 77,86              | <b>66,97</b>                                                                         | 68,50                                                            | 46,94                                             |
| <b>95 092</b>                           | <b>93 170</b>             | <b>1 922</b>       | <b>4 162 204</b>                                                                     | <b>1 932 760</b>                                                 | <b>33 462</b>                                     |
| <b>95 911</b>                           | <b>93 882</b>             | <b>2 029</b>       | <b>4 410 092</b>                                                                     | <b>1 975 434</b>                                                 | <b>33 676</b>                                     |
| <b>68 864</b>                           | <b>67 237</b>             | <b>1 627</b>       | <b>2 772 487</b>                                                                     | <b>1 230 958</b>                                                 | <b>12 500</b>                                     |

|       |       |       |       |       |       |
|-------|-------|-------|-------|-------|-------|
| 71,80 | 71,62 | 80,19 | 62,87 | 62,31 | 37,12 |
|-------|-------|-------|-------|-------|-------|

## Príloha č. 9

v tis. Sk

| Kapitálové<br>výdavky | Správny fond<br>spolu            |
|-----------------------|----------------------------------|
| (700)                 | (600+700)<br>(stíp.10 + stíp.13) |
| 13                    | 14                               |
| 521 651               | 2 882 545                        |
| 542 868               | 2 968 392                        |
| 252 262               | 1 701 559                        |
| 46,47                 | 57,32                            |
| -                     | 2 895                            |
| -                     | 2 902                            |
| -                     | 1 794                            |
| -                     | 61,82                            |
| -                     | 12 650                           |
| -                     | 12 650                           |
| -                     | 5 072                            |
| -                     | 40,09                            |
| -                     | 4 634                            |
| -                     | 4 634                            |
| -                     | 2 196                            |
| -                     | 47,39                            |
| -                     | 3 052                            |
| -                     | 3 052                            |
| -                     | 1 450                            |
| -                     | 47,51                            |
| -                     | 3 320                            |
| -                     | 3 320                            |
| -                     | 1 410                            |
| -                     | 42,47                            |
| 521 651               | 2 909 096                        |
| 542 868               | 2 994 950                        |
| 252 262               | 1 713 481                        |
| 46,47                 | 57,21                            |
| 18                    | 1 774 777                        |
| 203                   | 1 958 213                        |
| 174                   | 1 311 442                        |
| 85,71                 | 66,97                            |
| 521 669               | 4 683 873                        |
| 543 071               | 4 953 163                        |
| 252 436               | 3 024 923                        |

|       |       |
|-------|-------|
| 46,48 | 61,07 |
|-------|-------|



**Prehľad o použití finančných prostriedkov správneho fondu za obdobie január až september 2008 súvisiacich s obstaraním  
informačno-komunikačných technológií**

v tis. Sk

| Účelové zameranie                                                                  | <b>Kapitálové výdavky</b> |                |              |                           |                |              |                                 |                |              |
|------------------------------------------------------------------------------------|---------------------------|----------------|--------------|---------------------------|----------------|--------------|---------------------------------|----------------|--------------|
|                                                                                    | <b>Softvér a licencie</b> |                |              | <b>Výpočtová technika</b> |                |              | <b>Spolu kapitálové výdavky</b> |                |              |
|                                                                                    | Upravený                  | Skutočnosť     | %            | Upravený                  | Skutočnosť     | %            | Upravený                        | Skutočnosť     | %            |
|                                                                                    | rozpis                    | za obdobie     | plnenia      | rozpis                    | za obdobie     | plnenia      | rozpis                          | za obdobie     | plnenia      |
|                                                                                    | rozpočtu                  | január až      | ( 2 : 1 )    | rozpočtu                  | január až      | ( 5 : 4 )    | rozpočtu                        | január až      | ( 8 : 7 )    |
|                                                                                    | na rok 2008               | september 2008 |              | na rok 2008               | september 2008 |              | na rok 2008                     | september 2008 |              |
| a                                                                                  | 1                         | 2              | 3            | 4                         | 5              | 6            | 7                               | 8              | 9            |
| <b>Rozpracované projekty spolu :</b>                                               | <b>221 220</b>            | <b>150 568</b> | <b>68,06</b> | <b>115 100</b>            | <b>55 523</b>  | <b>48,24</b> | <b>336 320</b>                  | <b>206 091</b> | <b>61,28</b> |
| Administratívny informačný systém                                                  | 42 966                    | 27 367         | 63,69        | 27 500                    | 4 300          | 15,64        | 70 466                          | 31 667         | 44,94        |
| Komplexný informačný systém                                                        | 169 654                   | 114 893        | 67,72        | 35 600                    | -              | -            | 205 254                         | 114 893        | 55,98        |
| Rozvoj produkčných systémov sociálneho poistenia                                   | 8 600                     | 8 308          | 96,60        | -                         | -              | -            | 8 600                           | 8 308          | 96,60        |
| Dodávka VT pre pobočky a ústredie                                                  | -                         | -              | -            | 52 000                    | 51 223         | 98,51        | 52 000                          | 51 223         | 98,51        |
| <b>Nové projekty</b>                                                               | <b>14 657</b>             | <b>14 233</b>  | <b>97,11</b> | <b>7 000</b>              | <b>6 155</b>   | <b>87,93</b> | <b>21 657</b>                   | <b>20 388</b>  | <b>94,14</b> |
| z toho :                                                                           |                           |                |              |                           |                |              |                                 |                |              |
| Licenčný systém antivírovej ochrany SYMANTEC (Datalan č.25)                        | -                         | -              | -            | 221                       | 221            | 100,00       | 221                             | 221            | 100,00       |
| Monitorovanie a riadenie systémov SRBD a súvisiacich IT technológií (IBM č. 24)    | 9 917                     | 9 917          | 100,00       | -                         | -              | -            | 9 917                           | 9 917          | 100,00       |
| Riešenie bezpečnostných incidentov IS SP (EMM č. Z0101/2007 dodatok č. 1)          | 3 135                     | 3 135          | 100,00       | 5 934                     | 5 934          | 100,00       | 9 069                           | 9 069          | 100,00       |
| Štúdia uskutočniteľnosti pre realizáciu projektov v nadväznosti na OPIS (Interlan) | 1 181                     | 1 181          | -            | -                         | -              | -            | 1 181                           | 1 181          | -            |
| <b>Celkom</b>                                                                      | <b>235 877</b>            | <b>164 801</b> | <b>69,87</b> | <b>122 100</b>            | <b>61 678</b>  | <b>50,51</b> | <b>357 977</b>                  | <b>226 479</b> | <b>63,27</b> |

**Prehľad o použití finančných prostriedkov súvisiacich s obstaraním hmotného majetku  
za obdobie január až september 2008**

v tis. Sk

| Účelové zameranie                                                          | Rozpis<br>rozpočtu<br>na rok 2008 | Upravený<br>rozpis<br>rozpočtu<br>na rok 2008 | Skutočnosť<br>za obdobie<br>január až<br>september 2008 | %<br>plnenia<br>( 3 : 2 ) |
|----------------------------------------------------------------------------|-----------------------------------|-----------------------------------------------|---------------------------------------------------------|---------------------------|
| a                                                                          | 1                                 | 2                                             | 3                                                       | 4                         |
| <b>Spolu realizácia stavieb a ich technické zhodnotenie</b>                | <b>35 550</b>                     | <b>133 060</b>                                | <b>5 279</b>                                            | <b>3,97</b>               |
| <b>1) ústredie spolu</b>                                                   | <b>-</b>                          | <b>24 750</b>                                 | <b>-</b>                                                | <b>-</b>                  |
| v tom :                                                                    |                                   |                                               |                                                         |                           |
| Rekonštrukcia zdravotníckych ústredí                                       | -                                 | 10 500                                        | -                                                       | -                         |
| Úprava pokladne ústredia                                                   | -                                 | 50                                            | -                                                       | -                         |
| Vnútroškové silnoprákové rozvody ústredia, budova č. 8                     | -                                 | 14 200                                        | -                                                       | -                         |
| <b>2) pobočky spolu</b>                                                    | <b>35 550</b>                     | <b>108 310</b>                                | <b>5 279</b>                                            | <b>4,87</b>               |
| v tom :                                                                    |                                   |                                               |                                                         |                           |
| Pobočky - klimatizácia vybraných priestorov                                | 7 990                             | 21 000                                        | -                                                       | -                         |
| Pobočka Banská Bystrica - rekonštrukcia okien                              | 2 700                             | 2 700                                         | -                                                       | -                         |
| Pobočka Banská Bystrica, vysunuté pracovisko Brezno - núdzové osvetlenie   | 150                               | 90                                            | -                                                       | -                         |
| Pobočka Bratislava, okolie - stavebné úpravy                               | 4 000                             | 4 000                                         | -                                                       | -                         |
| Pobočka Dolný Kubín - rekonštrukcia vstupných dverí                        | 100                               | 100                                           | -                                                       | -                         |
| Pobočka Dolný Kubín - rekonštrukcia okien                                  | 790                               | 934                                           | -                                                       | -                         |
| Pobočka Dolný Kubín - vybudovanie expozitúry                               | 1 000                             | 3 000                                         | -                                                       | -                         |
| Pobočka Komárno - rekonštrukcia výťahu                                     | 800                               | 950                                           | -                                                       | -                         |
| Pobočka Lučenec - rekonštrukcia okien                                      | 3 500                             | 4 552                                         | -                                                       | -                         |
| Pobočka Lučenec - vybudovanie garáže                                       | 400                               | 1 100                                         | -                                                       | -                         |
| Pobočka Lučenec - rekonštrukcia vykurovania                                | 3 500                             | 4 706                                         | -                                                       | -                         |
| Pobočka Nitra - rekonštrukcia okien                                        | 2 000                             | 2 000                                         | -                                                       | -                         |
| Pobočka Nové Zámky - núdzové osvetlenie                                    | 150                               | 300                                           | -                                                       | -                         |
| Pobočka Považská Bystrica - rekonštrukcia okien                            | 1 400                             | -                                             | -                                                       | -                         |
| Pobočka Prešov - úprava výťahu                                             | 150                               | 150                                           | -                                                       | -                         |
| Pobočka Prešov - stavebné úpravy                                           | 120                               | 120                                           | 115                                                     | 95,83                     |
| Pobočka Rožňava - rekonštrukcia okien                                      | 1 000                             | 1 000                                         | -                                                       | -                         |
| Pobočka Spišská Nová Ves - modernizácia kotolne                            | 300                               | 3 250                                         | -                                                       | -                         |
| Pobočka Spišská Nová Ves - rekonštrukcia okien                             | 3 500                             | 3 700                                         | -                                                       | -                         |
| Pobočka Topoľčany - rekonštrukcia okien                                    | 2 000                             | 4 706                                         | -                                                       | -                         |
| Pobočka Topoľčany - protipožiarne dvere                                    | -                                 | 135                                           | -                                                       | -                         |
| Pobočka Bratislava, okolie - rekonštrukcia kotolne                         | -                                 | 2 500                                         | -                                                       | -                         |
| Pobočka Galanta - asanácia budovy                                          | -                                 | 460                                           | 453                                                     | 98,48                     |
| Pobočka Komárno - vonkajšie žalúzie                                        | -                                 | 600                                           | -                                                       | -                         |
| Pobočka Košice - rekonštrukcia archívu                                     | -                                 | 4 711                                         | 4 711                                                   | 100,00                    |
| Pobočka Košice - rekonštrukcia obvodového pláňa                            | -                                 | 11 260                                        | -                                                       | -                         |
| Pobočka Považská Bystrica - stavebné úpravy                                | -                                 | 4 742                                         | -                                                       | -                         |
| Pobočka Rimavská Sobota - novostavba prevádzkovej budovy                   | -                                 | 25 544                                        | -                                                       | -                         |
| <b>Pripravná a projektová dokumentácia</b>                                 | <b>12 050</b>                     | <b>19 731</b>                                 | <b>1 936</b>                                            | <b>9,81</b>               |
| Ústredie - klimatizácia vybraných priestorov III. etapa - dopracovanie     | 300                               | 289                                           | 283                                                     | 97,92                     |
| Pobočky - klimatizácia vybraných priestorov                                | 750                               | 806                                           | -                                                       | -                         |
| DaRZ Staré Hory - stavebné úpravy                                          | 650                               | 274                                           | 271                                                     | 98,91                     |
| Pobočka Banská Bystrica - rekonštrukcia prevádzkovej budovy - aktualizácia | 750                               | 2 400                                         | -                                                       | -                         |
| Pobočka Bardejov - prístavba prevádzkovej budovy                           | 1 200                             | 1 200                                         | 178                                                     | 14,83                     |
| Pobočka Bardejov - prieskumné práce                                        | -                                 | 70                                            | -                                                       | -                         |
| Pobočka Bratislava - okolie - stavebné úpravy                              | 400                               | 278                                           | -                                                       | -                         |
| Pobočka Dolný Kubín - vybudovanie expozitúry                               | 250                               | 200                                           | 180                                                     | 90,00                     |
| Pobočka Galanta - prístavba prevádzkovej budovy                            | 1 500                             | 2 261                                         | -                                                       | -                         |
| Pobočka Galanta - prieskumné práce                                         | -                                 | 55                                            | -                                                       | -                         |
| Pobočka Košice - rekonštrukcia obvodového pláňa - II. etapa                | 300                               | 300                                           | -                                                       | -                         |
| Pobočka Levice - novostavba, aktualizácia                                  | 500                               | 3 500                                         | 18                                                      | 0,51                      |
| Pobočka Lučenec - vybudovanie garáže                                       | 50                                | 31                                            | 31                                                      | 100,00                    |
| Pobočka Lučenec - rekonštrukcia vykurovania                                | 600                               | 350                                           | 265                                                     | 75,71                     |
| Pobočka Nitra - prístavba prevádzkovej budovy                              | 1 000                             | 2 250                                         | 95                                                      | 4,22                      |
| Pobočka Nové Zámky - núdzové osvetlenie                                    | 50                                | 25                                            | 21                                                      | 84,00                     |
| Pobočka Považská Bystrica - rekonštrukcia osvetlenia                       | 250                               | 50                                            | 48                                                      | 96,00                     |
| Pobočka Senica - novostavba prevádzkovej budovy                            | 3 500                             | 3 500                                         | -                                                       | -                         |
| Ústredie, budova č. 8 - "Vnútroškové silnoprákové rozvody"                 | -                                 | 206                                           | 99                                                      | 48,06                     |
| Rimavská Sobota - precenenie rozpočtu                                      | -                                 | 8                                             | 8                                                       | 100,00                    |
| Rekonštrukcia zdravotníckych ústredí - precenenie projektovej dokumentácie | -                                 | 7                                             | 7                                                       | 100,00                    |
| Pobočka Liptovský Mikuláš, vysunuté pracovisko Ružomberok - nadstavba      | -                                 | 800                                           | -                                                       | -                         |
| Pobočka Prešov - energetický audit                                         | -                                 | 161                                           | -                                                       | -                         |
| Rekonštrukcia kuchyne ústredia, budova č. 10 - projektová dokumentácia     | -                                 | 480                                           | 432                                                     | 90,00                     |
| Pobočka Spišská Nová Ves - modernizácia kotolne                            | -                                 | 230                                           | -                                                       | -                         |
| <b>Zabezpečené v pobočkách Sociálnej poisťovne</b>                         | <b>-</b>                          | <b>130</b>                                    | <b>118</b>                                              | <b>90,77</b>              |
| <b>Celkom</b>                                                              | <b>47 600</b>                     | <b>152 921</b>                                | <b>7 333</b>                                            | <b>4,80</b>               |

## Prehľad o použití finančných prostriedkov súvisiacich s nákupom strojov, prístrojov, zariadení, techniky, náradia a dopravných prostriedkov za obdobie január až september 2008

v tis. Sk

| Účelové zameranie                                                                      | Ústredie                                      |                                                         |                           | Pobočky                                       |                                                         |                           | Spolu                                         |                                                         |                           |
|----------------------------------------------------------------------------------------|-----------------------------------------------|---------------------------------------------------------|---------------------------|-----------------------------------------------|---------------------------------------------------------|---------------------------|-----------------------------------------------|---------------------------------------------------------|---------------------------|
|                                                                                        | Upravený<br>rozpis<br>rozpočtu<br>na rok 2008 | Skutočnosť<br>za obdobie<br>január až<br>september 2008 | %<br>plnenia<br>( 2 : 1 ) | Upravený<br>rozpis<br>rozpočtu<br>na rok 2008 | Skutočnosť<br>za obdobie<br>január až<br>september 2008 | %<br>plnenia<br>( 5 : 4 ) | Upravený<br>rozpis<br>rozpočtu<br>na rok 2008 | Skutočnosť<br>za obdobie<br>január až<br>september 2008 | %<br>plnenia<br>( 8 : 7 ) |
| a                                                                                      | 1                                             | 2                                                       | 3                         | 4                                             | 5                                                       | 6                         | 7                                             | 8                                                       | 9                         |
| <b>Spolu nákup strojov, prístrojov, zariadení, techniky a náradia</b>                  | <b>9 177</b>                                  | <b>2 413</b>                                            | <b>26,29</b>              | <b>9 957</b>                                  | <b>3 190</b>                                            | <b>32,04</b>              | <b>19 134</b>                                 | <b>5 603</b>                                            | <b>29,28</b>              |
| <b>Nákup telekomunikačnej techniky</b>                                                 | <b>2 852</b>                                  | <b>2 258</b>                                            | <b>79,17</b>              | <b>3 944</b>                                  | <b>3 147</b>                                            | <b>79,79</b>              | <b>6 796</b>                                  | <b>5 405</b>                                            | <b>79,53</b>              |
| v tom :                                                                                |                                               |                                                         |                           |                                               |                                                         |                           |                                               |                                                         |                           |
| - telefónne ústredne s príslušenstvom                                                  | 2 852                                         | 2 258                                                   | 79,17                     | 3 944                                         | 3 147                                                   | 79,79                     | 6 796                                         | 5 405                                                   | 79,53                     |
| <b>Nákup prevádzkových strojov, prístrojov, zariadení, techniky a náradia</b>          | <b>1 365</b>                                  | <b>155</b>                                              | <b>11,36</b>              | <b>5 208</b>                                  | <b>43</b>                                               | <b>0,83</b>               | <b>6 573</b>                                  | <b>198</b>                                              | <b>3,01</b>               |
| v tom :                                                                                |                                               |                                                         |                           |                                               |                                                         |                           |                                               |                                                         |                           |
| - fotokopírovacie stroje                                                               | 335                                           | -                                                       | -                         | 2 040                                         | -                                                       | -                         | 2 375                                         | -                                                       | -                         |
| - frankovacie stroje                                                                   | 564                                           | -                                                       | -                         | 200                                           | -                                                       | -                         | 764                                           | -                                                       | -                         |
| - obáľkový stroj                                                                       | -                                             | -                                                       | -                         | 408                                           | -                                                       | -                         | 408                                           | -                                                       | -                         |
| - snehová fréza                                                                        | -                                             | -                                                       | -                         | -                                             | -                                                       | -                         | -                                             | -                                                       | -                         |
| - bezpečnostné kufríky                                                                 | -                                             | -                                                       | -                         | 80                                            | -                                                       | -                         | 80                                            | -                                                       | -                         |
| - archivačná technológia                                                               | -                                             | -                                                       | -                         | 2 400                                         | -                                                       | -                         | 2 400                                         | -                                                       | -                         |
| - skartovacie stroje                                                                   | 155                                           | 155                                                     | 100,00                    | -                                             | -                                                       | -                         | 155                                           | 155                                                     | 100,00                    |
| - digitálny frankovací stroj - doplatok                                                | 311                                           | -                                                       | -                         | -                                             | -                                                       | -                         | 311                                           | -                                                       | -                         |
| - motorová kosačka (Žiar nad Hronom)                                                   | -                                             | -                                                       | -                         | 80                                            | 43                                                      | 53,75                     | 80                                            | 43                                                      | 53,75                     |
| <b>Nákup špeciálnych strojov, prístrojov, zariadení, techniky, náradia a materiálu</b> | <b>4 960</b>                                  | <b>-</b>                                                | <b>-</b>                  | <b>805</b>                                    | <b>-</b>                                                | <b>-</b>                  | <b>5 765</b>                                  | <b>-</b>                                                | <b>-</b>                  |
| - bezpečnostné technológie                                                             | 4 960                                         | -                                                       | -                         | 805                                           | -                                                       | -                         | 5 765                                         | -                                                       | -                         |
| <b>Nákup dopravných prostriedkov všetkých druhov</b>                                   | <b>567</b>                                    | <b>567</b>                                              | <b>100,00</b>             | <b>12 399</b>                                 | <b>12 399</b>                                           | <b>100,00</b>             | <b>12 966</b>                                 | <b>12 966</b>                                           | <b>100,00</b>             |
| <i>Kapitálové výdavky zabezpečované pobočkami Sociálnej poisťovne</i>                  | -                                             | -                                                       | -                         | 73                                            | 55                                                      | 75,34                     | 73                                            | 55                                                      | 75,34                     |
| <b>C E L K O M</b>                                                                     | <b>9 744</b>                                  | <b>2 980</b>                                            | <b>30,58</b>              | <b>22 429</b>                                 | <b>15 644</b>                                           | <b>69,75</b>              | <b>32 173</b>                                 | <b>18 624</b>                                           | <b>57,89</b>              |

|              |                  |
|--------------|------------------|
| R.<br><br>č. |                  |
| a            |                  |
| 1            | <b>Prostried</b> |
| 2            | v tom :          |
| 3            |                  |
| 4            |                  |
| 5            |                  |
| 6            |                  |

|    |                   |
|----|-------------------|
| 7  |                   |
| 8  |                   |
| 9  |                   |
| 10 | Prostriedk        |
| 11 | <b>Prostriedk</b> |
| 12 | <b>Priemern</b>   |
| 13 | Priemerny         |
| 14 | <b>Priemern</b>   |
| 15 |                   |
| 16 |                   |
| 17 | <b>Priemern</b>   |
| 18 | Priemerny         |
| 19 | <b>Priemern</b>   |

**Po**

|                                                                                          |
|------------------------------------------------------------------------------------------|
| <b>Ukazovateľ</b>                                                                        |
| b                                                                                        |
| <b>lky na mzdy spolu</b>                                                                 |
| - tarifné mzdy                                                                           |
| - príplatky a mzdové zvýhodnenia spolu                                                   |
| - náhrady miezd spolu (bez náhrad miezd za čerpanú dovolenku z predchádzajúceho obdobia) |
| - odmeny                                                                                 |
| - z toho cieľové odmeny                                                                  |

- odmeny pri pracovnom a životnom výročí

- mimoriadna mzda

- náhrada za pracovnú pohotovosť

ky na mzdy na konsolidáciu

**lky na mzdy bez konsolidácie**

**ý evidenčný prepočítaný počet zamestnancov spolu**

ý evidenčný prepočítaný počet zamestnancov na konsolidáciu

**ý evidenčný prepočítaný počet zamestnancov bez konsolidácie**

- náhrady miezd za čerpanú dovolenku z predchádzajúceho roku (kryté z kra

- odmeny súvisiace s plnením roku 2007 (kryté z výdavkov budúcich období)

**á mesačná mzda zamestnancov skutočne vyplatená spolu**

á mesačná mzda zamestnancov na konsolidáciu

**á mesačná mzda zamestnancov bez konsolidácie**

**užitie prostriedkov na mzdy a plnenie priemerného evidovaného  
Sociálnej poisťovne z**

| Merná<br>jednotka | Ústredie                          |                                                  |                                              |
|-------------------|-----------------------------------|--------------------------------------------------|----------------------------------------------|
|                   | Rozpis<br>rozpočtu<br>na rok 2008 | Upravený<br>rozpis<br>rozpočtu<br>na<br>rok 2008 | Skutočnosť<br>za január až september<br>2008 |
| c                 | 1                                 | 2                                                | 3                                            |
| <b>tis. Sk</b>    | <b>545 073</b>                    | <b>577 825</b>                                   | <b>333 275</b>                               |
| <b>tis. Sk</b>    | 409 512                           | 410 490                                          | 255 164                                      |
| <b>tis. Sk</b>    | 7 761                             | 7 761                                            | 5 625                                        |
| <b>tis. Sk</b>    | 62 179                            | 62 179                                           | 29 319                                       |
| <b>tis. Sk</b>    | 47 801                            | 63 470                                           | 40 342                                       |
| <b>tis. Sk</b>    | 19 883                            | 17 159                                           | 3 887                                        |



|                |                |                |                |
|----------------|----------------|----------------|----------------|
| <b>tis. Sk</b> | 3 900          | 3 900          | 2 816          |
| <b>tis. Sk</b> | 13 820         | 29 925         | -              |
| <b>tis. Sk</b> | 100            | 100            | 9              |
| <b>tis. Sk</b> | 20 496         | 13 848         | -              |
| <b>tis. Sk</b> | <b>524 577</b> | <b>563 977</b> | <b>333 275</b> |
| <b>osoby</b>   | <b>1 586</b>   | <b>1 618</b>   | <b>1 472</b>   |
| <b>osoby</b>   | -              | -              | -              |
| <b>osoby</b>   | <b>1 586</b>   | <b>1 618</b>   | <b>1 472</b>   |
| <b>tis. Sk</b> | 19 829         | 19 829         | 15 904         |
| <b>tis. Sk</b> | 2 150          | 2 150          | 738            |
| <b>Sk</b>      | <b>28 640</b>  | <b>29 760</b>  | <b>26 413</b>  |
| <b>Sk</b>      | -              | -              | -              |
| <b>Sk</b>      | <b>27 563</b>  | <b>29 047</b>  | <b>26 413</b>  |

**nčného prepočítaného počtu zamestnancov po  
a obdobie január až september 2008**

|                          | <b>Pobočky (vrá</b>               |                                                  |
|--------------------------|-----------------------------------|--------------------------------------------------|
| %<br>čerpania<br>(3 : 2) | Rozpis<br>rozpočtu<br>na rok 2008 | Upravený<br>rozpis<br>rozpočtu<br>na<br>rok 2008 |
| 4                        | 5                                 | 6                                                |
| <b>57,68</b>             | <b>1 051 853</b>                  | <b>1 169 101</b>                                 |
| 62,16                    | 842 653                           | 856 831                                          |
| 72,48                    | 11 950                            | 11 423                                           |
| 47,15                    | 135 800                           | 135 800                                          |
| 63,56                    | 20 698                            | 82 619                                           |
| 22,65                    | -                                 | 8 522                                            |

|              |                  |                  |
|--------------|------------------|------------------|
| 72,21        | 7 902            | 7 902            |
| -            | 32 750           | 74 097           |
| 9,00         | 100              | 429              |
| -            | -                | 6 648            |
| <b>59,09</b> | <b>1 051 853</b> | <b>1 162 453</b> |
| <b>90,98</b> | <b>4 134</b>     | <b>4 178</b>     |
| -            | -                | -                |
| <b>90,98</b> | <b>4 134</b>     | <b>4 178</b>     |
| 80,21        | 13 903           | 13 903           |
| 34,33        | -                | -                |
| <b>88,75</b> | <b>21 203</b>    | <b>23 319</b>    |
| -            | -                | -                |
| <b>90,93</b> | <b>21 203</b>    | <b>23 186</b>    |

## ďľa organizačných zložiek

| tane riaditeľov)                             |                          |                                   |
|----------------------------------------------|--------------------------|-----------------------------------|
| Skutočnosť<br>za január až september<br>2008 | %<br>čerpania<br>(7 : 6) | Rozpis<br>rozpočtu<br>na rok 2008 |
| 7                                            | 8                        | 9                                 |
| <b>785 200</b>                               | <b>67,16</b>             | <b>1 596 926</b>                  |
| 602 984                                      | 70,37                    | 1 252 165                         |
| 8 129                                        | 71,16                    | 19 711                            |
| 94 026                                       | 69,24                    | 197 979                           |
| 73 196                                       | 88,59                    | 68 499                            |
| 3 752                                        | 44,03                    | 19 883                            |

|                |               |                  |
|----------------|---------------|------------------|
| 6 822          | 86,33         | 11 802           |
| -              | -             | 46 570           |
| 43             | 10,02         | 200              |
| 12 342         | 185,65        | 20 496           |
| <b>772 858</b> | <b>66,49</b>  | <b>1 576 430</b> |
| <b>4 239</b>   | <b>101,46</b> | <b>5 720</b>     |
| 111            | -             | -                |
| <b>4 128</b>   | <b>98,80</b>  | <b>5 720</b>     |
| 13 199         | 94,94         | 33 732           |
| -              | -             | 2 150            |
| <b>20 927</b>  | <b>89,75</b>  | <b>23 265</b>    |
| 12 354         | -             | -                |
| <b>21 158</b>  | <b>91,25</b>  | <b>22 967</b>    |

| Spolu                                            |                                              |                           |
|--------------------------------------------------|----------------------------------------------|---------------------------|
| Upravený<br>rozpis<br>rozpočtu<br>na<br>rok 2008 | Skutočnosť<br>za január až september<br>2008 | %<br>čerpania<br>(11 :10) |
| 10                                               | 11                                           | 12                        |
| <b>1 746 926</b>                                 | <b>1 118 475</b>                             | <b>64,03</b>              |
| 1 267 321                                        | 858 148                                      | 67,71                     |
| 19 184                                           | 13 754                                       | 71,70                     |
| 197 979                                          | 123 345                                      | 62,30                     |
| 146 089                                          | 113 538                                      | 77,72                     |
| 25 681                                           | 7 639                                        | 29,75                     |

|                  |                  |              |
|------------------|------------------|--------------|
| 11 802           | 9 638            | 81,66        |
| 104 022          | -                | -            |
| 529              | 52               | 9,83         |
| 20 496           | 12 342           | 60,22        |
| <b>1 726 430</b> | <b>1 106 133</b> | <b>64,07</b> |
| <b>5 796</b>     | <b>5 711</b>     | <b>98,53</b> |
| -                | 111              | -            |
| <b>5 796</b>     | <b>5 600</b>     | <b>96,62</b> |
| 33 732           | 29 103           | 86,28        |
| 2 150            | 738              | 34,33        |
| <b>25 117</b>    | <b>22 341</b>    | <b>88,95</b> |
| -                | 12 354           | -            |
| <b>24 822</b>    | <b>22 539</b>    | <b>90,80</b> |

S4 - sekcia informatiky  
35 - odbor prevádzkovo-technický  
31 - odbor ekonomiky a správy fondov



Vyhodnotenie adresného plnenia upraveného rozpisu rozpočtu bežných výdavkov (nákladov) správneho fondu  
 Sociálnej poisťovne, ústredie za obdobie január až september 2008 v sekcii informatiky v štruktúre ekonomickej klasifikácie

|           |              |                 |               |          |   | v tis. Sk                                                               |                             |                               |                                                |                 |
|-----------|--------------|-----------------|---------------|----------|---|-------------------------------------------------------------------------|-----------------------------|-------------------------------|------------------------------------------------|-----------------|
| Kategória | Podkategória | Podpodkategória | Údaje číselne |          |   | Text                                                                    | Rozpis rozpočtu na rok 2008 | Upravený rozpočet na rok 2008 | Skutočnosť za obdobie január až september 2008 | % plnenia (3:2) |
| a         | b            | c               | d             | e        | f | g                                                                       | 1                           | 2                             | 3                                              | 4               |
|           |              |                 | 60            | X        | X | Spotrebované nákupy                                                     | 39 290                      | 49 845                        | 48 290                                         | 96,69           |
| 610       |              |                 |               | 501      |   | Spotrebné materiálu                                                     | 39 290                      | 49 845                        | 48 290                                         | 96,69           |
|           |              |                 |               | 501 1    |   | Všeobecný materiál                                                      | 23 829                      | 22 769                        | 22 179                                         | 97,41           |
|           | 633          | 633006          |               | 501 1101 |   | Kancelársky materiál, kancelárske potreby - ústredie (obstarávané SI)   | 20                          | 20                            | -                                              | -               |
|           |              | 633006          |               | 501 112  |   | Tonery, ústredie a pobočky                                              | 23 000                      | 22 740                        | 22 170                                         | 97,40           |
|           |              |                 |               | 501 2    |   | Materiál na opravu a nádržba vrátane náhradných dielov vo vlastnej rúči | 1 620                       | 5 820                         | 5 769                                          | 99,12           |
|           | 633          | 633002          |               | 501 21   |   | - výpočtovú techniku                                                    | 1 000                       | 5 800                         | 5 769                                          | 99,47           |
|           |              | 633004          |               | 501 241  |   | - kancelárskych strojov, prístrojov a inštrumentov (obstarávané SI)     | 20                          | 20                            | -                                              | -               |
|           |              |                 |               | 501 4    |   | Drobný hmotný majetok do 30 000 Sk                                      | 15 259                      | 21 165                        | 20 151                                         | 95,25           |
|           | 633          | 633002          |               | 501 422  |   | Výpočtová technika (DMM) do 30 000 Sk                                   | 15 000                      | 20 152                        | 19 750                                         | 98,01           |
|           |              | 633005          |               | 501 423  |   | Telekomunikačná technika (DMM) do 30 000 Sk                             | 259                         | 1 212                         | 601                                            | 49,55           |
|           |              |                 | 61            | X        | X | Služby                                                                  | 434 710                     | 781 633                       | 685 580                                        | 74,92           |
|           |              |                 |               | 511      |   | Operatívne a udržovanie                                                 | 34 480                      | 39 180                        | 28 364                                         | 72,14           |
|           | 635          | 635002          |               | 511 3    |   | - výpočtovú techniku                                                    | 32 000                      | 32 000                        | 23 540                                         | 73,56           |
|           |              | 635004          |               | 511 41   |   | - kopírovacích strojov                                                  | 1 480                       | 6 180                         | 4 254                                          | 68,83           |
|           |              | 635004          |               | 511 51   |   | - diaľkových, prevádzkových a ostatných zariadení (klimatizácia)        | 1 000                       | 1 000                         | 470                                            | 47,00           |
|           |              |                 |               | 514      |   | Výkony pôli a telekomunikácií                                           | 8 210                       | 8 210                         | 5 345                                          | 65,10           |
|           | 632          | 632003          |               | 514 3    |   | - telefon, fax (vč. 8 132 - ústredie)                                   | 8 000                       | 8 000                         | 5 242                                          | 65,53           |
|           |              | 632003          |               | 514 3    |   | - telefon, fax (vč. 8 136 - Daň Z Správny Hlavný)                       | 130                         | 130                           | 64                                             | 49,23           |
|           |              | 632003          |               | 514 4    |   | - telefón, fax (vč. 8 137 - Daň Z Právny Lohota)                        | 80                          | 80                            | 39                                             | 48,75           |
|           |              |                 |               | 518      |   | Daňové služby                                                           | 392 828                     | 734 243                       | 651 971                                        | 75,18           |
|           |              |                 |               | 518 1    |   | Služby zabezpečenia dodávateľského zariadenia                           | 74 820                      | 74 820                        | 52 483                                         | 70,00           |
|           | 632          | 632003          |               | 518 17   |   | - zriaďovanie a premiestňovanie telef. liniek a zriaďovacie poplatky    | 20                          | 20                            | -                                              | -               |
|           |              | 632003          |               | 518 18   |   | - poplatky za udržovanie siete ODVPIS                                   | 74 000                      | 74 000                        | 52 483                                         | 70,92           |
|           |              |                 |               | 518 2    |   | Daňové služby                                                           | 308 000                     | 623 657                       | 468 166                                        | 75,67           |
|           | 635          | 635002          |               | 518 22   |   | - úpravy v programovom vybavení, konzultácie                            | 303 500                     | 613 157                       | 461 572                                        | 75,28           |
|           | 637          | 637003          |               | 518 26   |   | - školenia v rámci rozvojom IKT                                         | 4 500                       | 10 500                        | 6 594                                          | 62,80           |
|           |              |                 |               | 518 2    |   | Drobný nehmotný majetok                                                 | 10 000                      | 36 566                        | 31 322                                         | 85,66           |
|           | 633          | 633013          |               | 518 41   |   | Drobný nehmotný majetok do 50 000 Sk, softvéry, licencie                | 10 000                      | 36 566                        | 31 322                                         | 85,66           |
| 610       |              |                 |               |          |   | Tovary a služby ( 50 + 51 )                                             | 474 000                     | 831 578                       | 633 870                                        | 76,22           |

Vyhodnotenie adresného plnenia upraveného rozpisu rozpočtu bežných výdavkov (nákladov) správneho fondu Sociálnej poisťovne, ústredie vrátane stredísk za obdobie január až september 2008 v rozpočtovom bloku odboru prevádzkovo-technického v štruktúre ekonom

| v tis. SK        |           |         |            |                 |     |         |                                                                            |                             |                                      |                                                |                 |                             |                                                |                 |                             |                                                |                 |                             |                                                |                   |                             |                                      |                                                |                   |       |
|------------------|-----------|---------|------------|-----------------|-----|---------|----------------------------------------------------------------------------|-----------------------------|--------------------------------------|------------------------------------------------|-----------------|-----------------------------|------------------------------------------------|-----------------|-----------------------------|------------------------------------------------|-----------------|-----------------------------|------------------------------------------------|-------------------|-----------------------------|--------------------------------------|------------------------------------------------|-------------------|-------|
| Hlavná kategória | Kategória | Položka | Podpoložka | Ďalšie členenie |     |         | Text                                                                       | Rozpis rozpočtu na rok 2008 | Upravený rozpis rozpočtu na rok 2008 | Skutočnosť za obdobie január až september 2008 | % plnenia (3:2) | Rozpis rozpočtu na rok 2008 | Skutočnosť za obdobie január až september 2008 | % plnenia (6:5) | Rozpis rozpočtu na rok 2008 | Skutočnosť za obdobie január až september 2008 | % plnenia (9:8) | Rozpis rozpočtu na rok 2008 | Skutočnosť za obdobie január až september 2008 | % plnenia (12:11) | Rozpis rozpočtu na rok 2008 | Upravený rozpis rozpočtu na rok 2008 | Skutočnosť za obdobie január až september 2008 | % plnenia (16:15) |       |
| a                | b         | c       | d          | e               | f   | g       | h                                                                          | 1                           | 2                                    | 3                                              | 4               | 5                           | 6                                              | 7               | 8                           | 9                                              | 10              | 11                          | 12                                             | 13                | 14                          | 15                                   | 16                                             | 17                |       |
|                  |           |         |            | 50              | X   | X       | Spotrebované nákupy                                                        | 109 735                     | 82 407                               | 38 428                                         | 46,63           | 5 030                       | 2 068                                          | 41,11           | 3 290                       | 1 809                                          | 54,98           | 1 855                       | 814                                            | 43,88             | 119 910                     | 92 582                               | 43 119                                         | 46,57             |       |
|                  |           |         |            |                 | 501 |         | Spotreba materiálu                                                         | 98 535                      | 71 207                               | 29 736                                         | 41,76           | 725                         | 195                                            | 26,90           | 1 325                       | 752                                            | 56,75           | 855                         | 548                                            | 64,09             | 101 440                     | 74 112                               | 31 231                                         | 42,14             |       |
|                  |           |         |            |                 |     | 501 1   | Všeobecný materiál                                                         | 54 815                      | 54 815                               | 24 194                                         | 44,14           | 5                           | -                                              | -               | 260                         | 161                                            | 61,92           | 140                         | 82                                             | 58,57             | 55 220                      | 55 220                               | 24 437                                         | 44,25             |       |
|                  | 633       | 633006  |            |                 |     | 501 110 | Kancelársky materiál, kancelárske potreby - ústredie                       | 15 600                      | 15 600                               | 6 356                                          | 40,74           | -                           | -                                              | -               | -                           | -                                              | -               | -                           | -                                              | -                 | 15 600                      | 15 600                               | 6 356                                          | 40,74             |       |
|                  |           | 633006  |            |                 |     | 501 111 | Kancelársky materiál, kancelárske potreby - pobočky                        | 18 140                      | 18 140                               | 9 657                                          | 53,24           | -                           | -                                              | -               | -                           | -                                              | -               | -                           | -                                              | -                 | 18 140                      | 18 140                               | 9 657                                          | 53,24             |       |
|                  |           | 633006  |            |                 |     | 501 120 | Tlačivá a formuláre - ústredie                                             | 3 500                       | 3 500                                | 1 803                                          | 51,51           | -                           | -                                              | -               | -                           | -                                              | -               | -                           | -                                              | -                 | 3 500                       | 3 500                                | 1 803                                          | 51,51             |       |
|                  |           | 633006  |            |                 |     | 501 121 | Tlačivá a formuláre - pobočky                                              | 16 000                      | 16 000                               | 5 539                                          | 34,62           | -                           | -                                              | -               | -                           | -                                              | -               | -                           | -                                              | -                 | 16 000                      | 16 000                               | 5 539                                          | 34,62             |       |
|                  |           | 633006  |            |                 |     | 501 13  | Materiál na upratovanie a čistenie                                         | 1 500                       | 1 500                                | 803                                            | 53,53           | -                           | -                                              | -               | 200                         | 128                                            | 64,00           | 100                         | 59                                             | 59,00             | 1 800                       | 1 800                                | 990                                            | 55,00             |       |
|                  |           | 633006  |            |                 |     | 501 14  | Ostatný materiál                                                           | 75                          | 75                                   | 36                                             | 48,00           | 5                           | -                                              | -               | 60                          | 33                                             | 55,00           | 40                          | 23                                             | 57,50             | 180                         | 180                                  | 92                                             | 51,11             |       |
|                  |           |         |            |                 |     | 501 2   | Materiál na opravu a údržbu vrátane náhradných dielov vo vlastnej režii    | 1 430                       | 1 430                                | 586                                            | 40,98           | 150                         | -                                              | -               | 175                         | 151                                            | 86,29           | 105                         | 38                                             | 36,19             | 1 860                       | 1 860                                | 775                                            | 41,67             |       |
|                  | 633       | 633006  |            |                 |     | 501 21  | - budov                                                                    | 600                         | 600                                  | 338                                            | 56,33           | 100                         | -                                              | -               | 150                         | 143                                            | 95,33           | 80                          | 35                                             | 43,75             | 930                         | 930                                  | 516                                            | 55,48             |       |
|                  | 634       | 634002  |            |                 |     | 501 22  | - vozového parku                                                           | 700                         | 700                                  | 205                                            | 29,29           | -                           | -                                              | -               | 5                           | -                                              | -               | 5                           | -                                              | -                 | 710                         | 710                                  | 205                                            | 28,87             |       |
|                  | 633       | 633004  |            |                 |     | 501 24  | - kancelárskych strojov, prístrojov a inventára                            | 80                          | 80                                   | 43                                             | 53,75           | 20                          | -                                              | -               | 10                          | 6                                              | 60,00           | 10                          | 2                                              | 20,00             | 120                         | 120                                  | 51                                             | 42,50             |       |
|                  |           | 633004  |            |                 |     | 501 25  | - kotolní, dielenských, prevádzkových a iných zariadení                    | 50                          | 50                                   | -                                              | -               | 30                          | -                                              | -               | 10                          | 2                                              | 20,00           | 10                          | 1                                              | 10,00             | 100                         | 100                                  | 3                                              | 3,00              |       |
|                  |           |         |            |                 |     | 501 3   | Pohonné látky, mazivá a kvapaliny                                          | 3 750                       | 3 750                                | 1 181                                          | 31,49           | -                           | -                                              | -               | 160                         | 111                                            | 69,38           | 60                          | 29                                             | 48,33             | 3 970                       | 3 970                                | 1 321                                          | 33,27             |       |
|                  | 634       | 634001  |            |                 |     | 501 31  | Pohonné látky                                                              | 3 500                       | 3 500                                | 1 140                                          | 32,57           | -                           | -                                              | -               | 160                         | 111                                            | 69,38           | 60                          | 29                                             | 48,33             | 3 720                       | 3 720                                | 1 280                                          | 34,41             |       |
|                  |           | 634001  |            |                 |     | 501 32  | Mazivá, oleje, špeciálne kvapaliny                                         | 250                         | 250                                  | 41                                             | 16,40           | -                           | -                                              | -               | -                           | -                                              | -               | -                           | -                                              | -                 | 250                         | 250                                  | 41                                             | 16,40             |       |
|                  |           |         |            |                 |     | 501 4   | Drobný hmotný majetok do 30 000 Sk                                         | 38 510                      | 11 182                               | 3 769                                          | 33,71           | 570                         | 195                                            | 34,21           | 730                         | 329                                            | 45,07           | 550                         | 399                                            | 72,55             | 40 360                      | 13 032                               | 4 692                                          | 36,00             |       |
|                  | 633       | 633001  |            |                 |     | 501 421 | Interiérové vybavenie (DHM) do 30 000 Sk                                   | 37 800                      | 37 800                               | 3 695                                          | 9,75            | 500                         | 195                                            | 39,00           | 540                         | 265                                            | 49,07           | 430                         | 368                                            | 85,58             | 39 270                      | 11 942                               | 4 523                                          | 37,87             |       |
|                  |           | 633004  |            |                 |     | 501 424 | Prevádzkové stroje, prístroje a zariadenia (DHM) do 30 000 Sk              | 300                         | 300                                  | 43                                             | 14,33           | -                           | -                                              | -               | 50                          | 24                                             | 48,00           | 20                          | 8                                              | 40,00             | 370                         | 370                                  | 75                                             | 20,27             |       |
|                  |           | 633001  |            |                 |     | 501 43  | Interiérové vybavenie do 30 000 Sk pre pobočky SP, zabezpečované v ústredí | -                           | -                                    | -                                              | -               | -                           | -                                              | -               | -                           | -                                              | -               | -                           | -                                              | -                 | -                           | -                                    | -                                              | -                 |       |
|                  |           | 633010  |            |                 |     | 501 47  | Pracovný odev a obuv do 30 000 Sk (informačná služba) *)                   | 360                         | 360                                  | 31                                             | 8,61            | -                           | -                                              | -               | 40                          | 11                                             | 27,50           | 30                          | -                                              | -                 | 430                         | 430                                  | 42                                             | 9,77              |       |
|                  |           | 633010  |            |                 |     | 501 48  | Posledná bielizeň do 30 000 Sk                                             | 50                          | 50                                   | -                                              | -               | 70                          | -                                              | -               | 100                         | 29                                             | 29,00           | 70                          | 23                                             | 32,86             | 290                         | 290                                  | 52                                             | 17,93             |       |
|                  | 637       | 637003  |            |                 |     | 501 63  | Iné propagačné materiály                                                   | 30                          | 30                                   | 6                                              | 20,00           | -                           | -                                              | -               | -                           | -                                              | -               | -                           | -                                              | -                 | -                           | 30                                   | 30                                             | 6                 | 20,00 |
|                  |           |         |            |                 |     | 502     | Spotreba energie                                                           | 10 600                      | 10 600                               | 8 461                                          | 79,82           | 3 855                       | 1 715                                          | 44,49           | 1 815                       | 1 011                                          | 55,70           | 950                         | 252                                            | 26,53             | 17 220                      | 17 220                               | 11 439                                         | 66,43             |       |
|                  | 632       | 632001  |            |                 |     | 502 1   | Elektrická energia                                                         | 7 300                       | 7 300                                | 6 459                                          | 88,48           | 1 350                       | 880                                            | 65,19           | 1 800                       | 1 009                                          | 56,06           | 400                         | 76                                             | 19,00             | 10 850                      | 10 850                               | 8 424                                          | 77,64             |       |
|                  |           | 632001  |            |                 |     | 502 2   | Plyn                                                                       | 3 300                       | 3 300                                | 2 002                                          | 60,67           | 5                           | 3                                              | 60,00           | 15                          | 2                                              | 13,33           | 550                         | 176                                            | 32,00             | 3 870                       | 3 870                                | 2 183                                          | 56,41             |       |
|                  |           | 632001  |            |                 |     | 502 3   | Teplná energia                                                             | -                           | -                                    | -                                              | -               | 2 500                       | 832                                            | 33,28           | -                           | -                                              | -               | -                           | -                                              | -                 | 2 500                       | 2 500                                | 832                                            | 33,28             |       |
|                  |           |         |            |                 |     | 503     | Spotreba ostatných neskladovateľných dodávok                               | 600                         | 600                                  | 231                                            | 38,50           | 450                         | 158                                            | 35,11           | 150                         | 46                                             | 30,67           | 50                          | 14                                             | 28,00             | 1 250                       | 1 250                                | 449                                            | 35,92             |       |
|                  | 632       | 632002  |            |                 |     | 503 1   | Vodné                                                                      | 600                         | 600                                  | 231                                            | 38,50           | 450                         | 158                                            | 35,11           | 150                         | 46                                             | 30,67           | 50                          | 14                                             | 28,00             | 1 250                       | 1 250                                | 449                                            | 35,92             |       |
|                  |           |         |            |                 | 51  | X       | X                                                                          | Služby                      | 116 090                              | 64 015                                         | 32 142          | 50,21                       | 7 620                                          | 3 004           | 39,42                       | 1 116                                          | 305             | 27,33                       | 1 030                                          | 584               | 56,70                       | 125 856                              | 73 781                                         | 36 035            | 48,84 |
|                  |           |         |            |                 |     | 511     | Opravy a udržiavanie                                                       | 8 020                       | 8 020                                | 2 607                                          | 32,51           | 4 250                       | 1 714                                          | 40,33           | 760                         | 153                                            | 20,13           | 590                         | 443                                            | 75,08             | 13 620                      | 13 620                               | 4 917                                          | 36,10             |       |
|                  | 635       | 635006  |            |                 |     | 511 1   | - budov, objektov alebo ich častí                                          | 3 400                       | 3 400                                | 1 862                                          | 54,76           | 3 000                       | 1 563                                          | 52,10           | 570                         | 97                                             | 17,02           | 400                         | 296                                            | 74,00             | 7 370                       | 7 370                                | 3 818                                          | 51,80             |       |
|                  | 634       | 634002  |            |                 |     | 511 2   | - vozového parku                                                           | 1 500                       | 1 500                                | 337                                            | 22,47           | -                           | -                                              | -               | 20                          | 15                                             | 75,00           | 20                          | 8                                              | 40,00             | 1 540                       | 1 540                                | 360                                            | 23,38             |       |
|                  | 635       | 635004  |            |                 |     | 511 4   | - kancelárskych strojov, prístrojov                                        | 1 000                       | 1 000                                | 61                                             | 6,10            | 50                          | 4                                              | 8,00            | 10                          | -                                              | -               | 10                          | -                                              | -                 | 1 070                       | 1 070                                | 65                                             | 6,07              |       |
|                  |           | 635004  |            |                 |     | 511 5   | - dielenských, prevádzkových a ostatných zariadení                         | 1 870                       | 1 870                                | 244                                            | 13,05           | 1 000                       | 147                                            | 14,70           | 150                         | 41                                             | 27,33           | 150                         | 139                                            | 92,67             | 3 170                       | 3 170                                | 571                                            | 18,01             |       |
|                  |           | 635001  |            |                 |     | 511 6   | - ineriérového vybavenia                                                   | 250                         | 250                                  | 103                                            | 41,20           | 200                         | -                                              | -               | 10                          | -                                              | -               | 10                          | -                                              | -                 | 470                         | 470                                  | 103                                            | 21,91             |       |
|                  |           |         |            |                 |     | 515     | Poistné                                                                    | 9 000                       | 9 000                                | 7 440                                          | 82,67           | -                           | -                                              | -               | -                           | -                                              | -               | -                           | -                                              | -                 | 9 000                       | 9 000                                | 7 440                                          | 82,67             |       |
|                  | 634       | 634003  |            |                 |     | 515 1   | - poistenie vozidiel zákonné                                               | 800                         | 800                                  | 3                                              | 0,38            | -                           | -                                              | -               | -                           | -                                              | -               | -                           | -                                              | -                 | 800                         | 800                                  | 3                                              | 0,38              |       |
|                  |           | 634003  |            |                 |     | 515 2   | - poistenie vozidiel havarijné                                             | -                           | -                                    | -                                              | -               | -                           | -                                              | -               | -                           | -                                              | -               | -                           | -                                              | -                 | -                           | -                                    | -                                              | -                 |       |
|                  | 637       | 637015  |            |                 |     | 515 3   | - poistenie majetku                                                        | 8 200                       | 8 200                                | 7 443                                          | 90,77           | -                           | -                                              | -               | -                           | -                                              | -               | -                           | -                                              | -                 | 8 200                       | 8 200                                | 7 443                                          | 90,77             |       |
|                  |           |         |            |                 |     | 516     | Nájomné                                                                    | 68 050                      | 18 050                               | 14 746                                         | 81,70           | -                           | -                                              | -               | -                           | -                                              | -               | -                           | -                                              | -                 | 68 050                      | 18 050                               | 14 746                                         | 81,70             |       |
|                  | 636       | 636001  |            |                 |     | 516 1   | Nájomné budov, objektov resp. ich častí                                    | 68 000                      | 17 940                               | 14 673                                         | 81,79           | -                           | -                                              | -               | -                           | -                                              | -               | -                           | -                                              | -                 | 68 000                      | 17 940                               | 14 673                                         | 81,79             |       |
|                  |           | 636002  |            |                 |     | 516 2   | Nájomné prevádzkových strojov, prístrojov, zariadení, náradia              | 50                          | 110                                  | 73                                             | 66,36           | -                           | -                                              |                 |                             |                                                |                 |                             |                                                |                   |                             |                                      |                                                |                   |       |

Vyhodnotenie adresného plnenia upraveného rozpisu rozpočtu bežných výdavkov (nákladov) správneho fondu Sociálnej poisťovne, ústredie vrátane stredísk a dozornej rady Sociálnej poisťovne  
za obdobie január až september 2008 prierezových činností ústredia spravovaných odborom ekonomiky a správy fondov v štruktúre ekonomickej klasifikácie

| v tis. Sk        |           |         |            |                 |        |                                                                                     |                           |                                                 |                                      |                                                |                                                                                                                                                                                                                                                |                                                             |                                                   |                                                |                                                          |                                                |                           |                             |                                                |                   |                             |                                      |                                                |                   |         |         |         |         |         |         |         |       |
|------------------|-----------|---------|------------|-----------------|--------|-------------------------------------------------------------------------------------|---------------------------|-------------------------------------------------|--------------------------------------|------------------------------------------------|------------------------------------------------------------------------------------------------------------------------------------------------------------------------------------------------------------------------------------------------|-------------------------------------------------------------|---------------------------------------------------|------------------------------------------------|----------------------------------------------------------|------------------------------------------------|---------------------------|-----------------------------|------------------------------------------------|-------------------|-----------------------------|--------------------------------------|------------------------------------------------|-------------------|---------|---------|---------|---------|---------|---------|---------|-------|
| Hlavná kategória | Kategória | Položka | Podpoložka | Ďalšie členenie |        |                                                                                     | Text                      | Rozpis rozpočtu na rok 2008                     | Upravený rozpis rozpočtu na rok 2008 | Skutočnosť za obdobie január až september 2008 | % plnenia (3:2)                                                                                                                                                                                                                                | Rozpis rozpočtu na rok 2008                                 | Skutočnosť za obdobie január až september 2008    | % plnenia (6:5)                                | Rozpis rozpočtu na rok 2008                              | Skutočnosť za obdobie január až september 2008 | % plnenia (9:8)           | Rozpis rozpočtu na rok 2008 | Skutočnosť za obdobie január až september 2008 | % plnenia (12:11) | Rozpis rozpočtu na rok 2008 | Upravený rozpis rozpočtu na rok 2008 | Skutočnosť za obdobie január až september 2008 | % plnenia (16:15) |         |         |         |         |         |         |         |       |
| a                | b         | c       | d          | e               | f      | g                                                                                   | h                         | 1                                               | 2                                    | 3                                              | 4                                                                                                                                                                                                                                              | 5                                                           | 6                                                 | 7                                              | 8                                                        | 9                                              | 10                        | 11                          | 12                                             | 13                | 14                          | 15                                   | 16                                             | 17                |         |         |         |         |         |         |         |       |
| 600              |           |         |            | 50              | X      | X                                                                                   | Spotrebované nákupy       | 2 720                                           | 2 720                                | 855                                            | 31,43                                                                                                                                                                                                                                          | 15                                                          | -                                                 | -                                              | 15                                                       | 1                                              | 6,67                      | -                           | -                                              | -                 | 2 750                       | 2 750                                | 856                                            | 31,13             |         |         |         |         |         |         |         |       |
|                  |           |         |            |                 |        | 501                                                                                 | Spotreba materiálu        | 2 720                                           | 2 720                                | 855                                            | 31,43                                                                                                                                                                                                                                          | 15                                                          | -                                                 | -                                              | 15                                                       | 1                                              | 6,67                      | -                           | -                                              | -                 | 2 750                       | 2 750                                | 856                                            | 31,13             |         |         |         |         |         |         |         |       |
|                  |           |         |            | 633             | 633009 |                                                                                     | 501 6                     | Spotreba študijného materiálu                   | 2 720                                | 2 720                                          | 855                                                                                                                                                                                                                                            | 31,43                                                       | 15                                                | -                                              | -                                                        | 15                                             | 1                         | 6,67                        | -                                              | -                 | -                           | 2 750                                | 2 750                                          | 856               | 31,13   |         |         |         |         |         |         |       |
|                  |           |         |            |                 |        |                                                                                     | 501 61                    | Knihy, noviny, publikácie                       | 2 420                                | 2 420                                          | 837                                                                                                                                                                                                                                            | 34,59                                                       | 15                                                | -                                              | -                                                        | 15                                             | 1                         | 6,67                        | -                                              | -                 | -                           | 2 450                                | 2 450                                          | 838               | 34,20   |         |         |         |         |         |         |       |
|                  |           |         |            |                 |        |                                                                                     | 501 62                    | Študijný materiál a učebné pomôcky              | 300                                  | 300                                            | 18                                                                                                                                                                                                                                             | 6,00                                                        | -                                                 | -                                              | -                                                        | -                                              | -                         | -                           | -                                              | -                 | 300                         | 300                                  | 18                                             | 6,00              |         |         |         |         |         |         |         |       |
|                  |           |         |            |                 |        | 51                                                                                  | X                         | X                                               | Služby                               | 824 822                                        | 567 255                                                                                                                                                                                                                                        | 241 789                                                     | 42,62                                             | 21                                             | 10                                                       | 47,62                                          | 18                        | 3                           | 16,67                                          | 210               | 19                          | 9,05                                 | 825 071                                        | 567 504           | 241 821 | 42,61   |         |         |         |         |         |       |
|                  |           |         |            |                 |        |                                                                                     | 512                       | Cestovné                                        | 6 820                                | 6 820                                          | 2 499                                                                                                                                                                                                                                          | 36,64                                                       | 3                                                 | 4                                              | 133,33                                                   | 3                                              | -                         | -                           | 130                                            | -                 | -                           | 6 956                                | 6 956                                          | 2 503             | 35,98   |         |         |         |         |         |         |       |
|                  |           |         |            | 631             | 631001 |                                                                                     | 512 1                     | Tuzemské pracovné cesty                         | 2 700                                | 2 700                                          | 1 085                                                                                                                                                                                                                                          | 40,19                                                       | 3                                                 | 4                                              | 133,33                                                   | 3                                              | -                         | -                           | 130                                            | -                 | -                           | 2 836                                | 2 836                                          | 1 089             | 38,40   |         |         |         |         |         |         |       |
|                  |           |         |            |                 |        |                                                                                     | 512 2                     | Zahraničné pracovné cesty                       | 4 000                                | 4 000                                          | 1 384                                                                                                                                                                                                                                          | 34,60                                                       | -                                                 | -                                              | -                                                        | -                                              | -                         | -                           | -                                              | -                 | 4 000                       | 4 000                                | 1 384                                          | 34,60             |         |         |         |         |         |         |         |       |
|                  |           |         |            |                 |        |                                                                                     | 512 3                     | Náhrada cestovného v miestnej hromadnej doprave | 70                                   | 70                                             | 27                                                                                                                                                                                                                                             | 38,57                                                       | -                                                 | -                                              | -                                                        | -                                              | -                         | -                           | -                                              | -                 | 70                          | 70                                   | 27                                             | 38,57             |         |         |         |         |         |         |         |       |
|                  |           |         |            | 637             | 637007 |                                                                                     | 512 4                     | Cestovné a ostatné náhrady poistencom           | 50                                   | 50                                             | 3                                                                                                                                                                                                                                              | 6,00                                                        | -                                                 | -                                              | -                                                        | -                                              | -                         | -                           | -                                              | -                 | -                           | 50                                   | 50                                             | 3                 | 6,00    |         |         |         |         |         |         |       |
|                  |           |         |            | 633             | 633016 |                                                                                     |                           | 513                                             |                                      | Náklady na reprezentáciu                       | 770                                                                                                                                                                                                                                            | 770                                                         | 294                                               | 38,18                                          | -                                                        | -                                              | -                         | -                           | -                                              | -                 | 80                          | 19                                   | 23,75                                          | 850               | 850     | 313     | 36,82   |         |         |         |         |       |
|                  |           |         |            |                 |        |                                                                                     |                           |                                                 |                                      | 513 1                                          | Pri tuzemských oficiálnych návštevách na úrovni vedenia Sociálnej poisťovne                                                                                                                                                                    | 40                                                          | 40                                                | 23                                             | 57,50                                                    | -                                              | -                         | -                           | -                                              | -                 | -                           | 40                                   | 40                                             | 23                | 57,50   |         |         |         |         |         |         |       |
|                  |           |         |            |                 |        |                                                                                     |                           |                                                 |                                      | 513 21                                         | Pri zahraničných oficiálnych návštevách                                                                                                                                                                                                        | 200                                                         | 200                                               | 50                                             | 25,00                                                    | -                                              | -                         | -                           | -                                              | -                 | -                           | 200                                  | 200                                            | 50                | 25,00   |         |         |         |         |         |         |       |
|                  |           |         |            |                 |        |                                                                                     |                           |                                                 |                                      | 513 22                                         | Dary poskytnuté pri oficiálnych návštevách                                                                                                                                                                                                     | 50                                                          | 50                                                | 26                                             | 52,00                                                    | -                                              | -                         | -                           | -                                              | -                 | -                           | 50                                   | 50                                             | 26                | 52,00   |         |         |         |         |         |         |       |
|                  |           |         |            |                 |        |                                                                                     |                           |                                                 |                                      | 513 3                                          | Náklady na pohostenie, občerstvenie pri príležitosti porád, rokovaní a pod. organizovaných jednotlivými organizačnými útvarmi Sociálnej poisťovne ( vrátane celoslovenských porád organiz. jednotlivými prísluš. útvarmi Sociálnej poisťovne ) | 480                                                         | 480                                               | 195                                            | 40,63                                                    | -                                              | -                         | -                           | -                                              | -                 | 80                          | 19                                   | 23,75                                          | 560               | 560     | 214     | 38,21   |         |         |         |         |       |
|                  |           |         |            | 632             | 632003 |                                                                                     |                           | 514                                             |                                      | Výkony pošt a telekomunikácií                  | 145 035                                                                                                                                                                                                                                        | 145 035                                                     | 66 252                                            | 45,68                                          | 6                                                        | 4                                              | 66,67                     | 6                           | 2                                              | 33,33             | -                           | -                                    | -                                              | 145 047           | 145 047 | 66 258  | 45,68   |         |         |         |         |       |
|                  |           |         |            |                 |        |                                                                                     |                           |                                                 |                                      | 514 1                                          | - bežné poštové                                                                                                                                                                                                                                | 145 000                                                     | 145 000                                           | 66 252                                         | 45,69                                                    | -                                              | -                         | -                           | -                                              | -                 | -                           | 145 012                              | 145 012                                        | 66 258            | 45,69   |         |         |         |         |         |         |       |
|                  |           |         |            |                 |        |                                                                                     |                           |                                                 | 514 3                                | - VAKUP                                        | 35                                                                                                                                                                                                                                             | 35                                                          | -                                                 | -                                              | -                                                        | -                                              | -                         | -                           | -                                              | -                 | -                           | -                                    | -                                              | 35                | 35      | -       | -       |         |         |         |         |       |
|                  |           |         |            | 637             |        |                                                                                     |                           | 518                                             |                                      | Ďalšie služby                                  | 231 597                                                                                                                                                                                                                                        | 51 008                                                      | 9 647                                             | 18,91                                          | 12                                                       | 2                                              | 16,67                     | 9                           | 1                                              | 11,11             | -                           | -                                    | -                                              | 231 618           | 51 029  | 9 650   | 18,91   |         |         |         |         |       |
|                  |           |         |            |                 |        |                                                                                     |                           |                                                 |                                      | 518 2                                          | Iné služby                                                                                                                                                                                                                                     | 231 447                                                     | 50 858                                            | 9 622                                          | 18,92                                                    | 12                                             | 2                         | 16,67                       | 9                                              | 1                 | 11,11                       | -                                    | -                                              | -                 | 231 468 | 50 879  | 9 625   | 18,92   |         |         |         |       |
|                  |           |         |            |                 |        |                                                                                     |                           |                                                 | 637011                               | 518 21                                         | - náklady vyplývajúce z uzatvorených zmlúv o dielo                                                                                                                                                                                             | 46 497                                                      | 15 908                                            | 774                                            | 4,87                                                     | -                                              | -                         | -                           | -                                              | -                 | -                           | -                                    | -                                              | 46 497            | 15 908  | 774     | 4,87    |         |         |         |         |       |
|                  |           |         |            |                 |        |                                                                                     |                           |                                                 |                                      | 637004                                         | 518 23                                                                                                                                                                                                                                         | - tlmočenie, preklady                                       | 2 500                                             | 2 500                                          | 1 766                                                    | 70,64                                          | -                         | -                           | -                                              | -                 | -                           | -                                    | -                                              | 2 500             | 2 500   | 1 766   | 70,64   |         |         |         |         |       |
|                  |           |         |            |                 |        |                                                                                     |                           |                                                 |                                      | 637003                                         | 518 24                                                                                                                                                                                                                                         | - inzercia                                                  | 450                                               | 450                                            | 258                                                      | 57,33                                          | -                         | -                           | -                                              | -                 | -                           | -                                    | -                                              | 450               | 450     | 258     | 57,33   |         |         |         |         |       |
|                  |           |         |            |                 |        |                                                                                     |                           |                                                 |                                      | 637001                                         | 518 25                                                                                                                                                                                                                                         | - náklady súvisiace so školením zamestnancov                | 7 000                                             | 7 000                                          | 1 762                                                    | 25,17                                          | 3                         | 1                           | 33,33                                          | 3                 | -                           | -                                    | -                                              | 7 006             | 7 006   | 1 763   | 25,16   |         |         |         |         |       |
|                  |           |         |            |                 |        |                                                                                     |                           |                                                 | 637004                               | 518 28                                         | - ostatné služby                                                                                                                                                                                                                               | 175 000                                                     | 25 000                                            | 5 062                                          | 20,25                                                    | 9                                              | 1                         | 11,11                       | 6                                              | 1                 | 16,67                       | -                                    | -                                              | 175 015           | 25 015  | 5 064   | 20,24   |         |         |         |         |       |
|                  |           |         |            |                 |        |                                                                                     |                           |                                                 | 637                                  | 637005                                         | 518 3                                                                                                                                                                                                                                          | Náhrady a výdavky súdnym exekútorom                         | 150                                               | 150                                            | 25                                                       | 16,67                                          | -                         | -                           | -                                              | -                 | -                           | -                                    | -                                              | -                 | 150     | 150     | 25      | 16,67   |         |         |         |       |
|                  |           |         |            |                 |        |                                                                                     |                           |                                                 |                                      |                                                | 518 31                                                                                                                                                                                                                                         | - trovy exekúcií                                            | 150                                               | 150                                            | 25                                                       | 16,67                                          | -                         | -                           | -                                              | -                 | -                           | -                                    | -                                              | 150               | 150     | 25      | 16,67   |         |         |         |         |       |
|                  |           |         |            |                 |        |                                                                                     |                           |                                                 |                                      |                                                | 637012                                                                                                                                                                                                                                         | 518 32                                                      | - zmluvné odmeny súdnym exekútorom                | -                                              | -                                                        | -                                              | -                         | -                           | -                                              | -                 | -                           | -                                    | -                                              | -                 | -       | -       | -       | -       | -       |         |         |       |
|                  |           |         |            |                 |        |                                                                                     |                           |                                                 | 632                                  | 632003                                         |                                                                                                                                                                                                                                                | 519                                                         |                                                   | Poplatky za poukazovanie dávok                 | 440 600                                                  | 363 622                                        | 163 097                   | 44,85                       | -                                              | -                 | -                           | -                                    | -                                              | -                 | -       | -       | 440 600 | 363 622 | 163 097 | 44,85   |         |       |
|                  |           |         |            |                 |        |                                                                                     |                           |                                                 |                                      |                                                |                                                                                                                                                                                                                                                |                                                             | 519 1                                             | - poplatky za poukazovanie dávok (dôchodky)    | 425 000                                                  | 348 022                                        | 155 828                   | 44,78                       | -                                              | -                 | -                           | -                                    | -                                              | -                 | -       | 425 000 | 348 022 | 155 828 | 44,78   |         |         |       |
|                  |           |         |            |                 |        |                                                                                     |                           |                                                 |                                      |                                                |                                                                                                                                                                                                                                                |                                                             | 519 2                                             | - poplatky za poukazovanie dávok DP (ústredie) | 14 000                                                   | 14 000                                         | 6 390                     | 45,64                       | -                                              | -                 | -                           | -                                    | -                                              | -                 | -       | 14 000  | 14 000  | 6 390   | 45,64   |         |         |       |
|                  |           |         |            |                 |        |                                                                                     |                           |                                                 |                                      |                                                | 632003                                                                                                                                                                                                                                         | 519 4                                                       | - poplatky za poukazovanie dávok ZF ÚP (ústredie) | 1 600                                          | 1 600                                                    | 879                                            | 54,94                     | -                           | -                                              | -                 | -                           | -                                    | -                                              | -                 | -       | -       | 1 600   | 1 600   | 879     | 54,94   |         |       |
|                  |           |         |            |                 |        |                                                                                     |                           |                                                 | 610                                  |                                                |                                                                                                                                                                                                                                                |                                                             | 52                                                | X                                              | X                                                        | Osobné náklady                                 | 779 976                   | 824 827                     | 468 456                                        | 56,79             | -                           | -                                    | -                                              | -                 | -       | 3 110   | 1 391   | 44,73   | 783 086 | 827 937 | 469 847 | 56,75 |
|                  |           |         |            |                 |        |                                                                                     |                           |                                                 |                                      |                                                |                                                                                                                                                                                                                                                |                                                             |                                                   | 521                                            | Mzdy, platy, služobné príjmy a ostatné osobné vyrovnania | 545 073                                        | 577 825                   | 333 275                     | 57,68                                          | -                 | -                           | -                                    | -                                              | -                 | -       | -       | 545 073 | 577 825 | 333 275 | 57,68   |         |       |
|                  |           |         |            |                 |        |                                                                                     |                           |                                                 |                                      |                                                |                                                                                                                                                                                                                                                |                                                             |                                                   | 611                                            | 521 1                                                    | Tarifný plat, osobný plat, základný plat       | 471 691                   | 472 669                     | 284 483                                        | 60,19             | -                           | -                                    | -                                              | -                 | -       | -       | 471 691 | 472 669 | 284 483 | 60,19   |         |       |
|                  |           |         |            | 612             | 521 2  | Priplatky                                                                           | 7 761                     | 7 761                                           |                                      |                                                |                                                                                                                                                                                                                                                |                                                             |                                                   |                                                | 5 625                                                    | 72,48                                          | -                         | -                           | -                                              | -                 | -                           | 7 761                                | 7 761                                          | 5 625             | 72,48   |         |         |         |         |         |         |       |
|                  |           |         |            | 613             | 521 3  | Náhrada za pracovnú pohotovosť, služobnú pohotovosť a náhrada, odmena za pohotovosť | 100                       | 100                                             |                                      |                                                |                                                                                                                                                                                                                                                |                                                             |                                                   |                                                | 9                                                        | 9,00                                           | -                         | -                           | -                                              | -                 | -                           | 100                                  | 100                                            | 9                 | 9,00    |         |         |         |         |         |         |       |
|                  |           |         |            | 614             | 521 4  | Odmeny                                                                              | 51 701                    | 67 370                                          |                                      |                                                |                                                                                                                                                                                                                                                |                                                             |                                                   | 43 158                                         | 64,06                                                    | -                                              | -                         | -                           | -                                              | -                 | -                           | 51 701                               | 67 370                                         | 43 158            | 64,06   |         |         |         |         |         |         |       |
|                  |           |         |            |                 | 615    | 521 5                                                                               | Ostatné osobné vyrovnania | -                                               |                                      |                                                |                                                                                                                                                                                                                                                |                                                             |                                                   | -                                              | -                                                        | -                                              | -                         | -                           | -                                              | -                 | -                           | -                                    | -                                              | -                 | -       | -       | -       |         |         |         |         |       |
|                  |           |         |            | 616             | 521 6  | Doplato k platu a ďalší plat                                                        | 13 820                    | 29 925                                          | -                                    | -                                              | -                                                                                                                                                                                                                                              | -                                                           | -                                                 | -                                              | -                                                        | -                                              | -                         | 13 820                      | 29 925                                         | -                 | -                           |                                      |                                                |                   |         |         |         |         |         |         |         |       |
|                  |           |         |            | 630             |        |                                                                                     |                           | 523                                             |                                      | Náhrada mzdy - odmena členom Dozornej rady     | -                                                                                                                                                                                                                                              | -                                                           | -                                                 | -                                              | -                                                        | -                                              | -                         | -                           | -                                              | 2 900             | 1 318                       | 45,45                                | 2 900                                          | 2 900             | 1 318   | 45,45   |         |         |         |         |         |       |
|                  |           |         |            | 637             | 637026 |                                                                                     |                           | 523 1                                           |                                      | Náhrada mzdy - odmena členom Dozornej rady     | -                                                                                                                                                                                                                                              | -                                                           | -                                                 | -                                              | -                                                        | -                                              | -                         | -                           | -                                              | -                 | 2 900                       | 1 318                                | 45,45                                          | 2 900             | 2 900   | 1 318   | 45,45   |         |         |         |         |       |
|                  |           |         |            | 620             |        |                                                                                     |                           |                                                 |                                      |                                                | Poistné a príspevok do poisťovní                                                                                                                                                                                                               | 204 403                                                     | 216 502                                           | 121 447                                        | 56,10                                                    | -                                              | -                         | -                           | -                                              | -                 | -                           | 210                                  | 73                                             | 34,76             | 204 613 | 216 712 | 121 520 | 56,07   |         |         |         |       |
|                  |           |         |            |                 |        |                                                                                     |                           |                                                 |                                      | 524                                            | Poistné do poisťovní                                                                                                                                                                                                                           | 193 083                                                     | 204 182                                           | 112 509                                        | 55,10                                                    | -                                              | -                         | -                           | -                                              | -                 | -                           | 210                                  | 73                                             | 34,76             | 193 293 | 204 392 | 112 582 | 55,08   |         |         |         |       |
|                  |           |         |            |                 |        |                                                                                     |                           |                                                 |                                      | 621                                            | 524 1                                                                                                                                                                                                                                          | Poistné do Všeobecnej zdravotnej poisťovne                  | 29 417                                            | 29 417                                         | 17 486                                                   | 59,44                                          | -                         | -                           | -                                              | -                 | -                           | 107                                  | 55                                             | 51,40             | 29 524  | 29 524  | 17 541  | 59,41   |         |         |         |       |
|                  |           |         |            |                 |        |                                                                                     |                           |                                                 |                                      |                                                | 524 11                                                                                                                                                                                                                                         | - poisťné do Všeobecnej zdravotnej poisťovne                | 29 417                                            | 29 417                                         | 17 486                                                   | 59,44                                          | -                         | -                           | -                                              | -                 | -                           | -                                    | -                                              | 29 417            | 29 417  | 17 486  | 59,44   |         |         |         |         |       |
|                  |           |         |            |                 |        |                                                                                     |                           |                                                 |                                      |                                                | 524 13                                                                                                                                                                                                                                         | - poisťné do Všeobecnej zdravotnej poisťovne - dozorná rada | -                                                 | -                                              | -                                                        | -                                              | -                         | -                           | -                                              | -                 | -                           | 107                                  | 55                                             | 51,40             | 107     | 107     | 55      | 51,40   |         |         |         |       |
|                  |           |         |            |                 |        |                                                                                     |                           |                                                 |                                      | 622                                            | 524 2                                                                                                                                                                                                                                          | Poistné do Spoločnej zdravotnej poisťovne                   | 12 773                                            | 12 773                                         | 8 089                                                    | 63,33                                          | -                         | -                           | -                                              | -                 | -                           | 43                                   | -                                              | -                 | 12 816  | 12 816  | 8 089   | 63,12   |         |         |         |       |
|                  |           |         |            |                 |        |                                                                                     |                           |                                                 |                                      |                                                | 524 21                                                                                                                                                                                                                                         | - poisťné do Spoločnej zdravotnej poisťovne                 | 12 773                                            | 12 773                                         | 8 089                                                    | 63,33                                          | -                         | -                           | -                                              | -                 | -                           | -                                    | -                                              | 12 773            | 12 773  | 8 089   | 63,33   |         |         |         |         |       |
|                  |           |         |            |                 |        |                                                                                     |                           |                                                 |                                      |                                                | 524 23                                                                                                                                                                                                                                         | - poisťné do Spoločnej zdravotnej poisťovne - dozorná rada  | -                                                 | -                                              | -                                                        | -                                              | -                         | -                           | -                                              | -                 | -                           | 43                                   | -                                              | -                 | 43      | 43      | -       | -       |         |         |         |       |
|                  |           |         |            |                 |        |                                                                                     |                           |                                                 |                                      | 623                                            | 524 3                                                                                                                                                                                                                                          | Poistné do ostatných zdravotných poisťovní                  | 7 830                                             | 10 830                                         | 7 271                                                    | 67,14                                          | -                         | -                           | -                                              | -                 | -                           | 60                                   | 18                                             | 30,00             | 7 890   | 10 890  | 7 289   | 66,93   |         |         |         |       |
|                  |           |         |            |                 |        |                                                                                     |                           |                                                 |                                      |                                                | 524 31                                                                                                                                                                                                                                         | - poisťné do ostatných zdravotných poisťovní                | 7 830                                             | 10 830                                         | 7 271                                                    | 67,14                                          | -                         | -                           | -                                              | -                 | -                           | -                                    | -                                              | 7 830             | 10 830  | 7 271   | 67,14   |         |         |         |         |       |
|                  |           |         |            |                 |        |                                                                                     |                           |                                                 |                                      |                                                | 524 33                                                                                                                                                                                                                                         | - poisťné do ostatných zdravotných poisťovní - dozorná rada | -                                                 | -                                              | -                                                        | -                                              | -                         | -                           | -                                              | -                 | -                           | 60                                   | 18                                             | 30,00             | 60      | 60      | 18      | 30,00   |         |         |         |       |
|                  |           |         |            |                 |        |                                                                                     |                           |                                                 |                                      | 625                                            |                                                                                                                                                                                                                                                |                                                             |                                                   |                                                | 524 4                                                    | Poistné do Sociálnej poisťovne                 | 143 063                   | 151 162                     | 79 663                                         | 52,70             | -                           | -                                    | -                                              | -                 | -       | -       | -       | -       | 143 063 | 151 162 | 79 663  | 52,70 |
|                  |           |         |            |                 |        |                                                                                     |                           |                                                 |                                      |                                                |                                                                                                                                                                                                                                                |                                                             |                                                   |                                                | 625001                                                   | 524 41                                         | - na nemocenské poistenie | 6 195                       | 6 195                                          | 3 883             | 62,68                       | -                                    | -                                              | -                 | -       | -       | -       | 6 195   | 6 195   | 3 883   | 62,68   |       |
|                  |           |         |            |                 |        |                                                                                     |                           |                                                 |                                      |                                                |                                                                                                                                                                                                                                                |                                                             |                                                   |                                                | 625002                                                   | 524 42                                         | - na starobné poistenie   | 90 005                      | 98 104                                         | 45 845            | 46,73                       | -                                    | -                                              | -                 | -       | -       | -       | 90 9    |         |         |         |       |

**Vyhodnotenie plnenia rozpisu rozpočtu nákladov (výdavkov) správneho fondu za obdobie január až september 2008**  
**za vysunuté pracoviská Sociálnej poisťovne, ústredie**

v tis. Sk

| Kategória | Položka | Podpoložka           | Ďalšie členenie |         |                           | Text                                                                    | Upravený rozpis rozpočtu na rok 2008 | Skutočnosť' za obdobie január až september 2008                      | % plnenia |                |                                                    |                                                                                  |       |                                      |       |     |       |
|-----------|---------|----------------------|-----------------|---------|---------------------------|-------------------------------------------------------------------------|--------------------------------------|----------------------------------------------------------------------|-----------|----------------|----------------------------------------------------|----------------------------------------------------------------------------------|-------|--------------------------------------|-------|-----|-------|
| a         | b       | c                    | d               | e       | f                         | g                                                                       | 1                                    | 2                                                                    | 3         |                |                                                    |                                                                                  |       |                                      |       |     |       |
|           |         |                      | 50              | X       | X                         | Spotrebované nákupy                                                     | 1 022                                | 654                                                                  | 63,99     |                |                                                    |                                                                                  |       |                                      |       |     |       |
|           |         |                      | 501             |         |                           | Spotreba materiálu                                                      | 631                                  | 387                                                                  | 61,33     |                |                                                    |                                                                                  |       |                                      |       |     |       |
|           |         |                      |                 | 501 1   |                           | Všeobecný materiál                                                      | 65                                   | 11                                                                   | 16,92     |                |                                                    |                                                                                  |       |                                      |       |     |       |
|           |         |                      |                 | 501 110 |                           | Kancelársky materiál, kancelárske potreby                               | 10                                   | -                                                                    | -         |                |                                                    |                                                                                  |       |                                      |       |     |       |
|           |         |                      |                 | 501 113 |                           | Tonery                                                                  | 4                                    | -                                                                    | -         |                |                                                    |                                                                                  |       |                                      |       |     |       |
|           |         |                      |                 | 501 121 |                           | Tlačivá a formuláre                                                     | 16                                   | 1                                                                    | 6,25      |                |                                                    |                                                                                  |       |                                      |       |     |       |
|           |         |                      |                 | 501 13  |                           | Materiál na upratovanie a čistenie                                      | 26                                   | 9                                                                    | 34,62     |                |                                                    |                                                                                  |       |                                      |       |     |       |
|           |         |                      |                 | 501 14  |                           | Ostatný materiál                                                        | 9                                    | 1                                                                    | 11,11     |                |                                                    |                                                                                  |       |                                      |       |     |       |
|           |         |                      |                 | 501 2   |                           | Materiál na opravu a údržbu vrátane náhradných dielov vo vlastnej réžii | 12                                   | -                                                                    | -         |                |                                                    |                                                                                  |       |                                      |       |     |       |
|           |         |                      |                 | 501 21  |                           | - budov                                                                 | 2                                    | -                                                                    | -         |                |                                                    |                                                                                  |       |                                      |       |     |       |
|           |         |                      |                 | 501 22  |                           | - vozového parku                                                        | 10                                   | -                                                                    | -         |                |                                                    |                                                                                  |       |                                      |       |     |       |
|           |         |                      |                 | 501 24  |                           | - kancelárskych strojov, prístrojov a inventára                         | -                                    | -                                                                    | -         |                |                                                    |                                                                                  |       |                                      |       |     |       |
|           |         |                      |                 | 501 3   |                           | Pohonné látky, mazivá a kvapaliny                                       | 362                                  | 234                                                                  | 64,64     |                |                                                    |                                                                                  |       |                                      |       |     |       |
|           |         |                      |                 | 501 31  |                           | Pohonné látky                                                           | 359                                  | 234                                                                  | 65,18     |                |                                                    |                                                                                  |       |                                      |       |     |       |
|           |         |                      |                 | 501 32  |                           | Mazivá, oleje, špeciálne kvapaliny                                      | 3                                    | -                                                                    | -         |                |                                                    |                                                                                  |       |                                      |       |     |       |
|           |         |                      |                 | 501 4   |                           | Drobný hmotný majetok do 30 000 Sk                                      | 178                                  | 142                                                                  | 79,78     |                |                                                    |                                                                                  |       |                                      |       |     |       |
|           |         |                      |                 | 501 421 |                           | Interiérové vybavenie do 30 000 Sk                                      | 169                                  | 137                                                                  | 81,07     |                |                                                    |                                                                                  |       |                                      |       |     |       |
|           |         |                      |                 | 501 423 |                           | Telekomunikačná technika do 30 000 Sk                                   | 5                                    | 4                                                                    | 80,00     |                |                                                    |                                                                                  |       |                                      |       |     |       |
|           |         |                      |                 | 501 424 |                           | Stroje, prístroje a zariadenia do 30 000 Sk                             | -                                    | 1                                                                    | -         |                |                                                    |                                                                                  |       |                                      |       |     |       |
|           |         |                      |                 | 501 48  |                           | Posteľná bielizeň do 30 000 Sk                                          | 4                                    | -                                                                    | -         |                |                                                    |                                                                                  |       |                                      |       |     |       |
|           |         |                      |                 | 501 6   |                           | Spotreba študijného materiálu                                           | 14                                   | -                                                                    | -         |                |                                                    |                                                                                  |       |                                      |       |     |       |
|           |         |                      | 501 61          |         | Knihy, noviny, publikácie | 14                                                                      | -                                    | -                                                                    |           |                |                                                    |                                                                                  |       |                                      |       |     |       |
|           |         |                      | 502             |         |                           | Spotreba energie                                                        | 375                                  | 260                                                                  | 69,33     |                |                                                    |                                                                                  |       |                                      |       |     |       |
|           |         |                      |                 | 502 1   |                           | Elektrická energia                                                      | 178                                  | 123                                                                  | 69,10     |                |                                                    |                                                                                  |       |                                      |       |     |       |
|           |         |                      |                 | 502 2   |                           | Plyn                                                                    | 90                                   | 63                                                                   | 70,00     |                |                                                    |                                                                                  |       |                                      |       |     |       |
|           |         |                      |                 | 502 3   |                           | Tepelná energia                                                         | 107                                  | 74                                                                   | 69,16     |                |                                                    |                                                                                  |       |                                      |       |     |       |
|           |         |                      | 503             |         |                           | Spotreba ostatných neskladovateľných dodávok                            | 16                                   | 7                                                                    | 43,75     |                |                                                    |                                                                                  |       |                                      |       |     |       |
|           |         |                      |                 | 503 1   |                           | Vodné                                                                   | 16                                   | 7                                                                    | 43,75     |                |                                                    |                                                                                  |       |                                      |       |     |       |
|           |         |                      | 51              | X       | X                         | Služby                                                                  | 1 537                                | 952                                                                  | 61,94     |                |                                                    |                                                                                  |       |                                      |       |     |       |
|           |         |                      |                 |         |                           |                                                                         |                                      |                                                                      | 511       |                | Opravy a udržovanie                                | 56                                                                               | 15    | 26,79                                |       |     |       |
|           |         |                      |                 |         |                           |                                                                         |                                      |                                                                      | 511 1     |                | - budov                                            | 8                                                                                | -     | -                                    |       |     |       |
|           |         |                      |                 |         |                           |                                                                         |                                      |                                                                      | 511 2     |                | - vozového parku                                   | 8                                                                                | 6     | 75,00                                |       |     |       |
|           |         |                      |                 |         |                           |                                                                         |                                      |                                                                      | 511 3     |                | - výpočtovej techniky                              | -                                                                                | -     | -                                    |       |     |       |
|           |         |                      |                 |         |                           |                                                                         |                                      |                                                                      | 511 4     |                | - kancelárskych strojov, prístrojov a inventára    | 21                                                                               | -     | -                                    |       |     |       |
|           |         |                      |                 |         |                           |                                                                         |                                      |                                                                      | 511 5     |                | - dielenských, prevádzkových a ostatných zariadení | 19                                                                               | 9     | 47,37                                |       |     |       |
|           |         |                      |                 |         |                           |                                                                         |                                      |                                                                      | 512       |                |                                                    | Cestovné                                                                         | 337   | 282                                  | 83,68 |     |       |
|           |         |                      |                 |         |                           |                                                                         |                                      |                                                                      |           | 512 1          |                                                    | Tuzemské pracovné cesty                                                          | 330   | 282                                  | 85,45 |     |       |
|           |         |                      |                 |         |                           |                                                                         |                                      |                                                                      |           | 512 3          |                                                    | Náhrada cestovného v miestnej hromadnej doprave                                  | 6     | -                                    | -     |     |       |
|           |         |                      |                 |         |                           |                                                                         |                                      |                                                                      |           | 512 4          |                                                    | Cestovné a ostatné náhrady poistencom                                            | 1     | -                                    | -     |     |       |
|           |         |                      |                 |         |                           |                                                                         |                                      |                                                                      | 513       |                |                                                    | Náklady na reprezentáciu                                                         | 16    | 8                                    | 50,00 |     |       |
|           |         |                      |                 |         |                           |                                                                         |                                      |                                                                      |           | 513 3          |                                                    | Náklady na pohostenie a občerstvenie                                             | 16    | 8                                    | 50,00 |     |       |
|           |         |                      |                 |         |                           |                                                                         |                                      |                                                                      | 514       |                |                                                    | Výkony pošt a telekomunikácií                                                    | 351   | 167                                  | 47,58 |     |       |
|           |         |                      |                 |         |                           |                                                                         |                                      |                                                                      |           | 514 1          |                                                    | - bežné poštovné                                                                 | 85    | 10                                   | 11,76 |     |       |
|           |         |                      |                 |         |                           |                                                                         |                                      |                                                                      |           | 514 5          |                                                    | - telefon, fax                                                                   | 266   | 157                                  | 59,02 |     |       |
|           |         |                      |                 |         |                           |                                                                         |                                      |                                                                      | 516       |                |                                                    | Nájomné                                                                          | 274   | 202                                  | 73,72 |     |       |
|           |         |                      |                 |         |                           |                                                                         |                                      |                                                                      |           | 516 1          |                                                    | Nájomné budov                                                                    | 272   | 201                                  | 73,90 |     |       |
|           |         |                      |                 |         |                           |                                                                         |                                      |                                                                      | 516 2     |                |                                                    | Nájomné prev. strojov, prístrojov,zariadení,náradia napr.nábytkov,pošt.priečinok | 2     | 1                                    | 50,00 |     |       |
|           |         |                      |                 |         |                           |                                                                         |                                      |                                                                      | 518       |                |                                                    | Ostatné služby                                                                   | 503   | 278                                  | 55,27 |     |       |
|           |         |                      |                 |         |                           |                                                                         |                                      |                                                                      |           | 518 1          |                                                    | Služby zabezpečené dodávateľským spôsobom                                        | 442   | 259                                  | 58,60 |     |       |
|           |         |                      |                 |         |                           |                                                                         |                                      |                                                                      |           | 518 11         |                                                    | - upratovanie a čistenie budov, inventára a verejných priestranstiev             | 252   | 156                                  | 61,90 |     |       |
|           |         |                      |                 |         |                           |                                                                         |                                      |                                                                      |           | 518 12         |                                                    | - revízie                                                                        | 34    | 8                                    | 23,53 |     |       |
|           |         |                      |                 |         |                           |                                                                         |                                      |                                                                      |           | 518 13         |                                                    | - bezpečnostné služby                                                            | 136   | 94                                   | 69,12 |     |       |
|           |         |                      |                 |         |                           |                                                                         |                                      |                                                                      |           | 518 16         |                                                    | - rozmnožovacie a plánografické práce                                            | 12    | 1                                    | 8,33  |     |       |
|           |         |                      |                 |         |                           |                                                                         |                                      |                                                                      |           | 518 17         |                                                    | - zriaďovanie a premiestňovanie telefónnych liniek a zriaďovací poplatok         | 8     | -                                    | -     |     |       |
|           |         |                      |                 |         |                           |                                                                         |                                      |                                                                      |           | 518 2          |                                                    | Iné služby                                                                       | 40    | 8                                    | 20,00 |     |       |
|           |         |                      |                 |         |                           |                                                                         |                                      |                                                                      |           | 518 25         |                                                    | - náklady súvisiace so školením zamestnancov                                     | 12    | 4                                    | 33,33 |     |       |
|           |         |                      |                 |         |                           |                                                                         |                                      |                                                                      |           | 518 27         |                                                    | - poplatky za rozhlas a televíziu                                                | 8     | 2                                    | 25,00 |     |       |
|           |         |                      |                 |         |                           |                                                                         |                                      |                                                                      |           | 518 28         |                                                    | - ostatné služby                                                                 | 20    | 2                                    | 10,00 |     |       |
|           |         |                      |                 |         |                           |                                                                         |                                      |                                                                      |           | 518 5          |                                                    | Stočné zrážková voda                                                             | 21    | 11                                   | 52,38 |     |       |
|           |         |                      |                 |         |                           |                                                                         |                                      |                                                                      |           | 518 5          |                                                    | - stočné, zrážková voda                                                          | 21    | 11                                   | 52,38 |     |       |
| 52        | X       | X                    |                 |         |                           |                                                                         |                                      |                                                                      |           | Osobné náklady | 327                                                | 184                                                                              | 56,27 |                                      |       |     |       |
| 637       |         |                      |                 |         |                           |                                                                         |                                      |                                                                      |           |                |                                                    | 527                                                                              |       | Zákonné sociálne náklady             | 327   | 184 | 56,27 |
|           |         |                      |                 |         |                           |                                                                         |                                      |                                                                      |           |                |                                                    |                                                                                  |       | Služby                               | 327   | 184 | 56,27 |
|           |         |                      |                 |         |                           |                                                                         |                                      |                                                                      |           |                |                                                    | 527 2                                                                            |       | Príspevky na závodné stravovanie     | 306   | 184 | 60,13 |
|           |         |                      |                 |         |                           |                                                                         |                                      |                                                                      |           |                |                                                    | 527 3                                                                            |       | Osobné ochranné pracovné prostriedky | 21    | -   | -     |
|           |         |                      | 53              | X       | X                         | Dane a poplatky                                                         | 16                                   | 4                                                                    |           |                |                                                    | 25,00                                                                            |       |                                      |       |     |       |
|           |         |                      |                 |         |                           | 532                                                                     |                                      | Dane z nehnuteľností                                                 | -         | -              | -                                                  |                                                                                  |       |                                      |       |     |       |
|           |         |                      |                 |         |                           | 532 2                                                                   |                                      | - daň zo stavieb                                                     | -         | -              | -                                                  |                                                                                  |       |                                      |       |     |       |
|           |         |                      |                 |         |                           | 538                                                                     |                                      | Ostatné nepriame dane a poplatky                                     | 16        | 4              | 25,00                                              |                                                                                  |       |                                      |       |     |       |
|           |         |                      |                 |         |                           | 538 2                                                                   |                                      | - poplatky správne, miestne, súdne, notárske, kolky, komunálny odpad | 12        | 4              | 33,33                                              |                                                                                  |       |                                      |       |     |       |
| 538 3     |         | - diaľničné poplatky | 4               | -       | -                         |                                                                         |                                      |                                                                      |           |                |                                                    |                                                                                  |       |                                      |       |     |       |
| 642       |         |                      |                 |         |                           | Transfery jednotlivcom                                                  | -                                    | -                                                                    | -         |                |                                                    |                                                                                  |       |                                      |       |     |       |
|           |         |                      |                 |         |                           | 549 6                                                                   |                                      | Náklady na čistenie osobných ochranných pracovných prostriedkov      | -         | -              | -                                                  |                                                                                  |       |                                      |       |     |       |
| 630       |         |                      |                 |         |                           | Tovary a služby (50+51+52+53)                                           | 2 902                                | 1 794                                                                | 61,82     |                |                                                    |                                                                                  |       |                                      |       |     |       |
| 600       |         |                      |                 |         |                           | Bežné výdavky celkom (610+620+630+640)                                  | 2 902                                | 1 794                                                                | 61,82     |                |                                                    |                                                                                  |       |                                      |       |     |       |

## Vyhodnotenie plnenia upravi

| Pobočky<br>Sociálnej<br>poistovne | Ukazovateľ<br>(obdobie)                        | Spotrebované<br>náklady<br><br>(50)<br>630 | Služby<br><br>(51)<br>630 |
|-----------------------------------|------------------------------------------------|--------------------------------------------|---------------------------|
| a                                 | b                                              | 1                                          | 2                         |
| Bratislava                        | Rozpis rozpočtu na rok 2008                    | 3 866                                      | 15 464                    |
|                                   | Upravený rozpis rozpočtu na rok 2008           | 3 975                                      | 26 226                    |
|                                   | Skutočnosť za obdobie január až september 2008 | 2 853                                      | 13 429                    |
|                                   | % čerpania rozpisu rozpočtu na rok 2008        | 71,77                                      | 51,20                     |
| Bratislava<br>-okolie             | Rozpis rozpočtu na rok 2008                    | 1 731                                      | 2 777                     |
|                                   | Upravený rozpis rozpočtu na rok 2008           | 1 806                                      | 2 797                     |
|                                   | Skutočnosť za obdobie január až september 2008 | 1 222                                      | 1 787                     |
|                                   | % čerpania rozpisu rozpočtu na rok 2008        | 67,66                                      | 63,89                     |
| Trnava                            | Rozpis rozpočtu na rok 2008                    | 2 206                                      | 5 151                     |
|                                   | Upravený rozpis rozpočtu na rok 2008           | 2 299                                      | 5 125                     |
|                                   | Skutočnosť za obdobie január až september 2008 | 1 514                                      | 3 750                     |
|                                   | % čerpania rozpisu rozpočtu na rok 2008        | 65,85                                      | 73,17                     |
| Dunajská<br>Streda                | Rozpis rozpočtu na rok 2008                    | 2 169                                      | 2 055                     |
|                                   | Upravený rozpis rozpočtu na rok 2008           | 2 249                                      | 2 055                     |
|                                   | Skutočnosť za obdobie január až september 2008 | 1 456                                      | 1 289                     |
|                                   | % čerpania rozpisu rozpočtu na rok 2008        | 64,74                                      | 62,73                     |
| Galanta                           | Rozpis rozpočtu na rok 2008                    | 1 242                                      | 4 356                     |
|                                   | Upravený rozpis rozpočtu na rok 2008           | 1 317                                      | 4 386                     |
|                                   | Skutočnosť za obdobie január až september 2008 | 925                                        | 3 180                     |
|                                   | % čerpania rozpisu rozpočtu na rok 2008        | 70,24                                      | 72,50                     |
| Senica                            | Rozpis rozpočtu na rok 2008                    | 944                                        | 6 226                     |
|                                   | Upravený rozpis rozpočtu na rok 2008           | 1 072                                      | 6 821                     |
|                                   | Skutočnosť za obdobie január až september 2008 | 722                                        | 4 968                     |
|                                   | % čerpania rozpisu rozpočtu na rok 2008        | 67,35                                      | 72,83                     |
| Trenčín                           | Rozpis rozpočtu na rok 2008                    | 1 941                                      | 4 432                     |
|                                   | Upravený rozpis rozpočtu na rok 2008           | 1 846                                      | 4 868                     |
|                                   | Skutočnosť za obdobie január až september 2008 | 1 258                                      | 3 678                     |
|                                   | % čerpania rozpisu rozpočtu na rok 2008        | 68,15                                      | 75,55                     |
| Považská<br>Bystrica              | Rozpis rozpočtu na rok 2008                    | 2 567                                      | 2 745                     |
|                                   | Upravený rozpis rozpočtu na rok 2008           | 2 663                                      | 2 735                     |
|                                   | Skutočnosť za obdobie január až september 2008 | 1 865                                      | 1 863                     |
|                                   | % čerpania rozpisu rozpočtu na rok 2008        | 70,03                                      | 68,12                     |
| Prievidza                         | Rozpis rozpočtu na rok 2008                    | 431                                        | 7 025                     |
|                                   | Upravený rozpis rozpočtu na rok 2008           | 442                                        | 7 598                     |
|                                   | Skutočnosť za obdobie január až september 2008 | 310                                        | 5 342                     |
|                                   | % čerpania rozpisu rozpočtu na rok 2008        | 70,14                                      | 70,31                     |
| Nitra                             | Rozpis rozpočtu na rok 2008                    | 1 630                                      | 2 119                     |
|                                   | Upravený rozpis rozpočtu na rok 2008           | 1 716                                      | 2 069                     |

|                          |                                                |       |       |
|--------------------------|------------------------------------------------|-------|-------|
|                          | Skutočnosť za obdobie január až september 2008 | 1 172 | 1 426 |
|                          | % čerpania rozpočtu na rok 2008                | 68,30 | 68,92 |
| <b>Komárno</b>           | Rozpis rozpočtu na rok 2008                    | 1 383 | 2 635 |
|                          | Upravený rozpis rozpočtu na rok 2008           | 1 418 | 2 392 |
|                          | Skutočnosť za obdobie január až september 2008 | 700   | 1 475 |
|                          | % čerpania rozpočtu na rok 2008                | 49,37 | 61,66 |
| <b>Levice</b>            | Rozpis rozpočtu na rok 2008                    | 434   | 4 675 |
|                          | Upravený rozpis rozpočtu na rok 2008           | 501   | 4 602 |
|                          | Skutočnosť za obdobie január až september 2008 | 318   | 2 890 |
|                          | % čerpania rozpočtu na rok 2008                | 63,47 | 62,80 |
| <b>Nové Zámky</b>        | Rozpis rozpočtu na rok 2008                    | 1 449 | 2 887 |
|                          | Upravený rozpis rozpočtu na rok 2008           | 1 487 | 2 896 |
|                          | Skutočnosť za obdobie január až september 2008 | 938   | 2 066 |
|                          | % čerpania rozpočtu na rok 2008                | 63,08 | 71,34 |
| <b>Topoľčany</b>         | Rozpis rozpočtu na rok 2008                    | 2 189 | 3 664 |
|                          | Upravený rozpis rozpočtu na rok 2008           | 2 216 | 4 113 |
|                          | Skutočnosť za obdobie január až september 2008 | 1 210 | 3 042 |
|                          | % čerpania rozpočtu na rok 2008                | 54,60 | 73,96 |
| <b>Žilina</b>            | Rozpis rozpočtu na rok 2008                    | 2 059 | 4 521 |
|                          | Upravený rozpis rozpočtu na rok 2008           | 2 069 | 4 508 |
|                          | Skutočnosť za obdobie január až september 2008 | 1 217 | 2 840 |
|                          | % čerpania rozpočtu na rok 2008                | 58,82 | 63,00 |
| <b>Čadca</b>             | Rozpis rozpočtu na rok 2008                    | 1 321 | 2 742 |
|                          | Upravený rozpis rozpočtu na rok 2008           | 1 409 | 2 873 |
|                          | Skutočnosť za obdobie január až september 2008 | 1 049 | 2 076 |
|                          | % čerpania rozpočtu na rok 2008                | 74,45 | 72,26 |
| <b>Dolný Kubín</b>       | Rozpis rozpočtu na rok 2008                    | 879   | 3 445 |
|                          | Upravený rozpis rozpočtu na rok 2008           | 966   | 3 465 |
|                          | Skutočnosť za obdobie január až september 2008 | 636   | 2 529 |
|                          | % čerpania rozpočtu na rok 2008                | 65,84 | 72,99 |
| <b>Liptovský Mikuláš</b> | Rozpis rozpočtu na rok 2008                    | 1 595 | 4 418 |
|                          | Upravený rozpis rozpočtu na rok 2008           | 1 585 | 4 559 |
|                          | Skutočnosť za obdobie január až september 2008 | 957   | 3 233 |
|                          | % čerpania rozpočtu na rok 2008                | 60,38 | 70,91 |
| <b>Martin</b>            | Rozpis rozpočtu na rok 2008                    | 1 323 | 1 920 |
|                          | Upravený rozpis rozpočtu na rok 2008           | 1 434 | 2 145 |
|                          | Skutočnosť za obdobie január až september 2008 | 1 031 | 2 006 |
|                          | % čerpania rozpočtu na rok 2008                | 71,90 | 93,52 |
| <b>Banská Bystrica</b>   | Rozpis rozpočtu na rok 2008                    | 1 762 | 6 635 |
|                          | Upravený rozpis rozpočtu na rok 2008           | 1 896 | 6 765 |
|                          | Skutočnosť za obdobie január až september 2008 | 1 326 | 4 790 |
|                          | % čerpania rozpočtu na rok 2008                | 69,94 | 70,81 |
| <b>Lučenec</b>           | Rozpis rozpočtu na rok 2008                    | 1 229 | 1 787 |
|                          | Upravený rozpis rozpočtu na rok 2008           | 1 246 | 1 789 |
|                          | Skutočnosť za obdobie január až september 2008 | 921   | 1 062 |
|                          | % čerpania rozpočtu na rok 2008                | 73,92 | 59,36 |
| <b>Rimavská Sobota</b>   | Rozpis rozpočtu na rok 2008                    | 424   | 3 705 |
|                          | Upravený rozpis rozpočtu na rok 2008           | 480   | 3 705 |
|                          | Skutočnosť za obdobie január až september 2008 | 278   | 2 636 |
|                          | % čerpania rozpočtu na rok 2008                | 57,92 | 71,15 |
| <b>Veľký Krtíš</b>       | Rozpis rozpočtu na rok 2008                    | 872   | 2 200 |
|                          | Upravený rozpis rozpočtu na rok 2008           | 1 103 | 2 312 |
|                          | Skutočnosť za obdobie január až september 2008 | 696   | 1 513 |
|                          | % čerpania rozpočtu na rok 2008                | 63,10 | 65,44 |
|                          | Rozpis rozpočtu na rok 2008                    | 1 545 | 2 729 |

|                          |                                                |       |       |
|--------------------------|------------------------------------------------|-------|-------|
| <b>Zvolen</b>            | Upravený rozpis rozpočtu na rok 2008           | 1 625 | 2 689 |
|                          | Skutočnosť za obdobie január až september 2008 | 980   | 1 822 |
|                          | % čerpania rozpisu rozpočtu na rok 2008        | 60,31 | 67,76 |
| <b>Žiar nad Hronom</b>   | Rozpis rozpočtu na rok 2008                    | 1 175 | 2 669 |
|                          | Upravený rozpis rozpočtu na rok 2008           | 1 292 | 2 622 |
|                          | Skutočnosť za obdobie január až september 2008 | 827   | 1 523 |
|                          | % čerpania rozpisu rozpočtu na rok 2008        | 64,01 | 58,09 |
| <b>Prešov</b>            | Rozpis rozpočtu na rok 2008                    | 2 128 | 5 051 |
|                          | Upravený rozpis rozpočtu na rok 2008           | 2 203 | 5 062 |
|                          | Skutočnosť za obdobie január až september 2008 | 1 334 | 2 968 |
|                          | % čerpania rozpisu rozpočtu na rok 2008        | 60,55 | 58,63 |
| <b>Bardejov</b>          | Rozpis rozpočtu na rok 2008                    | 1 048 | 2 456 |
|                          | Upravený rozpis rozpočtu na rok 2008           | 1 098 | 2 511 |
|                          | Skutočnosť za obdobie január až september 2008 | 740   | 1 653 |
|                          | % čerpania rozpisu rozpočtu na rok 2008        | 67,40 | 65,83 |
| <b>Humenné</b>           | Rozpis rozpočtu na rok 2008                    | 1 942 | 2 468 |
|                          | Upravený rozpis rozpočtu na rok 2008           | 1 942 | 2 529 |
|                          | Skutočnosť za obdobie január až september 2008 | 1 249 | 1 855 |
|                          | % čerpania rozpisu rozpočtu na rok 2008        | 64,32 | 73,35 |
| <b>Poprad</b>            | Rozpis rozpočtu na rok 2008                    | 1 885 | 3 806 |
|                          | Upravený rozpis rozpočtu na rok 2008           | 1 950 | 3 821 |
|                          | Skutočnosť za obdobie január až september 2008 | 1 137 | 2 477 |
|                          | % čerpania rozpisu rozpočtu na rok 2008        | 58,31 | 64,83 |
| <b>Stará Ľubovňa</b>     | Rozpis rozpočtu na rok 2008                    | 1 134 | 1 454 |
|                          | Upravený rozpis rozpočtu na rok 2008           | 1 265 | 1 470 |
|                          | Skutočnosť za obdobie január až september 2008 | 995   | 976   |
|                          | % čerpania rozpisu rozpočtu na rok 2008        | 78,66 | 66,39 |
| <b>Svidník</b>           | Rozpis rozpočtu na rok 2008                    | 337   | 4 082 |
|                          | Upravený rozpis rozpočtu na rok 2008           | 317   | 4 195 |
|                          | Skutočnosť za obdobie január až september 2008 | 199   | 3 094 |
|                          | % čerpania rozpisu rozpočtu na rok 2008        | 62,78 | 73,75 |
| <b>Vranov nad Topľou</b> | Rozpis rozpočtu na rok 2008                    | 1 100 | 1 731 |
|                          | Upravený rozpis rozpočtu na rok 2008           | 1 307 | 1 584 |
|                          | Skutočnosť za obdobie január až september 2008 | 857   | 978   |
|                          | % čerpania rozpisu rozpočtu na rok 2008        | 65,57 | 61,74 |
| <b>Košice</b>            | Rozpis rozpočtu na rok 2008                    | 2 649 | 5 778 |
|                          | Upravený rozpis rozpočtu na rok 2008           | 3 122 | 6 140 |
|                          | Skutočnosť za obdobie január až september 2008 | 2 000 | 3 922 |
|                          | % čerpania rozpisu rozpočtu na rok 2008        | 64,06 | 63,88 |
| <b>Košice -okolie</b>    | Rozpis rozpočtu na rok 2008                    | 1 211 | 3 877 |
|                          | Upravený rozpis rozpočtu na rok 2008           | 1 262 | 3 907 |
|                          | Skutočnosť za obdobie január až september 2008 | 901   | 2 841 |
|                          | % čerpania rozpisu rozpočtu na rok 2008        | 71,39 | 72,72 |
| <b>Michalovce</b>        | Rozpis rozpočtu na rok 2008                    | 480   | 3 665 |
|                          | Upravený rozpis rozpočtu na rok 2008           | 1 075 | 5 271 |
|                          | Skutočnosť za obdobie január až september 2008 | 836   | 3 959 |
|                          | % čerpania rozpisu rozpočtu na rok 2008        | 77,77 | 75,11 |
| <b>Rožňava</b>           | Rozpis rozpočtu na rok 2008                    | 1 658 | 2 541 |
|                          | Upravený rozpis rozpočtu na rok 2008           | 1 726 | 2 853 |
|                          | Skutočnosť za obdobie január až september 2008 | 1 231 | 1 924 |
|                          | % čerpania rozpisu rozpočtu na rok 2008        | 71,32 | 67,44 |
| <b>Spišská Nová Ves</b>  | Rozpis rozpočtu na rok 2008                    | 1 325 | 3 049 |
|                          | Upravený rozpis rozpočtu na rok 2008           | 1 545 | 3 342 |
|                          | Skutočnosť za obdobie január až september 2008 | 1 101 | 2 295 |
|                          | % čerpania rozpisu rozpočtu na rok 2008        | 71,26 | 68,67 |

|                 |                                                       |               |                |
|-----------------|-------------------------------------------------------|---------------|----------------|
| <b>Trebišov</b> | Rozpis rozpočtu na rok 2008                           | 1 562         | 1 829          |
|                 | Upravený rozpis rozpočtu na rok 2008                  | 1 587         | 1 881          |
|                 | Skutočnosť za obdobie január až september 2008        | 1 034         | 1 287          |
|                 | % čerpania rozpisu rozpočtu na rok 2008               | 65,15         | 68,42          |
| <b>Spolu</b>    | <b>Rozpis rozpočtu na rok 2008</b>                    | <b>56 825</b> | <b>144 769</b> |
|                 | <b>Upravený rozpis rozpočtu na rok 2008</b>           | <b>60 511</b> | <b>160 681</b> |
|                 | <b>Skutočnosť za obdobie január až september 2008</b> | <b>39 995</b> | <b>106 444</b> |
|                 | <b>% čerpania rozpisu rozpočtu na rok 2008</b>        | <b>66,10</b>  | <b>66,25</b>   |



**aného rozpisu rozpočtu správneho fondu za obdobie január až september 2008  
podľa jednotlivých pobočiek Sociálnej poisťovne**

| Mzdy<br><br>(521)<br><b>610</b> | Poistné<br>a príspevok<br>do poisťovní<br>(524-525)<br><b>620</b> | Sociálne náklady |                    | Dane<br>a poplatky<br><br>(53)<br><b>630</b> | Ostatné náklady |               | Tovary a ďalšie<br>služby<br>(stĺp. 1 až stĺp 9<br>mínus stĺ 3 a 4<br>a mínus stĺ 6 a 9<br><b>630</b> |
|---------------------------------|-------------------------------------------------------------------|------------------|--------------------|----------------------------------------------|-----------------|---------------|-------------------------------------------------------------------------------------------------------|
|                                 |                                                                   | 527<br>(637)     | (527+528)<br>(642) |                                              | (54)<br>(637)   | (54)<br>(642) |                                                                                                       |
| 3                               | 4                                                                 | 5                | 6                  | 7                                            | 8               | 9             | 10                                                                                                    |
| 95 508                          | 35 815                                                            | 4 140            | 3 706              | 1 745                                        | 2 821           | 60            | 28 036                                                                                                |
| 107 116                         | 40 055                                                            | 4 389            | 3 944              | 1 745                                        | 3 229           | 60            | 39 564                                                                                                |
| 71 506                          | 25 951                                                            | 2 604            | 1 687              | 802                                          | 2 797           | 48            | 22 485                                                                                                |
| 66,76                           | 64,79                                                             | 59,33            | 42,77              | 45,96                                        | 86,62           | -             | 56,83                                                                                                 |
| 30 197                          | 11 324                                                            | 1 550            | 688                | 69                                           | 1 469           | 22            | 7 596                                                                                                 |
| 33 279                          | 12 454                                                            | 1 550            | 688                | 69                                           | 1 499           | 22            | 7 721                                                                                                 |
| 22 320                          | 8 147                                                             | 1 121            | 280                | 56                                           | 1 193           | 9             | 5 379                                                                                                 |
| 67,07                           | 65,42                                                             | 72,32            | 40,70              | 81,16                                        | 79,59           | -             | 69,67                                                                                                 |
| 44 385                          | 16 644                                                            | 2 376            | 511                | 152                                          | 2 228           | 31            | 12 113                                                                                                |
| 49 059                          | 18 356                                                            | 2 391            | 511                | 175                                          | 2 254           | 31            | 12 244                                                                                                |
| 35 195                          | 12 913                                                            | 1 582            | 258                | 167                                          | 1 735           | 26            | 8 748                                                                                                 |
| 71,74                           | 70,35                                                             | 66,16            | 50,49              | 95,43                                        | 76,97           | -             | 71,45                                                                                                 |
| 20 141                          | 7 553                                                             | 1 089            | 40                 | 283                                          | 838             | 18            | 6 434                                                                                                 |
| 22 472                          | 8 407                                                             | 1 109            | 40                 | 288                                          | 838             | 18            | 6 539                                                                                                 |
| 15 034                          | 5 554                                                             | 811              | 52                 | 142                                          | 642             | 12            | 4 340                                                                                                 |
| 66,90                           | 66,06                                                             | 73,13            | 130,00             | 49,31                                        | 76,61           | -             | 66,37                                                                                                 |
| 24 293                          | 9 110                                                             | 1 539            | 321                | 140                                          | 1 313           | 23            | 8 590                                                                                                 |
| 27 282                          | 10 206                                                            | 1 539            | 321                | 140                                          | 1 313           | 23            | 8 695                                                                                                 |
| 17 932                          | 6 671                                                             | 1 055            | 71                 | 129                                          | 1 101           | -             | 6 390                                                                                                 |
| 65,73                           | 65,36                                                             | 68,55            | -                  | 92,14                                        | 83,85           | -             | 73,49                                                                                                 |
| 24 465                          | 9 174                                                             | 1 270            | 804                | 16                                           | 1 429           | -             | 9 885                                                                                                 |
| 27 297                          | 10 211                                                            | 1 270            | 804                | 66                                           | 1 517           | -             | 10 746                                                                                                |
| 18 855                          | 6 952                                                             | 956              | 88                 | 62                                           | 1 278           | -             | 7 986                                                                                                 |
| 69,07                           | 68,08                                                             | 75,28            | 10,95              | 93,94                                        | 84,25           | -             | 74,32                                                                                                 |
| 33 769                          | 12 663                                                            | 1 898            | 104                | 139                                          | 1 639           | -             | 10 049                                                                                                |
| 37 415                          | 13 997                                                            | 2 009            | 104                | 199                                          | 1 624           | -             | 10 546                                                                                                |
| 26 521                          | 9 813                                                             | 1 445            | 138                | 227                                          | 1 383           | 34            | 7 991                                                                                                 |
| 70,88                           | 70,11                                                             | 71,93            | 132,69             | 114,07                                       | 85,16           | -             | 75,77                                                                                                 |
| 30 885                          | 11 582                                                            | 1 716            | 705                | 375                                          | 1 699           | 29            | 9 102                                                                                                 |
| 34 322                          | 12 837                                                            | 1 735            | 705                | 390                                          | 1 684           | 29            | 9 207                                                                                                 |
| 23 706                          | 8 647                                                             | 1 203            | 86                 | 364                                          | 1 311           | 29            | 6 606                                                                                                 |
| 69,07                           | 67,36                                                             | 69,34            | 12,20              | 93,33                                        | 77,85           | -             | 71,75                                                                                                 |
| 29 088                          | 10 908                                                            | 1 564            | 487                | 1 615                                        | 1 876           | -             | 12 511                                                                                                |
| 32 279                          | 12 077                                                            | 1 599            | 487                | 1 615                                        | 1 857           | 2             | 13 111                                                                                                |
| 22 115                          | 8 127                                                             | 1 168            | 98                 | 771                                          | 1 875           | -             | 9 466                                                                                                 |
| 68,51                           | 67,29                                                             | 73,05            | 20,12              | 47,74                                        | 100,97          | -             | 72,20                                                                                                 |
| 37 317                          | 13 994                                                            | 1 838            | 304                | 213                                          | 1 587           | 31            | 7 387                                                                                                 |
| 41 196                          | 15 416                                                            | 1 907            | 304                | 213                                          | 1 609           | 31            | 7 514                                                                                                 |

|        |        |       |       |        |       |    |        |
|--------|--------|-------|-------|--------|-------|----|--------|
| 28 122 | 10 368 | 1 291 | 154   | 175    | 1 516 | 23 | 5 580  |
| 68,26  | 67,25  | 67,70 | 50,66 | 82,16  | 94,22 | -  | 74,26  |
| 19 653 | 7 370  | 928   | 108   | 177    | 933   | 6  | 6 056  |
| 22 042 | 8 245  | 1 109 | 176   | 181    | 933   | 6  | 6 033  |
| 14 642 | 5 331  | 843   | 142   | 28     | 607   | 4  | 3 653  |
| 66,43  | 64,66  | 76,01 | -     | 15,47  | 65,06 | -  | 60,55  |
| 21 200 | 7 950  | 1 294 | 110   | 6      | 1 292 | 2  | 7 701  |
| 23 642 | 8 842  | 1 324 | 182   | 13     | 1 292 | 2  | 7 732  |
| 16 055 | 5 965  | 871   | 88    | 10     | 973   | 1  | 5 062  |
| 67,91  | 67,46  | 65,79 | 48,35 | 76,92  | 75,31 | -  | 65,47  |
| 24 329 | 9 123  | 1 274 | 140   | 63     | 876   | -  | 6 549  |
| 27 358 | 10 234 | 1 299 | 155   | 64     | 905   | 1  | 6 651  |
| 18 587 | 6 830  | 929   | 144   | 62     | 540   | -  | 4 535  |
| 67,94  | 66,74  | 71,52 | 92,90 | 96,88  | 59,67 | -  | 68,19  |
| 26 678 | 10 004 | 1 523 | 829   | 128    | 1 534 | -  | 9 038  |
| 29 680 | 11 103 | 1 573 | 749   | 130    | 1 532 | -  | 9 564  |
| 20 072 | 7 345  | 1 187 | 133   | 129    | 1 095 | -  | 6 663  |
| 67,63  | 66,15  | 75,46 | 17,76 | 99,23  | 71,48 | -  | 69,67  |
| 34 768 | 13 038 | 1 659 | 372   | 142    | 1 594 | 24 | 9 975  |
| 38 754 | 14 495 | 1 679 | 372   | 156    | 1 644 | 24 | 10 056 |
| 26 532 | 9 817  | 1 249 | 348   | 127    | 1 331 | 20 | 6 764  |
| 68,46  | 67,73  | 74,39 | 93,55 | 81,41  | 80,96 | -  | 67,26  |
| 21 387 | 8 020  | 1 187 | 164   | 108    | 1 293 | 13 | 6 651  |
| 23 891 | 8 937  | 1 187 | 190   | 108    | 1 348 | 13 | 6 925  |
| 16 874 | 6 309  | 883   | 298   | 32     | 1 080 | 14 | 5 120  |
| 70,63  | 70,59  | 74,39 | -     | 29,63  | 80,12 | -  | 73,94  |
| 22 773 | 8 540  | 1 100 | 619   | 129    | 1 211 | -  | 6 764  |
| 25 618 | 9 582  | 1 145 | 619   | 129    | 1 226 | -  | 6 931  |
| 18 188 | 6 705  | 833   | 124   | 152    | 959   | -  | 5 109  |
| 71,00  | 69,97  | 72,75 | -     | 117,83 | 78,22 | -  | 73,71  |
| 23 427 | 8 785  | 1 317 | 424   | 76     | 1 318 | 10 | 8 724  |
| 26 302 | 9 840  | 1 317 | 694   | 95     | 1 318 | 10 | 8 874  |
| 18 049 | 6 628  | 855   | 672   | 80     | 1 107 | 5  | 6 232  |
| 68,62  | 67,36  | 64,92 | -     | 84,21  | 83,99 | -  | 70,23  |
| 21 388 | 8 020  | 1 061 | 535   | 120    | 869   | 20 | 5 293  |
| 23 759 | 8 889  | 1 065 | 180   | 167    | 927   | 18 | 5 738  |
| 16 370 | 5 971  | 802   | 178   | 152    | 771   | 14 | 4 762  |
| 68,90  | 67,17  | 75,31 | 98,89 | 91,02  | 83,17 | -  | 82,99  |
| 34 584 | 12 969 | 1 808 | 415   | 225    | 1 179 | 17 | 11 609 |
| 38 454 | 14 389 | 1 878 | 415   | 285    | 1 300 | 17 | 12 124 |
| 26 755 | 9 878  | 1 321 | 250   | 423    | 1 050 | 8  | 8 910  |
| 69,58  | 68,65  | 70,34 | -     | 148,42 | 80,77 | -  | 73,49  |
| 18 594 | 6 973  | 1 028 | 256   | 47     | 851   | 15 | 4 942  |
| 21 043 | 7 871  | 1 062 | 266   | 54     | 1 210 | 15 | 5 361  |
| 14 182 | 5 214  | 735   | 111   | 44     | 1 000 | 11 | 3 762  |
| 67,40  | 66,24  | 69,21 | 41,73 | 81,48  | 82,64 | -  | 70,17  |
| 15 951 | 5 982  | 800   | 512   | 41     | 471   | -  | 5 441  |
| 17 831 | 6 672  | 841   | 512   | 41     | 494   | -  | 5 561  |
| 11 686 | 4 354  | 589   | 171   | 82     | 463   | -  | 4 048  |
| 65,54  | 65,26  | 70,04 | -     | 200,00 | 93,72 | -  | 72,79  |
| 13 282 | 4 981  | 702   | 328   | 55     | 408   | 1  | 4 237  |
| 14 861 | 5 560  | 717   | 81    | 62     | 410   | 1  | 4 604  |
| 9 746  | 3 574  | 479   | 36    | 36     | 305   | -  | 3 029  |
| 65,58  | 64,28  | 66,81 | 44,44 | 58,06  | 74,39 | -  | 65,79  |
| 23 781 | 8 918  | 1 240 | 54    | 190    | 653   | -  | 6 357  |

|        |        |       |        |        |       |    |        |
|--------|--------|-------|--------|--------|-------|----|--------|
| 26 485 | 9 910  | 1 265 | 80     | 190    | 672   | -  | 6 441  |
| 18 114 | 6 749  | 894   | 56     | 117    | 441   | -  | 4 254  |
| 68,39  | 68,10  | 70,67 | 70,00  | 61,58  | 65,63 | -  | 66,05  |
| 19 126 | 7 172  | 977   | 480    | 273    | 642   | 6  | 5 736  |
| 21 284 | 7 963  | 1 012 | 480    | 273    | 642   | 6  | 5 841  |
| 14 213 | 5 289  | 713   | 190    | 69     | 457   | -  | 3 589  |
| 66,78  | 66,42  | 70,45 | 39,58  | 25,27  | 71,18 | -  | 61,44  |
| 34 799 | 13 050 | 1 959 | 578    | 126    | 1 485 | 20 | 10 749 |
| 38 573 | 14 432 | 1 974 | 578    | 130    | 1 485 | 20 | 10 854 |
| 25 952 | 9 668  | 1 439 | 155    | 267    | 1 361 | 16 | 7 369  |
| 67,28  | 66,99  | 72,90 | -      | 205,38 | 91,65 | -  | 67,89  |
| 15 937 | 5 976  | 918   | 43     | 60     | 824   | 10 | 5 306  |
| 18 005 | 6 733  | 918   | 43     | 60     | 824   | 10 | 5 411  |
| 11 845 | 4 381  | 641   | 42     | 35     | 456   | -  | 3 525  |
| 65,79  | 65,07  | 69,83 | -      | 58,33  | 55,34 | -  | 65,15  |
| 21 571 | 8 089  | 1 031 | 210    | 156    | 959   | 16 | 6 556  |
| 24 057 | 9 000  | 1 031 | 210    | 156    | 959   | 16 | 6 617  |
| 16 656 | 6 155  | 722   | 90     | 470    | 658   | 16 | 4 954  |
| 69,24  | 68,39  | 70,03 | -      | 301,28 | 68,61 | -  | 74,87  |
| 28 760 | 10 785 | 1 514 | 632    | 684    | 1 209 | -  | 9 098  |
| 32 424 | 12 127 | 1 539 | 632    | 684    | 1 209 | -  | 9 203  |
| 21 885 | 8 123  | 1 062 | 132    | 536    | 917   | -  | 6 129  |
| 67,50  | 66,98  | 69,01 | -      | 78,36  | 75,85 | -  | 66,60  |
| 13 459 | 5 047  | 661   | 55     | 294    | 672   | 12 | 4 215  |
| 15 237 | 5 699  | 661   | 55     | 304    | 672   | 18 | 4 372  |
| 10 314 | 3 846  | 480   | 115    | 71     | 487   | 13 | 3 009  |
| 67,69  | 67,49  | 72,62 | 209,09 | 23,36  | 72,47 | -  | 68,82  |
| 12 793 | 4 797  | 681   | 133    | 597    | 640   | -  | 6 337  |
| 14 452 | 5 407  | 681   | 143    | 599    | 690   | -  | 6 482  |
| 9 244  | 3 560  | 466   | 38     | 523    | 474   | -  | 4 756  |
| 63,96  | 65,84  | 68,43 | 26,57  | 87,31  | 68,70 | -  | 73,37  |
| 16 709 | 6 266  | 860   | 767    | 137    | 760   | 11 | 4 588  |
| 18 676 | 6 986  | 860   | 767    | 137    | 760   | 16 | 4 648  |
| 12 954 | 4 782  | 615   | 809    | 35     | 518   | 13 | 3 003  |
| 69,36  | 68,45  | 71,51 | -      | 25,55  | 68,16 | -  | 64,61  |
| 55 481 | 20 805 | 2 700 | 916    | 1 121  | 1 944 | -  | 14 192 |
| 61 218 | 22 906 | 3 010 | 1 056  | 1 151  | 2 019 | -  | 15 442 |
| 40 815 | 14 874 | 2 005 | 258    | 402    | 1 688 | -  | 10 017 |
| 66,67  | 64,93  | 66,61 | -      | 34,93  | 83,61 | -  | 64,87  |
| 16 215 | 6 081  | 895   | 159    | 475    | 537   | -  | 6 995  |
| 18 255 | 6 829  | 915   | 159    | 475    | 537   | -  | 7 096  |
| 12 103 | 4 489  | 598   | 61     | 2      | 434   | -  | 4 776  |
| 66,30  | 65,73  | 65,36 | 38,36  | 0,42   | 80,82 | -  | 67,31  |
| 20 883 | 7 831  | 1 062 | 95     | 686    | 1 494 | 5  | 7 387  |
| 23 716 | 8 869  | 1 077 | 95     | 686    | 1 494 | 5  | 9 603  |
| 16 128 | 5 950  | 782   | 83     | 271    | 1 150 | 7  | 6 998  |
| 68,00  | 67,09  | 72,61 | 87,37  | -      | 76,97 | -  | 72,87  |
| 18 442 | 6 916  | 955   | 32     | 158    | 782   | -  | 6 094  |
| 20 720 | 7 750  | 955   | 41     | 164    | 782   | -  | 6 480  |
| 13 815 | 5 105  | 691   | 39     | 120    | 572   | -  | 4 538  |
| 66,67  | 65,87  | 72,36 | 95,12  | 73,17  | 73,15 | -  | 70,03  |
| 25 338 | 9 503  | 1 383 | 141    | 225    | 1 386 | 15 | 7 368  |
| 28 165 | 10 539 | 1 383 | 141    | 225    | 1 418 | 15 | 7 913  |
| 19 474 | 7 310  | 953   | 62     | 40     | 983   | 11 | 5 372  |
| 69,14  | 69,36  | 68,91 | -      | 17,78  | 69,32 | -  | 67,89  |

|                  |                |               |               |               |               |              |                |
|------------------|----------------|---------------|---------------|---------------|---------------|--------------|----------------|
| 20 343           | 7 629          | 980           | 118           | 42            | 635           | -            | 5 048          |
| 22 666           | 8 459          | 995           | 118           | 55            | 635           | -            | 5 153          |
| 15 357           | 5 689          | 752           | 158           | 51            | 532           | -            | 3 656          |
| 67,75            | 67,25          | 75,58         | -             | 92,73         | 83,78         | -            | 70,95          |
| <b>1 011 699</b> | <b>379 387</b> | <b>52 477</b> | <b>16 895</b> | <b>11 288</b> | <b>45 350</b> | <b>417</b>   | <b>310 709</b> |
| <b>1 128 885</b> | <b>422 284</b> | <b>53 970</b> | <b>17 097</b> | <b>11 674</b> | <b>46 761</b> | <b>429</b>   | <b>333 597</b> |
| <b>767 913</b>   | <b>283 034</b> | <b>37 625</b> | <b>7 895</b>  | <b>7 261</b>  | <b>37 240</b> | <b>334</b>   | <b>228 565</b> |
| <b>68,02</b>     | <b>67,02</b>   | <b>69,71</b>  | <b>46,18</b>  | <b>62,20</b>  | <b>79,64</b>  | <b>77,86</b> | <b>68,52</b>   |

## Príloha č. 19

| <b>Transfery</b><br>(stĺp. 6 a<br>stĺp. 9)<br><b>640</b> | <b>Bežné výdavky<br/>(náklady)<br/>spolu<br/>600</b><br>(stĺp. 3 + stĺp. 4 +<br>stĺp. 10 + stĺp. 11) | <b>Kapitálové<br/>výdavky<br/>700</b> | <b>Správny fond<br/>celkom</b><br>(stĺp. 9<br>+ stĺp. 10) |
|----------------------------------------------------------|------------------------------------------------------------------------------------------------------|---------------------------------------|-----------------------------------------------------------|
| 11                                                       | 12                                                                                                   | 13                                    | 14                                                        |
| 3 766                                                    | 163 125                                                                                              | -                                     | 163 125                                                   |
| 4 004                                                    | 190 739                                                                                              | 55                                    | 190 794                                                   |
| 1 735                                                    | 121 677                                                                                              | 55                                    | 121 732                                                   |
| -                                                        | 63,79                                                                                                | 100,00                                | 63,80                                                     |
| 710                                                      | 49 827                                                                                               | -                                     | 49 827                                                    |
| 710                                                      | 54 164                                                                                               | -                                     | 54 164                                                    |
| 289                                                      | 36 135                                                                                               | -                                     | 36 135                                                    |
| -                                                        | 66,71                                                                                                | -                                     | 66,71                                                     |
| 542                                                      | 73 684                                                                                               | -                                     | 73 684                                                    |
| 542                                                      | 80 201                                                                                               | -                                     | 80 201                                                    |
| 284                                                      | 57 140                                                                                               | -                                     | 57 140                                                    |
| -                                                        | 71,25                                                                                                | -                                     | 71,25                                                     |
| 58                                                       | 34 186                                                                                               | -                                     | 34 186                                                    |
| 58                                                       | 37 476                                                                                               | -                                     | 37 476                                                    |
| 64                                                       | 24 992                                                                                               | -                                     | 24 992                                                    |
| -                                                        | 66,69                                                                                                | -                                     | 66,69                                                     |
| 344                                                      | 42 337                                                                                               | -                                     | 42 337                                                    |
| 344                                                      | 46 527                                                                                               | -                                     | 46 527                                                    |
| 71                                                       | 31 064                                                                                               | -                                     | 31 064                                                    |
| -                                                        | 66,77                                                                                                | -                                     | 66,77                                                     |
| 804                                                      | 44 328                                                                                               | -                                     | 44 328                                                    |
| 804                                                      | 49 058                                                                                               | -                                     | 49 058                                                    |
| 88                                                       | 33 881                                                                                               | -                                     | 33 881                                                    |
| -                                                        | 69,06                                                                                                | -                                     | 69,06                                                     |
| 104                                                      | 56 585                                                                                               | -                                     | 56 585                                                    |
| 104                                                      | 62 062                                                                                               | -                                     | 62 062                                                    |
| 172                                                      | 44 497                                                                                               | -                                     | 44 497                                                    |
| -                                                        | 71,70                                                                                                | -                                     | 71,70                                                     |
| 734                                                      | 52 303                                                                                               | -                                     | 52 303                                                    |
| 734                                                      | 57 100                                                                                               | -                                     | 57 100                                                    |
| 115                                                      | 39 074                                                                                               | -                                     | 39 074                                                    |
| -                                                        | 68,43                                                                                                | -                                     | 68,43                                                     |
| 487                                                      | 52 994                                                                                               | 18                                    | 53 012                                                    |
| 489                                                      | 57 956                                                                                               | 18                                    | 57 974                                                    |
| 98                                                       | 39 806                                                                                               | -                                     | 39 806                                                    |
| -                                                        | 68,68                                                                                                | -                                     | 68,66                                                     |
| 335                                                      | 59 033                                                                                               | -                                     | 59 033                                                    |
| 335                                                      | 64 461                                                                                               | -                                     | 64 461                                                    |

|     |        |       |        |
|-----|--------|-------|--------|
| 177 | 44 247 | -     | 44 247 |
| -   | 68,64  | -     | 68,64  |
| 114 | 33 193 | -     | 33 193 |
| 182 | 36 502 | -     | 36 502 |
| 146 | 23 772 | -     | 23 772 |
| -   | 65,13  | -     | 65,13  |
| 112 | 36 963 | -     | 36 963 |
| 184 | 40 400 | -     | 40 400 |
| 89  | 27 171 | -     | 27 171 |
| -   | 67,25  | -     | 67,25  |
| 140 | 40 141 | -     | 40 141 |
| 156 | 44 399 | -     | 44 399 |
| 144 | 30 096 | -     | 30 096 |
| -   | 67,79  | -     | 67,79  |
| 829 | 46 549 | -     | 46 549 |
| 749 | 51 096 | -     | 51 096 |
| 133 | 34 213 | -     | 34 213 |
| -   | 66,96  | -     | 66,96  |
| 396 | 58 177 | -     | 58 177 |
| 396 | 63 701 | -     | 63 701 |
| 368 | 43 481 | -     | 43 481 |
| -   | 68,26  | -     | 68,26  |
| 177 | 36 235 | -     | 36 235 |
| 203 | 39 956 | -     | 39 956 |
| 312 | 28 615 | -     | 28 615 |
| -   | 71,62  | -     | 71,62  |
| 619 | 38 696 | -     | 38 696 |
| 619 | 42 750 | -     | 42 750 |
| 124 | 30 126 | -     | 30 126 |
| -   | 70,47  | -     | 70,47  |
| 434 | 41 370 | -     | 41 370 |
| 704 | 45 720 | -     | 45 720 |
| 677 | 31 586 | -     | 31 586 |
| -   | 69,09  | -     | 69,09  |
| 555 | 35 256 | -     | 35 256 |
| 198 | 38 584 | -     | 38 584 |
| 192 | 27 295 | -     | 27 295 |
| -   | 70,74  | -     | 70,74  |
| 432 | 59 594 | -     | 59 594 |
| 432 | 65 399 | -     | 65 399 |
| 258 | 45 801 | -     | 45 801 |
| -   | 70,03  | -     | 70,03  |
| 271 | 30 780 | -     | 30 780 |
| 281 | 34 556 | -     | 34 556 |
| 122 | 23 280 | -     | 23 280 |
| -   | 67,37  | -     | 67,37  |
| 512 | 27 886 | -     | 27 886 |
| 512 | 30 576 | -     | 30 576 |
| 171 | 20 259 | -     | 20 259 |
| -   | 66,26  | -     | 66,26  |
| 329 | 22 829 | -     | 22 829 |
| 82  | 25 107 | 130   | 25 237 |
| 36  | 16 385 | 119   | 16 504 |
| -   | 65,26  | 91,54 | 65,40  |
| 54  | 39 110 | -     | 39 110 |

|       |         |   |         |
|-------|---------|---|---------|
| 80    | 42 916  | - | 42 916  |
| 56    | 29 173  | - | 29 173  |
| -     | 67,98   | - | 67,98   |
| 486   | 32 520  | - | 32 520  |
| 486   | 35 574  | - | 35 574  |
| 190   | 23 281  | - | 23 281  |
| -     | 65,44   | - | 65,44   |
| 598   | 59 196  | - | 59 196  |
| 598   | 64 457  | - | 64 457  |
| 171   | 43 160  | - | 43 160  |
| -     | 66,96   | - | 66,96   |
| 53    | 27 272  | - | 27 272  |
| 53    | 30 202  | - | 30 202  |
| 42    | 19 793  | - | 19 793  |
| -     | 65,54   | - | 65,54   |
| 226   | 36 442  | - | 36 442  |
| 226   | 39 900  | - | 39 900  |
| 106   | 27 871  | - | 27 871  |
| -     | 69,85   | - | 69,85   |
| 632   | 49 275  | - | 49 275  |
| 632   | 54 386  | - | 54 386  |
| 132   | 36 269  | - | 36 269  |
| -     | 66,69   | - | 66,69   |
| 67    | 22 788  | - | 22 788  |
| 73    | 25 381  | - | 25 381  |
| 128   | 17 297  | - | 17 297  |
| -     | 68,15   | - | 68,15   |
| 133   | 24 060  | - | 24 060  |
| 143   | 26 484  | - | 26 484  |
| 38    | 17 598  | - | 17 598  |
| -     | 66,45   | - | 66,45   |
| 778   | 28 341  | - | 28 341  |
| 783   | 31 093  | - | 31 093  |
| 822   | 21 561  | - | 21 561  |
| -     | 69,34   | - | 69,34   |
| 916   | 91 394  | - | 91 394  |
| 1 056 | 100 622 | - | 100 622 |
| 258   | 65 964  | - | 65 964  |
| -     | 65,56   | - | 65,56   |
| 159   | 29 450  | - | 29 450  |
| 159   | 32 339  | - | 32 339  |
| 61    | 21 429  | - | 21 429  |
| -     | 66,26   | - | 66,26   |
| 100   | 36 201  | - | 36 201  |
| 100   | 42 288  | - | 42 288  |
| 90    | 29 166  | - | 29 166  |
| -     | 68,97   | - | 68,97   |
| 32    | 31 484  | - | 31 484  |
| 41    | 34 991  | - | 34 991  |
| 39    | 23 497  | - | 23 497  |
| -     | 67,15   | - | 67,15   |
| 156   | 42 365  | - | 42 365  |
| 156   | 46 773  | - | 46 773  |
| 73    | 32 229  | - | 32 229  |
| -     | 68,91   | - | 68,91   |

|        |           |       |           |
|--------|-----------|-------|-----------|
| 118    | 33 138    | -     | 33 138    |
| 118    | 36 396    | -     | 36 396    |
| 158    | 24 860    | -     | 24 860    |
| -      | 68,30     | -     | 68,30     |
| 17 312 | 1 719 107 | 18    | 1 719 125 |
| 17 526 | 1 902 292 | 203   | 1 902 495 |
| 8 229  | 1 287 741 | 174   | 1 287 915 |
| 46,95  | 67,69     | 85,71 | 67,70     |



| Hlavná kategória | Kategória | Položka | Pod-položka | Ďalšie členenie |     |         |
|------------------|-----------|---------|-------------|-----------------|-----|---------|
| a                | b         | c       | d           | e               | f   | g       |
| 600              | 630       | 633     |             | 50              | X   | X       |
|                  |           |         |             |                 | 501 |         |
|                  |           |         |             |                 |     | 501 1   |
|                  |           | 633     | 633006      |                 |     | 501 111 |
|                  |           |         | 633006      |                 |     | 501 113 |
|                  |           |         | 633006      |                 |     | 501 121 |
|                  |           |         | 633006      |                 |     | 501 13  |
|                  |           |         | 633006      |                 |     | 501 14  |
|                  |           | 634     |             |                 |     | 501 2   |
|                  |           |         | 633006      |                 |     | 501 21  |
|                  |           |         | 634002      |                 |     | 501 22  |
|                  |           | 633     | 633002      |                 |     | 501 23  |
|                  |           | 634     | 633004      |                 |     | 501 24  |
|                  |           |         | 633004      |                 |     | 501 25  |
|                  |           |         |             |                 |     | 501 3   |
|                  |           | 634     | 634001      |                 |     | 501 31  |
|                  |           |         | 634001      |                 |     | 501 32  |
|                  |           | 633     |             |                 |     | 501 4   |
|                  |           |         | 633001      |                 |     | 501 421 |
|                  |           |         | 633002      |                 |     | 501 422 |
|                  |           |         | 633003      |                 |     | 501 423 |
|                  |           |         | 633004      |                 |     | 501 424 |
|                  |           |         | 633010      |                 |     | 501 47  |
|                  |           |         | 633010      |                 |     | 501 48  |
|                  |           |         |             |                 |     | 501 6   |
|                  |           |         | 633009      |                 |     | 501 61  |
|                  |           |         | 633009      |                 |     | 501 62  |

|     |        |    |     |        |
|-----|--------|----|-----|--------|
| 637 | 637003 |    |     | 501 63 |
|     |        |    | 502 |        |
| 632 | 632001 |    |     | 502 1  |
|     | 632001 |    |     | 502 2  |
|     | 632001 |    |     | 502 3  |
|     |        |    | 503 |        |
|     | 632002 |    |     | 503 1  |
|     |        | 51 | X   | X      |
|     |        |    | 511 |        |
| 635 | 635006 |    |     | 511 1  |
| 634 | 634002 |    |     | 511 2  |
| 635 | 635002 |    |     | 511 3  |
|     | 635004 |    |     | 511 4  |
|     | 635004 |    |     | 511 5  |
|     | 635004 |    |     | 511 51 |
|     | 635003 |    |     | 511 52 |
|     | 635001 |    |     | 511 6  |
|     |        |    | 512 |        |
| 631 | 631001 |    |     | 512 1  |
|     | 631002 |    |     | 512 2  |
|     | 631004 |    |     | 512 3  |
| 637 | 637007 |    |     | 512 4  |
|     |        |    | 513 |        |
|     | 633016 |    |     | 513 1  |
|     | 633016 |    |     | 513 22 |
|     | 633016 |    |     | 513 3  |
|     |        |    | 514 |        |
| 632 | 632003 |    |     | 514 1  |
|     | 632003 |    |     | 514 3  |
|     | 632003 |    |     | 514 5  |
|     |        |    | 516 |        |
| 636 | 636001 |    |     | 516 1  |
|     | 636002 |    |     | 516 2  |
|     |        |    | 518 |        |
|     |        |    |     | 518 1  |
| 637 | 637004 |    |     | 518 11 |
|     | 637004 |    |     | 518 12 |
|     | 637005 |    |     | 518 13 |
|     | 637011 |    |     | 518 14 |
|     | 637011 |    |     | 518 15 |
|     | 637004 |    |     | 518 16 |
| 632 | 632003 |    |     | 518 17 |
|     |        |    |     | 518 2  |
|     | 637011 |    |     | 518 21 |
| 635 | 635002 |    |     | 518 22 |

|  |     |     |        |                |            |              |
|--|-----|-----|--------|----------------|------------|--------------|
|  |     | 637 | 637004 |                |            | 518 23       |
|  |     | 632 | 637003 |                |            | 518 24       |
|  |     |     | 637001 |                |            | 518 25       |
|  |     |     | 632003 |                |            | 518 27       |
|  |     | 637 | 637004 |                |            | 518 28       |
|  |     | 634 | 634004 |                |            | 518 29       |
|  |     | 637 |        |                |            | <b>518 3</b> |
|  |     |     | 637005 |                |            | 518 31       |
|  |     |     | 637012 |                |            | 518 32       |
|  |     | 632 |        |                |            | <b>518 5</b> |
|  |     |     | 632002 |                |            | 518 5        |
|  |     |     |        |                |            |              |
|  |     | 632 |        |                | <b>519</b> |              |
|  |     |     | 632003 |                |            | 519 3        |
|  |     |     |        | <b>52</b>      | <b>X</b>   | <b>X</b>     |
|  | 610 |     |        |                | <b>521</b> |              |
|  |     | 611 |        |                |            | 521 1        |
|  |     |     |        |                |            | 521 11       |
|  |     | 612 |        |                |            | 521 2        |
|  |     |     |        |                |            | 521 21       |
|  |     | 613 |        |                |            | 521 3        |
|  |     | 614 |        |                |            | 521 4        |
|  |     |     |        |                |            | 521 41       |
|  |     | 615 |        |                |            | 521 5        |
|  |     |     |        |                |            | 521 51       |
|  |     | 616 |        |                |            | 521 6        |
|  |     |     |        |                |            | 521 61       |
|  | 620 |     |        | <b>524-525</b> |            |              |
|  |     |     |        |                | <b>524</b> |              |
|  |     | 621 |        |                |            | <b>524 1</b> |
|  |     |     |        |                |            | 524 11       |
|  |     |     |        |                |            | 524 12       |
|  |     | 622 |        |                |            | <b>524 2</b> |
|  |     |     |        |                |            | 524 21       |
|  |     |     |        |                |            | 524 22       |
|  |     | 623 |        |                |            | <b>524 3</b> |
|  |     |     |        |                |            | 524 31       |
|  |     |     |        |                |            | 524 32       |
|  |     | 625 |        |                |            | <b>524 4</b> |
|  |     |     | 625001 |                |            | 524 41       |
|  |     |     |        |                |            | 524 411      |
|  |     |     | 625002 |                |            | 524 42       |
|  |     |     |        |                |            | 524 421      |
|  |     |     | 625003 |                |            | 524 43       |
|  |     |     |        |                |            | 524 431      |
|  |     |     | 625004 |                |            | 524 44       |

|     |            |            |            |            |
|-----|------------|------------|------------|------------|
| 630 |            |            |            | 524 441    |
|     | 625005     |            |            | 524 45     |
|     |            |            |            | 524 451    |
|     | 625006     |            |            | 524 46     |
|     |            |            |            | 524 461    |
|     | 625007     |            |            | 524 47     |
|     |            |            |            | 524 471    |
|     | <b>627</b> |            | <b>525</b> |            |
|     |            |            |            | 525 11     |
|     |            |            |            | 525 12     |
|     |            |            |            |            |
|     |            |            | <b>527</b> |            |
|     | <b>637</b> | 637016     |            | 527 1      |
|     |            | 637016     |            | 527 11     |
|     |            | 637014     |            | 527 2      |
|     | <b>633</b> | 633010     |            | 527 3      |
|     | <b>642</b> |            |            |            |
|     |            |            | <b>527</b> |            |
|     | <b>642</b> | 642012     |            | 527 4      |
|     |            | 642012     |            | 527 41     |
|     |            | 642013     |            | 527 5      |
|     |            | 642013     |            | 527 51     |
|     |            | 642036     |            | 527 6      |
|     |            | 642015     |            | 527 7      |
|     |            | 642015     |            | 527 71     |
|     |            |            | <b>528</b> |            |
|     |            | 642012     |            | 528 1      |
|     |            | 642012     |            | 528 11     |
|     |            | 642013     |            | 528 2      |
|     |            | 642013     |            | 528 21     |
|     |            | <b>53</b>  | <b>X</b>   | <b>X</b>   |
|     |            |            | <b>532</b> |            |
|     | <b>637</b> | 637035     |            | 532 1      |
|     |            | 637035     |            | 532 2      |
|     |            |            | <b>538</b> |            |
|     |            | 637012     |            | 538 1      |
|     |            | 637012     |            | 538 2      |
|     |            | <b>634</b> | 634005     | 538 3      |
|     |            |            | <b>54</b>  | <b>X</b>   |
|     | <b>637</b> | 637031     |            | <b>541</b> |
|     |            |            |            | 541 1      |
|     |            | 637031     |            | <b>542</b> |
|     |            |            |            | 542 1      |
|     |            |            | <b>548</b> |            |

|     |     |     |        |    |     |        |
|-----|-----|-----|--------|----|-----|--------|
|     | 640 | 637 | 637029 |    |     | 548 1  |
|     |     |     |        |    | 549 |        |
|     |     |     | 637012 |    |     | 549 1  |
|     |     |     | 637027 |    |     | 549 2  |
|     |     |     | 637027 |    |     | 549 21 |
|     |     |     | 637012 |    |     | 549 3  |
|     |     |     | 637034 |    |     | 549 4  |
|     |     |     |        |    |     |        |
|     |     | 642 | 642014 |    |     | 549 5  |
|     |     |     | 642014 |    |     | 549 6  |
|     |     |     |        |    |     |        |
|     |     |     |        |    |     |        |
|     | 630 |     |        |    |     |        |
|     | 640 |     |        |    |     |        |
| 600 |     |     |        |    |     |        |
| 700 | 710 |     |        | 04 |     |        |
|     |     |     |        |    |     |        |

## Plnenie upraveného rozpisu rozpočtu správneho fondu poboc v štruktúre ekonomickej klasifikácie za obdobie január

| Text                                                                                               |
|----------------------------------------------------------------------------------------------------|
| h                                                                                                  |
| <b>Spotrebované nákupy</b>                                                                         |
| <b>Spotreba materiálu</b>                                                                          |
| <i><b>Všeobecný materiál</b></i>                                                                   |
| Kancelársky materiál, kancelárske potreby                                                          |
| Tonery                                                                                             |
| Tlačivá a formuláre                                                                                |
| Materiál na upratovanie a čistenie,čistiace, hygienický , čistiaci, dezinfekčný materiál           |
| Ostatný materiál, nesúvisiaci priamo s administratívnymi činnosťami, napr.vybavenie                |
| <i><b>Materiál na opravu a údržbu vrátane náhradných dielov vo vlastnej réžii</b></i>              |
| - budov                                                                                            |
| - vozového parku                                                                                   |
| - výpočtovej techniky                                                                              |
| - kancelárskch strojov, prístrojov a inventára                                                     |
| - kotolní, dielenských, prevádzkových a iných zariadení (klimatizácia, tarifikačné zariadenia a po |
| <i><b>Pohonné látky, mazivá a kvapaliny</b></i>                                                    |
| Pohonné látky                                                                                      |
| Mazivá, oleje, špeciálne kvapaliny.                                                                |
| <i><b>Drobný hmotný majetok do 30 000 Sk</b></i>                                                   |
| Interiérové vybavenie (DHM) do 30 000 Sk                                                           |
| Výpočtová technika(DHM) do 30 000 Sk                                                               |
| Telekomunikačná technika( DHM) do 30 000 Sk                                                        |
| Prevádzkové stroje,prístroje a zar.(DHM) do 30 000 Sk                                              |
| Pracovný odev a obuv do 30 000 Sk (informačná služba)                                              |
| Posteľná bielizeň do 30 000 Sk                                                                     |
| <i><b>Spotreba študijného materiálu</b></i>                                                        |
| Knihy, noviny, publikácie                                                                          |
| Študijný materiál a učebné pomôcky                                                                 |

|                                                                                                  |
|--------------------------------------------------------------------------------------------------|
| Iné propagačné materiály                                                                         |
| <b>Spotreba energie</b>                                                                          |
| Eelektrická energia                                                                              |
| Plyn                                                                                             |
| Tepelná energia                                                                                  |
| <b>Spotreba ostatných neskladovateľných dodávok</b>                                              |
| Vodné                                                                                            |
| <b>Služby</b>                                                                                    |
| <b>Opravy a udržiavanie</b>                                                                      |
| - budov (zabezpečované dodávateľsky)                                                             |
| - vozového parku (údržba, opravy zabezpečované dodávateľsky)                                     |
| - výpočtovej techniky (vrátane jej prídavných zariadení), zabezpečované dodávateľsky             |
| - kancelárskych strojov, prístrojov a inventára, zabezpečované dodávateľsky                      |
| - dielenských, prevádzkových a ostatných zariadení, zabezpečované dodávateľsky                   |
| - klimatizácie                                                                                   |
| - telefónnych prístrojov                                                                         |
| - interiérového vybavenia (opravy a udržiavanie zabezpečované dodávateľsky)                      |
| <b>Cestovné</b>                                                                                  |
| Tuzemské pracovné cesty                                                                          |
| Zahraničné pracovné cesty                                                                        |
| Náhrada cestovného v miestnej hromadnej doprave                                                  |
| Cestovné a ostatné náhrady poistencom                                                            |
| <b>Náklady na reprezentáciu</b>                                                                  |
| Náklady na reprezentačné účely pri <i>tuzemských</i> oficiálnych návštevách na úrovni riaditeľov |
| Dary poskytnuté pri oficiálnych návštevách                                                       |
| Náklady na pohostenie a občerstvenie pri príležitosti porád, rokovaní a pod., organizovaných     |
| <b>Výkony pôšt a telekomunikácií</b>                                                             |
| - bežné poštovné                                                                                 |
| - VAKUP                                                                                          |
| - telefón, fax                                                                                   |
| <b>Nájomné</b>                                                                                   |
| Nájomné budov, objektov resp. ich častí                                                          |
| Nájomné prevádzkových strojov, prístrojov, zariadení, náradia napr: nábytkov, odpadových         |
| <b>Služby</b>                                                                                    |
| <b>Služby zabezpečené dodávateľským spôsobom</b>                                                 |
| - upratovanie a čistenie budov, inventára a verejných priestranstiev                             |
| - revízie a kontroly zariadení                                                                   |
| - bezpečnostné služby                                                                            |
| - znalecké posudky                                                                               |
| - prieskumové a projektové práce, ak sa nejedná o výstavbu                                       |
| - rozmnožovacie a plánografické práce                                                            |
| - zriaďovanie a premiestňovanie telef. liniek a zriaďovací poplatok                              |
| <b>Iné služby</b>                                                                                |
| - náklady vyplývajúce z uzatvorených zmlúv o dielo                                               |
| - zmeny v programovom vybavení (konzultácie, licenčné poplatky)                                  |

|                                                                                              |
|----------------------------------------------------------------------------------------------|
| - tlmočenie, preklady                                                                        |
| - inzercia                                                                                   |
| - náklady súvisiace so školením zamestnancov                                                 |
| - poplatky za rozhlas a televíziu                                                            |
| pečiatok, kľúčov, preukazov, tabúl, samolepiek, lehotových pásov, štítkov, služby podateľne, |
| - prepravné, náklady nesúvisiace s nákupom tovaru, napr. náklady na dopravný prostriedok pri |
| <b>Náhrady a výdavky súdnym exekútorom</b>                                                   |
| - trovy exekúcií                                                                             |
| - zmluvné odmeny súdnym exekútorom                                                           |
| <b>Stočné, zrážková voda</b>                                                                 |
| - stočné, zrážková voda                                                                      |
| <b>Poukazočné</b>                                                                            |
| - poukazočné k dávkam v pobočkách SP                                                         |
| <b>Osobné náklady (vrátane sociálnych nákladov)</b>                                          |
| <b>Mzdy, platy, služobné príjmy a ostatné osobné vyrovnania</b>                              |
| Tarifný plat, osobný plat, základný plat                                                     |
| Tarifný plat, osobný plat, základný plat riaditeľov pobočiek                                 |
| Príplatky                                                                                    |
| Príplatky riaditeľov pobočiek                                                                |
| Náhrada za prac.pohotovosť, služ.pohotovosť a náhrada, odmena za pohotovosť                  |
| Odmeny                                                                                       |
| Odmeny riaditeľov pobočiek                                                                   |
| Ostatné osobné vyrovnania                                                                    |
| Ostatné osobné vyrovnania riaditeľov pobočiek                                                |
| Doplatok k platu a ďalší plat                                                                |
| Doplatok k platu a ďalší plat riaditeľov pobočiek                                            |
| <b>Poistné a príspevok do poisťovní</b>                                                      |
| <b>Poistné do poisťovní</b>                                                                  |
| <b>Poistné do Všeobecnej zdravotnej poisťovne</b>                                            |
| - poisťné do Všeobecnej zdravotnej poisťovne                                                 |
| - poisťné do Všeobecnej zdravotnej poisťovne riaditeľov pobočiek SP                          |
| <b>Poistné do Spoločnej zdravotnej poisťovne</b>                                             |
| - poisťné do Spoločnej zdravotnej poisťovne                                                  |
| - poisťné do Spoločnej zdravotnej poisťovne riaditeľov pobočiek SP                           |
| <b>Poistné do ostatných zdravotných poisťovní</b>                                            |
| - poisťné do ostatných zdravotných poisťovní                                                 |
| - poisťné do ostatných zdravotných poisťovní riaditeľov pobočiek SP                          |
| <b>Poistné do Sociálnej poisťovne</b>                                                        |
| - na nemocenské poistenie                                                                    |
| - na nemocenské poistenie riaditeľov pobočiek SP                                             |
| - na starobné poistenie                                                                      |
| - na starobné poistenie riaditeľov pobočiek SP                                               |
| - na úrazové poistenie                                                                       |
| - na úrazové poistenie riaditeľov pobočiek SP                                                |
| - na invalidné poistenie                                                                     |



|                                                                              |
|------------------------------------------------------------------------------|
| - na invalidné poistenie riaditeľov pobočiek SP                              |
| - na poistenie v nezamestnanosti                                             |
| - na poistenie v nezamestnanosti riaditeľov pobočiek SP                      |
| - na garančné poistenie                                                      |
| - na garančné poistenie riaditeľov pobočiek SP                               |
| - na poistenie do rezervného fondu solidarity                                |
| - na poistenie do rezervného fondu solidarity riaditeľov pobočiek            |
| <b>Príspevok do doplnkových dôchodkových poisťovní</b>                       |
| - doplnkové dôchodkové poistenie                                             |
| - doplnkové dôchodkové poistenie riaditeľov pobočiek SP                      |
| <b>Zákonné sociálne náklady</b>                                              |
| <b>Služby</b>                                                                |
| Prídel do sociálneho fondu                                                   |
| Prídel do sociálneho fondu riaditeľov pobočiek SP                            |
| Príspevky na závodné stravovanie                                             |
| Osobné ochranné pracovné prostriedky                                         |
| <b>Transfery jednotlivcom</b>                                                |
| <b>Zákonné sociálne náklady</b>                                              |
| Odstupné (podľa zákonníka práce)                                             |
| Odstupné (podľa zákonníka práce) riaditeľa pobočiek                          |
| Odchodné (podľa zákonníka práce)                                             |
| Odchodné (podľa zákonníka práce) riaditeľa pobočiek SP                       |
| Štipendia, štúdiijné príspevky                                               |
| Náhrada príjmu pri dočasnej pracovnej neschopnosti zamestnanca               |
| Náhrada príjmu pri dočasnej pracovnej neschopnosti zamestnanca riad. pob. SP |
| <b>Ostatné sociálne náklady</b>                                              |
| Odstupné (nad rámec zákonníka práce)                                         |
| Odstupné (nad rámec zákonníka práce) riad. pob.                              |
| Odchodné ( nad rámec zákonníka práce)                                        |
| Odchodné ( nad rámec zákonníka práce) riad. pob.                             |
| <b>Dane a poplatky</b>                                                       |
| <b>Dane z nehnuteľností</b>                                                  |
| - daň z pozemkov                                                             |
| - daň zo stavieb                                                             |
| <b>Ostatné nepriame dane a poplatky</b>                                      |
| - trovy súdnych konaní                                                       |
| - poplatky správne, miestne, súdne, notárske, kolky, komunálny odpad         |
| - diaľničné poplatky                                                         |
| <b>Ostatné náklady</b>                                                       |
| <b>Zmluvné pokuty a úroky z omeškania</b>                                    |
| Zmluvné pokuty a úroky z omeškania                                           |
| <b>Ostatné pokuty a úroky z omeškania</b>                                    |
| Ostatné pokuty a úroky z omeškania                                           |
| <b>Manká a škody</b>                                                         |

|                                                                 |
|-----------------------------------------------------------------|
| Manká a škody                                                   |
| <b>Iné ostatné náklady</b>                                      |
| Bankové poplatky                                                |
| Odmeny zamestnancov mimo pracovného pomeru                      |
| Odmeny zamestnancov mimo pracovného pomeru riaditeľov pobočiek  |
| Administratívne preplatky na sociálnom zabezpečení              |
| Náklady na zdravotné výkony                                     |
| <i>Transfery jednotlivcom</i>                                   |
| Jednorázové mimoriadne odškodnenie, náhrada Sociálnej           |
| Náklady na čistenie osobných ochranných pracovných prostriedkov |
| <b>Tovary a ďalšie služby (50+51+52 (637) +53+54 (637) )</b>    |
| <b>Bežné transfery (642)</b>                                    |
| <b>Bežné výdavky celkom (610+620+630+640)</b>                   |
| <b>Kapitálové výdavky</b>                                       |
| <b>Bežné a kapitálové výdavky celkom (600+700)</b>              |

# **čiek Sociálnej poisťovne**

**r až september 2008**

| Rozpis rozpočtu<br>na rok 2008 | Upravený rozpis<br>rozpočtu na rok 2008 | Skutočnosť<br>za obdobie<br>január až september 2008 | %<br>čerpania |
|--------------------------------|-----------------------------------------|------------------------------------------------------|---------------|
| 1                              | 2                                       | 3                                                    | 4             |
| <b>55 600</b>                  | <b>60 511</b>                           | <b>39 996</b>                                        | 66,10         |
| <b>21 726</b>                  | <b>25 439</b>                           | <b>15 912</b>                                        | 62,55         |
| <b>4 695</b>                   | <b>5 087</b>                            | <b>2 844</b>                                         | 55,91         |
| 1 012                          | 893                                     | 277                                                  | 31,02         |
| -                              | 88                                      | 26                                                   | 29,55         |
| 1 394                          | 1 227                                   | 689                                                  | 56,15         |
| 2 052                          | 2 412                                   | 1 549                                                | 64,22         |
| 237                            | 467                                     | 303                                                  | 64,88         |
| <b>2 043</b>                   | <b>2 113</b>                            | <b>822</b>                                           | 38,90         |
| 747                            | 868                                     | 491                                                  | 56,57         |
| 595                            | 568                                     | 117                                                  | 20,60         |
| 333                            | 201                                     | 16                                                   | 7,96          |
| 349                            | 357                                     | 132                                                  | 36,97         |
| 19                             | 119                                     | 66                                                   | 55,46         |
| <b>8 126</b>                   | <b>8 371</b>                            | <b>6 063</b>                                         | 72,43         |
| 7 828                          | 8 000                                   | 5 903                                                | 73,79         |
| 298                            | 371                                     | 160                                                  | 43,13         |
| <b>3 632</b>                   | <b>6 790</b>                            | <b>4 395</b>                                         | 64,73         |
| 2 740                          | 5 878                                   | 4 051                                                | 68,92         |
| 25                             | 23                                      | 3                                                    | 13,04         |
| 201                            | 173                                     | 110                                                  | 63,58         |
| 445                            | 480                                     | 166                                                  | 34,58         |
| 163                            | 175                                     | 52                                                   | 29,71         |
| 58                             | 61                                      | 13                                                   | 21,31         |
| <b>3 230</b>                   | <b>3 078</b>                            | <b>1 788</b>                                         | 58,09         |
| 3 218                          | 3 036                                   | 1 774                                                | 58,43         |
| -                              | 20                                      | -                                                    | -             |

|                |                |                |       |
|----------------|----------------|----------------|-------|
| 12             | 22             | 14             | 63,64 |
| <b>32 772</b>  | <b>33 858</b>  | <b>23 428</b>  | 69,19 |
| 17 821         | 18 069         | 13 155         | 72,80 |
| 9 387          | 9 511          | 6 450          | 67,82 |
| 5 564          | 6 278          | 3 823          | 60,90 |
| <b>1 102</b>   | <b>1 214</b>   | <b>656</b>     | 54,04 |
| 1 102          | 1 214          | 656            | 54,04 |
| <b>146 409</b> | <b>160 681</b> | <b>106 444</b> | 66,25 |
| 12 932         | 12 601         | 7 557          | 59,97 |
| 4 043          | 4 923          | 2 751          | 55,88 |
| 3 200          | 3 289          | 1 988          | 60,44 |
| 31             | 20             | -              | -     |
| 3 091          | 1 437          | 599            | 41,68 |
| 2 523          | 1 938          | 1 627          | 83,95 |
| -              | 671            | 477            | 71,09 |
|                | 168            | 91             | 54,17 |
| 44             | 155            | 24             | 15,48 |
| <b>4 624</b>   | <b>5 378</b>   | <b>4 128</b>   | 76,76 |
| 4 400          | 5 075          | 3 963          | 78,09 |
| 6              | 5              | 1              | 20,00 |
| 215            | 269            | 162            | 60,22 |
| 3              | 29             | 2              | 6,90  |
| <b>386</b>     | <b>386</b>     | <b>233</b>     | 60,36 |
| 274            | 245            | 154            | 62,86 |
| 8              | 4              | 1              | 25,00 |
| 104            | 137            | 78             | 56,93 |
| <b>20 290</b>  | <b>21 141</b>  | <b>15 086</b>  | 71,36 |
| 79             | 113            | 60             | 53,10 |
| 2 950          | 3 389          | 2 655          | 78,34 |
| 17 261         | 17 639         | 12 371         | 70,13 |
| <b>44 529</b>  | <b>55 767</b>  | <b>34 756</b>  | 62,32 |
| 44 140         | 55 420         | 34 544         | 62,33 |
| 389            | 347            | 212            | 61,10 |
| <b>51 216</b>  | <b>52 618</b>  | <b>34 810</b>  | 66,16 |
| 37 338         | 38 116         | 25 293         | 66,36 |
| 15 351         | 15 465         | 10 412         | 67,33 |
| 7 001          | 7 075          | 4 615          | 65,23 |
| 13 632         | 13 931         | 9 346          | 67,09 |
| 79             | 292            | 220            | 75,34 |
| -              | -              | 4              | -     |
| 1 173          | 1 175          | 586            | 49,87 |
| 102            | 178            | 110            | 61,80 |
| <b>4 149</b>   | <b>4 728</b>   | <b>2 862</b>   | 60,53 |
| 506            | 208            | 137            | 65,87 |
| 47             | 22             | 9              | 40,91 |

|                  |                  |                  |       |
|------------------|------------------|------------------|-------|
| 43               | 114              | 64               | 56,14 |
| 67               | 174              | 95               | 54,60 |
| 932              | 1 373            | 896              | 65,26 |
| 523              | 408              | 139              | 34,07 |
| 1 863            | 2 074            | 1 236            | 59,59 |
| 168              | 355              | 286              | 80,56 |
| <b>8 358</b>     | <b>8 248</b>     | <b>5 744</b>     | 69,64 |
| 8 328            | 8 221            | 5 729            | 69,69 |
| 30               | 27               | 15               | 55,56 |
| <b>1 371</b>     | <b>1 526</b>     | <b>911</b>       | 59,70 |
| 1 371            | 1 526            | 911              | 59,70 |
| <b>12 432</b>    | <b>12 790</b>    | <b>9 874</b>     | 77,20 |
| 12 432           | 12 790           | 9 874            | 77,20 |
| <b>1 515 920</b> | <b>1 677 904</b> | <b>1 119 993</b> | 66,75 |
| <b>1 051 853</b> | <b>1 169 101</b> | <b>785 200</b>   | 67,16 |
| 954 447          | 968 625          | 682 097          | 70,42 |
| 24 006           | 24 006           | 14 913           | 62,12 |
| 11 100           | 10 573           | 7 647            | 72,33 |
| 850              | 850              | 482              | 56,71 |
| 100              | 429              | 43               | 10,02 |
| 28 000           | 88 530           | 78 126           | 88,25 |
| 600              | 1 991            | 1 892            | 95,03 |
| -                | -                | -                | -     |
| -                | -                | -                | -     |
| 31 900           | 72 265           | -                | -     |
| 850              | 1 832            | -                | -     |
| <b>394 443</b>   | <b>437 344</b>   | <b>289 034</b>   | 66,09 |
| <b>363 303</b>   | <b>411 185</b>   | <b>269 710</b>   | 65,59 |
| <b>61 380</b>    | <b>69 401</b>    | <b>47 479</b>    | 68,41 |
| 59 617           | 67 638           | 46 321           | 68,48 |
| 1 763            | 1 763            | 1 158            | 65,68 |
| <b>17 946</b>    | <b>20 672</b>    | <b>13 029</b>    | 63,03 |
| 17 539           | 20 265           | 12 794           | 63,13 |
| 407              | 407              | 235              | 57,74 |
| <b>22 398</b>    | <b>25 497</b>    | <b>17 007</b>    | 66,70 |
| 21 991           | 25 090           | 16 803           | 66,97 |
| 407              | 407              | 204              | 50,12 |
| <b>261 579</b>   | <b>295 615</b>   | <b>192 195</b>   | 65,02 |
| 12 140           | 15 619           | 10 055           | 64,38 |
| 316              | 316              | 124              | 39,24 |
| 143 796          | 163 142          | 106 396          | 65,22 |
| 3 603            | 4 474            | 2 295            | 51,30 |
| 8 093            | 9 269            | 6 130            | 66,13 |
| 211              | 211              | 138              | 65,40 |
| 30 351           | 32 656           | 20 712           | 63,42 |

|               |               |               |        |
|---------------|---------------|---------------|--------|
| 789           | 789           | 479           | 60,71  |
| 10 117        | 10 893        | 6 874         | 63,10  |
| 263           | 263           | 155           | 58,94  |
| 2 529         | 2 999         | 1 921         | 64,05  |
| 66            | 66            | 22            | 33,33  |
| 48 056        | 53 669        | 36 115        | 67,29  |
| 1 249         | 1 249         | 779           | 62,37  |
| <b>31 140</b> | <b>26 159</b> | <b>19 324</b> | 73,87  |
| 30 351        | 25 370        | 18 913        | 74,55  |
| 789           | 789           | 411           | 52,09  |
| <b>60 961</b> | <b>63 080</b> | <b>42 865</b> | 67,95  |
| <b>52 584</b> | <b>54 312</b> | <b>37 843</b> | 69,68  |
| 15 071        | 15 082        | 9 006         | 59,71  |
| 342           | 342           | 218           | 63,74  |
| 36 839        | 38 425        | 28 444        | 74,02  |
| 332           | 463           | 175           | 37,80  |
| <b>17 040</b> | <b>17 147</b> | <b>7 916</b>  | 46,17  |
| 8 377         | 8 768         | 5 022         | 57,28  |
| 438           | 785           | 735           | 93,63  |
| -             | -             | -             | -      |
| 4 423         | 3 966         | 863           | 21,76  |
| -             | -             | -             | -      |
| 86            | 21            | 14            | 66,67  |
| 3 380         | 3 946         | 3 389         | 85,88  |
| 50            | 50            | 21            | 42,00  |
| <b>8 663</b>  | <b>8 379</b>  | <b>2 894</b>  | 34,54  |
| 564           | 969           | 785           | 81,01  |
| -             | -             | -             | -      |
| 8 099         | 7 410         | 2 109         | 28,46  |
| -             | -             | -             | -      |
| <b>11 238</b> | <b>11 674</b> | <b>7 261</b>  | 62,20  |
| <b>1 336</b>  | <b>1 508</b>  | <b>1 439</b>  | 95,42  |
| 48            | 77            | 62            | 80,52  |
| 1 288         | 1 431         | 1 377         | 96,23  |
| <b>9 902</b>  | <b>10 166</b> | <b>5 822</b>  | 57,27  |
| 8 221         | 8 258         | 4 256         | 51,54  |
| 1 597         | 1 782         | 1 455         | 81,65  |
| 84            | 126           | 111           | 88,10  |
| <b>45 592</b> | <b>47 240</b> | <b>37 574</b> | 79,54  |
| -             | 1             | 1             | 100,00 |
| -             | 1             | 1             | 100,00 |
| -             | 325           | 357           | 109,85 |
| -             | 325           | 357           | 109,85 |
| -             | -             | -             | -      |

|                  |                  |                  |       |
|------------------|------------------|------------------|-------|
| -                | -                | -                | -     |
| <b>45 270</b>    | <b>46 485</b>    | <b>36 882</b>    | 79,34 |
| 3                | 25               | 2                | 8,00  |
| 3 785            | 5 015            | 4 195            | 83,65 |
| 50               | 50               | -                | -     |
| 42               | 5                | -                | -     |
| 41 390           | 41 390           | 32 685           | 78,97 |
| 322              | 429              | 334              | 77,86 |
| -                | -                | 35               | -     |
| 322              | 429              | 299              | 69,70 |
| <b>311 101</b>   | <b>333 989</b>   | <b>228 784</b>   | 68,50 |
| <b>17 362</b>    | <b>17 576</b>    | <b>8 250</b>     | 46,94 |
| <b>1 774 759</b> | <b>1 958 010</b> | <b>1 311 268</b> | 66,97 |
| <b>18</b>        | <b>203</b>       | <b>174</b>       | 85,71 |
| <b>1 774 777</b> | <b>1 958 213</b> | <b>1 311 442</b> | 66,97 |





| por. číslo                 | Protokolárne čísla                                                    | stredisko pobočka | Ukazovateľ                                                                                                                                                                                                                                          | Kate-<br>gória                                | nolož-<br>ka                           | pod-<br>polož-<br>ka                                               | d'alsie<br>členenie                    | Suma                                                                                                                                                              |
|----------------------------|-----------------------------------------------------------------------|-------------------|-----------------------------------------------------------------------------------------------------------------------------------------------------------------------------------------------------------------------------------------------------|-----------------------------------------------|----------------------------------------|--------------------------------------------------------------------|----------------------------------------|-------------------------------------------------------------------------------------------------------------------------------------------------------------------|
| <b>mesiac: apríl 2008</b>  |                                                                       |                   |                                                                                                                                                                                                                                                     |                                               |                                        |                                                                    |                                        |                                                                                                                                                                   |
| 1.                         | 312-148/2008<br>BA-6366/2008<br>zo dňa 4. apríla 2008                 | 132               | <b>Rozpočtové opatrenie správneho fondu na rok 2008</b><br><br><u>presun finančných prostriedkov</u><br>- z rozpočtovej podpoložky<br>- na rozpočtovú podpoložku                                                                                    |                                               | 630<br>630                             | 637<br>637031<br>637012                                            | 54<br>54<br>549.1<br>549.3             | - 1 402<br>+ 709<br>+ 702                                                                                                                                         |
| 2.                         | S4-363/2008<br>BA-6018/2008<br>312-177/2008<br>zo dňa 16. apríla 2008 | 132               | <b>Rozpočtové opatrenie v bloku spravovanom sekciou informatiky</b><br><br><u>presun finančných prostriedkov</u><br>- z rozpočtovej podpoložky<br>- na rozpočtovú podpoložku                                                                        |                                               | 630<br>630<br>636                      | 633<br>633002<br>633002<br>633003<br>633004                        | 50<br>51<br>51<br>51<br>51             | 401 422<br>+ 548<br>- 1 709<br>501 423<br>+ 1 700                                                                                                                 |
| 3.                         | 312-186/2008<br>BA-625/2008<br>S4-377/2008<br>zo dňa 13. apríla 2008  | 132               | <b>Rozpočtové opatrenie v bloku spravovanom sekciou informatiky</b><br><br><u>presun finančných prostriedkov</u><br>- z rozpočtovej podpoložky<br>- na rozpočtovú podpoložku                                                                        | 710<br>710<br>630<br>636                      | 711<br>713<br>713<br>716<br>633<br>636 | 711003<br>713002<br>713003<br>713003<br>633002<br>633013<br>635002 | 50<br>50<br>51<br>51<br>50<br>51<br>51 | 401 422<br>- 64 840<br>+ 7 000<br>+ 5 000<br>+ 206<br>+ 2 000<br>518 41<br>518 22<br>+ 44 634                                                                     |
| <b>mesiac: máj 2008</b>    |                                                                       |                   |                                                                                                                                                                                                                                                     |                                               |                                        |                                                                    |                                        |                                                                                                                                                                   |
| 4.                         | 312-215/2008<br>BA-7688/2008<br>zo dňa 16. mája 2008                  | 132               | <b>Rozpočtové opatrenie správneho fondu na rok 2008</b><br><br><u>presun finančných prostriedkov</u><br>- z rozpočtovej podpoložky<br>- na rozpočtovú podpoložku                                                                                    |                                               | 630<br>630                             | 637<br>637<br>637012<br>637012                                     | 54<br>54<br>549.1<br>542.2<br>549.3    | - 800<br>+ 878<br>+ 230                                                                                                                                           |
| <b>mesiac: jún 2008</b>    |                                                                       |                   |                                                                                                                                                                                                                                                     |                                               |                                        |                                                                    |                                        |                                                                                                                                                                   |
| 5.                         | P-312-1059/2008<br>BA-6762/2008<br>zo dňa 17. júna 2008               | 132               | <b>Rozpočtové opatrenie správneho fondu na rok 2008 pobočky Bratislava</b><br><br><u>presun finančných prostriedkov</u><br>- z rozpočtovej podpoložky<br>- na rozpočtovú podpoložku                                                                 |                                               | 600<br>700                             |                                                                    | 714                                    | - 65<br>+ 65                                                                                                                                                      |
| 6.                         | 312-275/2008<br>BA-9678/2008<br>zo dňa 20. júna 2008                  | 132               | <b>Rozpočtové opatrenie správneho fondu na rok 2008</b><br><br><u>presun finančných prostriedkov</u><br>- z rozpočtovej podpoložky<br>- na rozpočtovú podpoložku                                                                                    | 630<br>610<br>611<br>614<br>620<br>630<br>710 | 637<br>616<br>616<br>616<br>616<br>717 | 637004<br>632003<br>637007<br>637007<br>637007<br>711001           | 51<br>51<br>52<br>52<br>52<br>52<br>51 | 518 28<br>- 150 000<br>- 76 978<br>+ 829<br>521 4<br>59 724<br>521 1<br>+ 18 382<br>52 521 41<br>+ 1 391<br>52 521 61<br>+ 882<br>55 000<br>+ 22 707<br>+ 9<br>91 |
| 7.                         | 312-294/2008<br>zo dňa 30. júna 2008                                  | 132               | <b>Rozpočtové opatrenie správneho fondu na rok 2008</b><br><br><u>presun finančných prostriedkov</u><br>- z rozpočtovej podpoložky<br>- na rozpočtovú podpoložku                                                                                    | 630<br>630                                    | 637<br>637                             | 637012<br>637031                                                   | 54<br>54                               | 549.1<br>542.2<br>- 1 465<br>- 1 465                                                                                                                              |
| 8.                         | 312-295/2008<br>BA-9984/2008<br>zo dňa 30. júna 2008                  | 132               | <b>Rozpočtové opatrenie v bloku spravovanom sekciou informatiky</b><br><br><u>presun finančných prostriedkov</u><br>- z rozpočtovej podpoložky<br>- na rozpočtovú podpoložku                                                                        | 630<br>630                                    | 633<br>633                             | 633006<br>633003                                                   | 50<br>50                               | 501 112<br>501 423<br>- 260<br>+ 290                                                                                                                              |
| 9.                         | 312-300/2008<br>BA-9287/2008<br>zo dňa 30. júna 2008                  | 132               | <b>Rozpočtové opatrenie v bloku spravovanom odborom prevádzko - technickým</b><br><br><u>presun finančných prostriedkov</u><br>- z rozpočtovej podpoložky<br>- na rozpočtovú podpoložku                                                             | 630<br>710<br>717<br>716<br>713               | 633<br>636<br>636<br>713004<br>713005  | 633001<br>636001                                                   | 50<br>51                               | 501 421<br>516 1<br>- 27 328<br>- 59 500<br>+ 68 076<br>+ 7 162<br>+ 1 200<br>+ 900                                                                               |
| <b>mesiac: júl 2008</b>    |                                                                       |                   |                                                                                                                                                                                                                                                     |                                               |                                        |                                                                    |                                        |                                                                                                                                                                   |
| 10.                        | 312-335/2008<br>BA-11548/2008<br>zo dňa 23. júla 2008                 | 132               | <b>Rozpočtové opatrenie správneho fondu na rok 2008</b><br><br><u>presun finančných prostriedkov</u><br>- z rozpočtovej podpoložky<br>- na rozpočtovú podpoložku                                                                                    | 630                                           | 630                                    | 637                                                                | 54<br>54<br>549.1<br>549.3             | - 285<br>+ 250<br>+ 35                                                                                                                                            |
| 11.                        | 312-340/2008<br>BA-11226/2008<br>zo dňa 28. júla 2008                 | 132               | <b>Rozpočtové opatrenie v rozpise rozpočtu správneho fondu na rok 2008</b><br><br><u>presun zostatku správného fondu za rok 2007 schválením účtovnej závierky SP uznesením Národnej rady SR č. 945 zo dňa 3.7.2008</u><br>- na rozpočtovú kategóriu | 630<br>710                                    |                                        |                                                                    |                                        | + 276 961<br>- 3 677                                                                                                                                              |
| 12.                        | 312-365/2008<br>zo dňa 30. júla 2008                                  | 132               | <b>Rozpočtové opatrenie správneho fondu na rok 2008 v bloku obhospodarovanom odborom prevádzko - technickým</b><br><br><u>presun finančných prostriedkov</u><br>- z rozpočtovej podpoložky<br>- na rozpočtovú podpoložku                            | 630<br>630                                    | 636<br>636                             | 636001<br>636002                                                   | 51<br>51                               | 516.1<br>516.2<br>- 60<br>+ 60                                                                                                                                    |
| 13.                        | 312-319/2008<br>BA-10835/2008<br>zo dňa 29. júla 2008                 | 132               | <b>Rozpočtové opatrenie správneho fondu na rok 2008 v pobočke Prívetivá</b><br><br><u>presun finančných prostriedkov</u><br>- z rozpočtovej podpoložky ústredia<br>- na rozpočtovú podpoložku poboky                                                | 630<br>630                                    | 637<br>637                             | 637011                                                             | 51<br>51                               | 518.21<br>- 450<br>+ 450                                                                                                                                          |
| <b>mesiac: august 2008</b> |                                                                       |                   |                                                                                                                                                                                                                                                     |                                               |                                        |                                                                    |                                        |                                                                                                                                                                   |
| 14.                        | P-312-1059/2008<br>BA-12286/2008<br>zo dňa 21. augusta 2008           | 132               | <b>Rozpočtové opatrenie správneho fondu na rok 2008 v pobočke Veľký Krtíš</b><br><br><u>presun finančných prostriedkov</u><br>- z rozpočtovej podpoložky ústredia<br>- na rozpočtovú podpoložku poboky                                              | 630<br>710                                    |                                        |                                                                    | 51<br>716                              | 518.21<br>+ 30<br>+ 30                                                                                                                                            |
| 15.                        | 312-395/2008<br>BA-13462/2008<br>zo dňa 28. augusta 2008              | 132               | <b>Rozpočtové opatrenie správneho fondu na rok 2008</b><br><br><u>presun finančných prostriedkov</u><br>- z rozpočtovej podpoložky<br>- na rozpočtovú podpoložku                                                                                    | 630<br>630                                    | 637012<br>637031<br>637012             | 54<br>54<br>549.1<br>549.3                                         | 549.1<br>542.2<br>+ 91                 | - 529<br>+ 438<br>+ 91                                                                                                                                            |
| <b>mesiac:</b>             |                                                                       |                   |                                                                                                                                                                                                                                                     |                                               |                                        |                                                                    |                                        |                                                                                                                                                                   |

## Prehľad o príjmoch a výdavkoch Sociálnej poisťovne na dávky, ktoré hradí štát od začiatku roka 2008

v tis. Sk

| Ukazovateľ                                                                                                                                                                                                           | Schválený<br>rozpočet na rok<br>2008 | Upravený<br>rozpočet na<br>rok 2008 | Upravený časový<br>rozpis rozpočtu<br>na január až<br>september 2008 | Skutočnosť za<br>január až<br>september<br>2008 | % plnenia<br>4/1 | %plnenia<br>4/2 | %plnenia<br>4/3 |
|----------------------------------------------------------------------------------------------------------------------------------------------------------------------------------------------------------------------|--------------------------------------|-------------------------------------|----------------------------------------------------------------------|-------------------------------------------------|------------------|-----------------|-----------------|
| a                                                                                                                                                                                                                    | 1                                    | 2                                   | 3                                                                    | 4                                               | 5                |                 | 6               |
| PRÍJMY                                                                                                                                                                                                               | 1 078 389                            | 1 078 139                           | 779 654                                                              | 790 645                                         | 73,32            | 73,33           | 101,41          |
| VÝDAVKY                                                                                                                                                                                                              | 1 078 389                            | 1 078 139                           | 779 654                                                              | 854 492                                         | 79,24            | 79,26           | 109,60          |
| v tom:                                                                                                                                                                                                               |                                      |                                     |                                                                      |                                                 |                  |                 |                 |
| a/ dôchodok manželky                                                                                                                                                                                                 | 19 510                               | 19 510                              | 14 625                                                               | 14 624                                          | 74,96            | 74,96           | 99,99           |
| b/ sociálny dôchodok                                                                                                                                                                                                 | 213 000                              | 213 000                             | 159 750                                                              | 164 724                                         | 77,34            | 77,34           | 103,11          |
| c/ zvýšenie dôchodku z dôvodu JZP                                                                                                                                                                                    | 37 730                               | 37 730                              | 28 296                                                               | 24 142                                          | 63,99            | 63,99           | 85,32           |
| d/ zvýšenie dôchodku pre bezvládnosť                                                                                                                                                                                 | 257 030                              | 257 030                             | 192 770                                                              | 199 204                                         | 77,50            | 77,50           | 103,34          |
| e/ zvýšenie dôchodku z dôvodu účasti v odboji a rehabilitácie */                                                                                                                                                     | 323 120                              | 323 120                             | 242 344                                                              | 247 234                                         | 76,51            | 76,51           | 102,02          |
| f/ dávky podľa § 271                                                                                                                                                                                                 | 3                                    | 3                                   | 2                                                                    | 2                                               | 66,67            | 66,67           | 90,91           |
| g/ odškodnenie prac. úrazov a chorôb z povolania zamestnancov zrušených zamestnávateľov, ktorých zakladateľom bol štát alebo FNM SR                                                                                  | 7 500                                | 7 500                               | 5 500                                                                | 8 258                                           | 110,11           | 110,11          | 150,15          |
| h/ plnenia vyplýv. zo zodpovednosti zamestnávateľa za škodu pri pracovnom úraze a chorobe z povolania vzniknuté pred 1.aprílom 2002 u zamestnávateľa, ktorý mal podľa osobitného predpisu postavenie štátneho orgánu | 800                                  | 800                                 | 587                                                                  | 863                                             | 107,88           | 107,88          | 147,10          |
| i/ úrazové dávky poskytované fyzickým osobám uvedeným v § 17 ods. 2 a 3 zákona o sociálnom poistení                                                                                                                  | 697                                  | 697                                 | 511                                                                  | 0                                               | 0,00             | 0,00            | 0,00            |
| j/ príplatok za štátnu službu                                                                                                                                                                                        | 9 000                                | 9 000                               | 6 750                                                                | 6 832                                           | 75,91            | 75,91           | 101,21          |
| k/ plnenia podľa § 293 o ods. 6                                                                                                                                                                                      | 0                                    | 0                                   | 0                                                                    | 0                                               | .                | .               | .               |
| l/ vianočný príspevok a úhrada nákladov spojená s jeho výplatou                                                                                                                                                      | 0                                    | 0                                   | 0                                                                    | 36 634                                          | .                | .               | .               |
| m/ príplatok k dôchodku politickým väzňom podľa zákona č. 274/2007 Z.z.                                                                                                                                              | 0                                    | 37 000                              | 27 747                                                               | 28 163                                          |                  | 76,12           |                 |
| jednorazový finančný príspevok politickým väzňom podľa zákona č. 462/2002 Z. z.                                                                                                                                      | 0                                    | 0                                   | 0                                                                    | 188                                             | .                | .               | .               |
| invalidi z mladosti podľa §168a                                                                                                                                                                                      | 209 999                              | 172 749                             | 100 772                                                              | 123 589                                         | 58,85            | 71,54           | 122,64          |
| prídavok na dieťa a príspevok a príspevok k prídavku na dieťa podľa §18 ods. 1 a 5 zákona o prídavku na dieťa **/                                                                                                    | 0                                    | 0                                   | 0                                                                    | 45                                              | .                | .               | .               |
| rodičovský príplatok***/                                                                                                                                                                                             |                                      |                                     |                                                                      | -10                                             |                  |                 |                 |
| ROZDIEL PRÍJMOV A VÝDAVKOV                                                                                                                                                                                           | .                                    | .                                   | .                                                                    | -63 847                                         | .                | .               | .               |

\*/ v dávke zvýšenie dôchodku z titulu rehabilitácie sú zahrnuté aj finančné prostriedky, poskytované ako príplatok k dôchodku podľa § 7 zákona č. 305/199 Z.z.

\*\*/ v položke prídavok na dieťa a príspevok k prídavku na dieťa podľa § 18 ods. 1a 5 zákona o prídavku na dieťa sú vykázané dodatočné výdavky spojené s výplatou prídavku na dieťa, na ktoré bol uplatnený nárok za obdobie do 31.3.2004

\*\*\*/ rodičovský príspevok vrátený v mesiaci apríl a júl 2008

Porovnanie časového rozpisu postúpených príspevkov na starobné dôchodkové sporenie  
so skutočne postúpenými príspevkami podľa pobočiek Sociálnej poisťovne  
v januári až septembri 2008

| Pobočka           | január   |            |         | február  |            |         | marec    |            |         | apríl    |            |         | máj      |            |         | jún      |            |          | júl      |            |         | august   |            |          | september |            |         | január až september |            |         |           |
|-------------------|----------|------------|---------|----------|------------|---------|----------|------------|---------|----------|------------|---------|----------|------------|---------|----------|------------|----------|----------|------------|---------|----------|------------|----------|-----------|------------|---------|---------------------|------------|---------|-----------|
|                   | rozpočet | skutočnosť | rozdiel | rozpočet | skutočnosť | rozdiel | rozpočet | skutočnosť | rozdiel | rozpočet | skutočnosť | rozdiel | rozpočet | skutočnosť | rozdiel | rozpočet | skutočnosť | rozdiel  | rozpočet | skutočnosť | rozdiel | rozpočet | skutočnosť | rozdiel  | rozpočet  | skutočnosť | rozdiel | rozpočet            | skutočnosť | rozdiel | % plnenia |
| Bratislava        | 430 160  | 632 510    | 202 350 | 433 710  | 515 681    | 81 971  | 484 009  | 589 594    | 105 585 | 458 724  | 681 993    | 223 269 | 470 177  | 545 099    | 74 922  | 472 692  | 158 335    | -314 357 | 498 398  | 948 781    | 450 383 | 492 231  | 233 183    | -259 048 | 478 025   | 667 327    | 189 302 | 4 218 126           | 4 972 504  | 754 378 | 117,88    |
| Bratislava-okolie | 39 035   | 53 323     | 14 288  | 39 357   | 41 625     | 2 268   | 43 922   | 50 182     | 6 260   | 41 627   | 57 715     | 16 088  | 42 666   | 49 744     | 7 078   | 42 895   | 17 842     | -25 053  | 45 227   | 72 301     | 27 074  | 44 668   | 22 284     | -22 384  | 43 379    | 46 773     | 3 394   | 382 776             | 411 788    | 29 012  | 107,58    |
| Trnava            | 70 640   | 114 257    | 43 617  | 71 223   | 80 614     | 9 391   | 79 482   | 100 409    | 20 927  | 75 330   | 103 857    | 28 527  | 77 211   | 84 628     | 7 417   | 77 624   | 32 468     | -45 156  | 81 845   | 121 099    | 39 254  | 80 833   | 51 534     | -29 299  | 78 500    | 31 028     | -47 742 | 692 688             | 719 895    | 27 207  | 103,93    |
| Dunajská Streda   | 20 387   | 29 724     | 9 337   | 20 555   | 21 931     | 1 376   | 22 939   | 26 300     | 3 361   | 21 741   | 33 209     | 11 468  | 22 283   | 25 362     | 3 079   | 22 403   | 6 594      | -15 809  | 23 621   | 41 155     | 17 534  | 23 329   | 12 268     | -11 061  | 22 655    | 26 771     | 4 116   | 199 913             | 223 313    | 23 400  | 111,70    |
| Galanta           | 27 522   | 39 836     | 12 314  | 27 749   | 38 199     | 10 450  | 30 967   | 32 952     | 1 985   | 29 350   | 42 247     | 12 897  | 30 083   | 29 245     | -838    | 30 243   | 19 609     | -10 634  | 31 888   | 54 291     | 22 403  | 31 494   | 18 105     | -13 389  | 30 585    | 26 865     | -3 720  | 269 881             | 301 348    | 31 467  | 111,66    |
| Senica            | 34 431   | 44 340     | 9 909   | 34 715   | 43 741     | 9 026   | 38 741   | 46 975     | 8 234   | 36 717   | 49 419     | 12 702  | 37 634   | 41 977     | 4 343   | 37 835   | 12 763     | -25 072  | 39 893   | 71 658     | 31 765  | 39 399   | 25 306     | -14 093  | 38 262    | 38 436     | 174     | 337 627             | 374 615    | 36 988  | 110,96    |
| Trenčín           | 53 890   | 64 155     | 10 265  | 54 335   | 95 382     | 41 047  | 60 636   | 65 709     | 5 073   | 57 469   | 85 892     | 28 423  | 58 904   | 67 498     | 8 594   | 59 219   | 15 202     | -44 017  | 62 439   | 114 180    | 51 741  | 61 666   | 30 870     | -30 796  | 59 887    | 59 093     | -794    | 528 445             | 597 982    | 69 537  | 113,16    |
| Považská Bystrica | 44 202   | 61 251     | 17 049  | 44 567   | 47 862     | 3 295   | 49 735   | 56 494     | 6 759   | 47 137   | 66 572     | 19 435  | 48 314   | 48 443     | 129     | 48 572   | 21 141     | -27 431  | 51 214   | 75 548     | 24 334  | 50 580   | 32 407     | -18 173  | 49 120    | 54 994     | 5 874   | 433 441             | 464 712    | 31 271  | 107,21    |
| Prievidza         | 34 972   | 48 037     | 13 065  | 35 260   | 37 962     | 2 702   | 39 350   | 42 779     | 3 429   | 37 294   | 47 172     | 9 878   | 38 225   | 41 197     | 2 972   | 38 430   | 16 102     | -22 328  | 40 519   | 57 639     | 17 120  | 40 018   | 21 544     | -18 474  | 38 863    | 49 150     | 10 287  | 342 931             | 361 582    | 18 651  | 105,44    |
| Nitra             | 53 520   | 83 059     | 29 539  | 53 962   | 54 771     | 809     | 60 221   | 70 851     | 10 630  | 57 075   | 80 884     | 23 809  | 58 500   | 65 467     | 6 967   | 58 813   | 17 480     | -41 333  | 62 011   | 104 577    | 42 566  | 61 244   | 30 478     | -30 766  | 59 476    | 74 330     | 14 854  | 524 822             | 581 897    | 57 075  | 110,88    |
| Komárno           | 20 707   | 29 683     | 8 976   | 20 877   | 22 181     | 1 304   | 23 299   | 26 015     | 2 716   | 22 082   | 31 539     | 9 457   | 22 633   | 19 977     | -2 656  | 22 754   | 9 850      | -12 904  | 23 991   | 35 920     | 11 929  | 23 695   | 12 022     | -11 673  | 23 011    | 29 547     | 6 536   | 203 049             | 216 733    | 13 684  | 106,74    |
| Levice            | 21 412   | 27 553     | 6 141   | 21 589   | 25 611     | 4 022   | 24 093   | 26 232     | 2 139   | 22 834   | 27 789     | 4 955   | 23 404   | 29 568     | 6 164   | 23 529   | 9 083      | -14 446  | 24 809   | 39 007     | 14 198  | 24 502   | 13 854     | -10 648  | 23 795    | 28 728     | 4 933   | 209 967             | 227 426    | 17 459  | 108,32    |
| Nové Zámky        | 22 288   | 33 102     | 10 814  | 22 472   | 27 685     | 5 213   | 25 078   | 27 887     | 2 809   | 23 768   | 31 499     | 7 731   | 24 361   | 28 344     | 3 983   | 24 490   | 8 977      | -15 513  | 25 823   | 44 328     | 18 505  | 25 504   | 13 089     | -12 415  | 24 768    | 31 347     | 6 579   | 218 552             | 246 258    | 27 706  | 112,68    |
| Topoľčany         | 28 985   | 45 030     | 16 045  | 29 224   | 32 046     | 2 822   | 32 613   | 37 037     | 4 424   | 30 909   | 46 298     | 15 389  | 31 681   | 34 657     | 2 976   | 31 851   | 12 879     | -18 972  | 33 583   | 53 421     | 19 838  | 33 167   | 22 449     | -10 718  | 32 210    | 28 483     | -3 727  | 284 223             | 312 300    | 28 077  | 109,88    |
| Žilina            | 61 900   | 99 986     | 38 086  | 62 411   | 63 123     | 712     | 69 649   | 74 585     | 4 936   | 66 010   | 98 602     | 32 592  | 67 658   | 71 155     | 3 497   | 68 020   | 19 039     | -48 981  | 71 719   | 127 077    | 55 358  | 70 832   | 27 672     | -43 160  | 68 788    | 80 248     | 11 460  | 606 987             | 661 486    | 54 499  | 108,98    |
| Čadca             | 20 593   | 23 733     | 3 140   | 20 763   | 29 262     | 8 499   | 23 171   | 25 579     | 2 408   | 21 961   | 28 494     | 6 533   | 22 509   | 23 895     | 1 386   | 22 629   | 5 541      | -17 088  | 23 860   | 41 600     | 17 740  | 23 565   | 9 788      | -13 777  | 22 885    | 24 156     | 1 271   | 201 936             | 212 047    | 10 111  | 105,01    |
| Doľný Kubín       | 24 604   | 36 332     | 11 728  | 24 807   | 28 629     | 3 822   | 27 684   | 29 100     | 1 416   | 26 238   | 34 983     | 8 745   | 26 893   | 29 411     | 2 518   | 27 037   | 10 166     | -16 871  | 28 507   | 42 954     | 14 447  | 28 154   | 14 952     | -13 202  | 27 342    | 33 624     | 6 282   | 241 266             | 260 151    | 18 885  | 107,83    |
| Liptovský Mikuláš | 29 007   | 44 749     | 15 742  | 29 246   | 32 148     | 2 902   | 32 638   | 38 269     | 5 631   | 30 933   | 42 816     | 11 883  | 31 705   | 33 590     | 1 885   | 31 875   | 9 460      | -22 415  | 33 608   | 53 991     | 20 383  | 33 192   | 23 585     | -9 607   | 32 234    | 29 354     | -2 880  | 284 438             | 307 962    | 23 524  | 108,27    |
| Marín             | 25 878   | 36 741     | 10 863  | 26 091   | 29 523     | 3 432   | 29 117   | 35 808     | 6 691   | 27 596   | 36 396     | 8 800   | 28 285   | 31 740     | 3 455   | 28 436   | 10 038     | -18 398  | 29 983   | 45 847     | 15 864  | 29 612   | 17 724     | -11 888  | 28 757    | 33 552     | 4 795   | 253 755             | 277 369    | 23 614  | 109,31    |
| Banská Bystrica   | 48 929   | 73 896     | 24 967  | 49 333   | 59 586     | 10 253  | 55 054   | 58 832     | 3 778   | 52 178   | 76 748     | 24 570  | 53 481   | 57 822     | 4 341   | 53 767   | 20 907     | -32 860  | 56 691   | 92 573     | 35 882  | 55 989   | 26 989     | -29 000  | 54 373    | 56 098     | 1 725   | 479 795             | 523 450    | 43 655  | 109,10    |
| Lučenec           | 13 647   | 20 105     | 6 458   | 13 759   | 15 047     | 1 288   | 15 355   | 17 120     | 1 765   | 14 553   | 17 622     | 3 069   | 14 916   | 14 818     | -98     | 14 996   | 6 455      | -8 541   | 15 812   | 20 433     | 4 621   | 15 616   | 9 629      | -5 987   | 15 165    | 14 635     | -530    | 133 819             | 135 863    | 2 044   | 101,53    |
| Rimavská Sobota   | 8 844    | 12 550     | 3 706   | 8 917    | 10 035     | 1 118   | 9 951    | 10 794     | 843     | 9 432    | 10 984     | 1 552   | 9 667    | 10 477     | 810     | 9 719    | 4 203      | -5 516   | 10 247   | 14 160     | 3 913   | 10 120   | 4 998      | -5 122   | 9 828     | 11 179     | 1 351   | 86 725              | 89 380     | 2 655   | 103,06    |
| Veľký Krtíš       | 4 341    | 5 599      | 1 258   | 4 377    | 4 329      | -48     | 4 885    | 5 273      | 388     | 4 630    | 6 807      | 2 177   | 4 745    | 4 882      | 137     | 4 771    | 1 242      | -3 529   | 5 030    | 8 003      | 2 973   | 4 968    | 2 983      | -1 985   | 4 824     | 5 037      | 213     | 42 571              | 44 156     | 1 585   | 103,72    |
| Zvolen            | 29 097   | 33 789     | 4 692   | 29 337   | 38 353     | 9 016   | 32 740   | 32 197     | -543    | 31 029   | 39 935     | 8 906   | 31 804   | 32 295     | 491     | 31 974   | 13 888     | -18 086  | 33 713   | 48 132     | 14 419  | 33 296   | 21 859     | -11 437  | 32 335    | 29 964     | -2 371  | 285 325             | 290 413    | 5 088   | 101,78    |
| Žiar nad Hronom   | 17 207   | 23 090     | 5 883   | 17 349   | 18 766     | 1 417   | 19 360   | 20 164     | 804     | 18 350   | 22 547     | 4 197   | 18 808   | 19 202     | 394     | 18 908   | 9 919      | -8 989   | 19 937   | 29 484     | 9 547   | 19 690   | 11 693     | -7 997   | 19 122    | 23 980     | 4 858   | 168 731             | 178 846    | 10 115  | 105,99    |
| Prešov            | 40 739   | 60 727     | 19 988  | 41 076   | 47 377     | 6 301   | 45 839   | 48 806     | 2 967   | 43 445   | 57 541     | 14 096  | 44 529   | 48 358     | 3 829   | 44 767   | 16 782     | -27 985  | 47 202   | 78 035     | 30 833  | 46 615   | 27 388     | -19 227  | 45 273    | 50 361     | 5 088   | 399 485             | 435 373    | 35 888  | 108,98    |
| Bardejov          | 10 085   | 14 298     | 4 213   | 10 168   | 11 699     | 1 531   | 11 347   | 10 995     | -352    | 10 754   | 14 590     | 3 836   | 11 023   | 11 278     | 255     | 11 082   | 6 248      | -4 834   | 11 684   | 15 124     | 3 440   | 11 540   | 8 167      | -3 373   | 11 207    | 11 202     | -5      | 98 890              | 103 602    | 4 712   | 104,77    |
| Humenné           | 15 770   | 22 683     | 6 913   | 15 901   | 16 645     | 744     | 17 745   | 18 207     | 462     | 16 818   | 21 608     | 4 790   | 17 238   | 18 103     | 865     | 17 330   | 4 429      | -12 901  | 18 272   | 27 233     | 8 961   | 18 046   | 7 774      | -10 272  | 17 525    | 18 523     | 998     | 154 645             | 155 206    | 561     | 100,36    |
| Poprad            | 35 178   | 52 922     | 17 744  | 35 468   | 39 056     | 3 588   | 39 582   | 45 601     | 6 019   | 37 511   | 48 070     | 10 559  | 38 451   | 37 354     | -1 097  | 38 656   | 14 187     | -24 469  | 40 758   | 66 874     | 26 116  | 40 254   | 15 397     | -24 857  | 39 092    | 41 133     | 2 041   | 344 950             | 360 594    | 15 644  | 104,54    |
| Stará Ľubovňa     | 6 351    | 9 324      | 2 973   | 6 403    | 7 471      | 1 068   | 7 146    | 7 394      | 248     | 6 773    | 8 566      | 1 793   | 6 942    | 7 288      | 346     | 6 979    | 2 536      | -4 443   | 7 358    | 9 469      | 2 111   | 7 267    | 5 618      | -1 649   | 7 05      |            |         |                     |            |         |           |

## Vekové zloženie sporiteľov

| Rok narodenia | Vek  | Celkový súčet<br>k 30.09.08 |
|---------------|------|-----------------------------|
| 1920          | 88   | 1                           |
| 1922          | 86   | 1                           |
| 1924          | 84   | 1                           |
| 1925          | 83   | 4                           |
| 1926          | 82   | 0                           |
| 1928          | 80   | 3                           |
| 1929          | 79   | 2                           |
| 1930          | 78   | 1                           |
| 1931          | 77   | 4                           |
| 1932          | 76   | 2                           |
| 1933          | 75   | 2                           |
| 1934          | 74   | 7                           |
| 1935          | 73   | 7                           |
| 1936          | 72   | 8                           |
| 1937          | 71   | 14                          |
| 1938          | 70   | 16                          |
| 1939          | 69   | 27                          |
| 1940          | 68   | 40                          |
| 1941          | 67   | 54                          |
| 1942          | 66   | 47                          |
| 1943          | 65   | 58                          |
| 1944          | 64   | 62                          |
| 1945          | 63   | 66                          |
| 1946          | 62   | 94                          |
| 1947          | 61   | 121                         |
| 1948          | 60   | 116                         |
| 1949          | 59   | 190                         |
| 1950          | 58   | 278                         |
| 1951          | 57   | 399                         |
| 1952          | 56   | 783                         |
| 1953          | 55   | 1 378                       |
| 1954          | 54   | 2 593                       |
| 1955          | 53   | 4 320                       |
| 1956          | 52   | 6 781                       |
| 1957          | 51   | 10 086                      |
| 1958          | 50   | 13 751                      |
| 1959          | 49   | 18 207                      |
| 1960          | 48   | 24 812                      |
| 1961          | 47   | 30 549                      |
| 1962          | 46   | 33 729                      |
| 1963          | 45   | 38 811                      |
| 1964          | 44   | 42 055                      |
| 1965          | 43   | 42 702                      |
| 1966          | 42   | 44 049                      |
| 1967          | 41   | 43 823                      |
| 1968          | 40   | 44 839                      |
| 1969          | 39   | 47 956                      |
| 1970          | 38   | 50 436                      |
| 1971          | 37   | 53 041                      |
| 1972          | 36   | 56 662                      |
| 1973          | 35   | 60 962                      |
| 1974          | 34   | 64 437                      |
| 1975          | 33   | 64 716                      |
| 1976          | 32   | 66 476                      |
| 1977          | 31   | 66 731                      |
| 1978          | 30   | 66 996                      |
| 1979          | 29   | 66 999                      |
| 1980          | 28   | 63 021                      |
| 1981          | 27   | 61 019                      |
| 1982          | 26   | 58 482                      |
| 1983          | 25   | 53 900                      |
| 1984          | 24   | 47 397                      |
| 1985          | 23   | 39 661                      |
| 1986          | 22   | 30 990                      |
| 1987          | 21   | 20 482                      |
| 1988          | 20   | 22 527                      |
| 1989          | 19   | 10 343                      |
| 1990          | 18   | 3 517                       |
| 1991          | 17   | 415                         |
| 1992          | 16   | 36                          |
| 1998          | 10   | 1                           |
| Celkový súčet | 34,2 | 1 482 096                   |

Kvantifikácia skutočných dopadov vyplývajúcich z novely zákona č. 461/2003 Z. z. o sociálnom poistení v znení neskorších predpisov s účinnosťou od 1. januára 2008 a zmien a doplnení zákona č. 43/2004 Z.z. o starobnom dôchodkovom sporení

v tis. Sk

| Číslo *   | Text                                                                                                                                                                                                                                                                                                                                                                                                                                                                                                                                                                              | Rok 2008                                                                                                                                                                                               |
|-----------|-----------------------------------------------------------------------------------------------------------------------------------------------------------------------------------------------------------------------------------------------------------------------------------------------------------------------------------------------------------------------------------------------------------------------------------------------------------------------------------------------------------------------------------------------------------------------------------|--------------------------------------------------------------------------------------------------------------------------------------------------------------------------------------------------------|
| <b>1</b>  | <b>platenie na NP aj poberateľmi SD, ID a PSD</b><br>kvantifikácia v doložke<br>zapracované v NR 2008 (údaj Ministerstva financií)<br><b>s k u t o č n o s ť k 30. 9. 2008</b><br><br><b>zvýšenie výdavkov na NP</b><br>kvantifikácia v doložke<br>zapracované v NR 2008 (údaj Ministerstva financií)<br><br><b>s k u t o č n o s ť k 30. 9. 2008</b>                                                                                                                                                                                                                             | <br><br><br>325 000<br>298 000<br><b>údaje z IS JVP nie sú k dispozícii</b><br><br><br>105 000<br>105 000<br><b>dopad nie je možné kvantifikovať</b> (IS Syrius neumožňuje vykazovať požadované údaje) |
| <b>2</b>  | <b>vylúčenie doktorandov</b><br>kvantifikácia v doložke<br>zapracované v NR 2008 (údaj Ministerstva financií)<br><b>s k u t o č n o s ť k 30. 9. 2008</b>                                                                                                                                                                                                                                                                                                                                                                                                                         | <br><br><br>-195 000<br>-179 000<br><b>dopad nie je možné kvantifikovať</b>                                                                                                                            |
| <b>4</b>  | <b>zmena podmienok nároku na PSD- vznik nároku najskôr 2 roky pred dovŕšením dôchodkového veku</b><br>zapracované v NR 2008<br><b>s k u t o č n o s ť k 30. 9. 2008</b>                                                                                                                                                                                                                                                                                                                                                                                                           | <br><br><br>-750 000<br><b>1 253 756</b>                                                                                                                                                               |
| <b>7</b>  | <b>zvýšenie max VZ na 4 násobok priemernej mzdy</b><br>kvantifikácia v doložke<br>zapracované v NR 2008 (údaj Ministerstva financií)<br><b>s k u t o č n o s ť k 30. 9. 2008</b>                                                                                                                                                                                                                                                                                                                                                                                                  | <br><br><br>1 815 000<br>1 665 000<br><b>1 317 432</b>                                                                                                                                                 |
| <b>10</b> | <b>vstup do II.piliera</b><br>kvantifikácia v doložke<br>zapracované v NR 2008 (údaj Ministerstva financií)<br><b>odhadovaná skutočnosť príspevkov na SDS od nových sporiteľov k 30. 9. 2008</b><br>počet nových sporiteľov k 30. 6. 2008<br>(údaj spracovaný k 30.9.2008) je <b>22 912</b><br><b>výstup z II. piliera</b><br>kvantifikácia v doložke<br>zapracované v NR 2008 (údaj Ministerstva financií)<br><b>s k u t o č n o s ť vrátených príspevkov k 30. 9. 2008</b><br>počet sporiteľov ktorí vystúpili k 30. 6. 2008<br>(údaj spracovaný k 30.9.2008) je <b>106 574</b> | <br><br><br>-205 000<br>-187 995<br><br>132 732<br><br><br>1 605 000<br>3 565 000<br><b>3 944 154</b>                                                                                                  |
| <b>12</b> | <b>uplatnenie inštitútu mimoriadneho odpustenia povinnosti platiť penále</b><br>kvantifikácia v doložke<br>zapracované v NR 2008 (údaj Ministerstva financií)<br><br><b>s k u t o č n o s ť k 30. 9. 2008</b>                                                                                                                                                                                                                                                                                                                                                                     | <br><br><br>900 000<br>900 000<br><b>kvantifikácia dopadu bude známa koncom roka 2008</b>                                                                                                              |

\* Poradové číslo uvedené v doložke finančných, ekonomických, environmentálnych vplyvov a vplyvov na zamestnanosť a podnikateľské prostredie v návrhu novely zákona č. 461/2003 Z. z. o sociálnom poistení